


STATISTIESE NUUSBERIG
DEPARTEMENT VAN STATISTIEK
PRETORIA



Republiek van Suid-Afrika
Republic of South Africa

STATISTICAL NEWS RELEASE
DEPARTMENT OF STATISTICS
PRETORIA

5 SEPTEMBER 1980



P.10.2

PRODUKSIE EN VERKOPE - FABRIEKSEWESE: JUNIE 1980
PRODUCTION AND SALES - MANUFACTURING: JUNE 1980

1. ALGEMEEN

Hierdie Statistiese Nuusberig toon:

- (i) finale indekse van fisiese volume van fabrieksproduksie volgens fabriekswesehoofgroepe;
- (ii) ramings van die totale waarde van verkope volgens fabriekswesehoofgroepe; en
- (iii) ramings van die waarde van onvoltooide bestellings vir sekere fabriekswesegroepe.

Beide werklike en seisoensuitgeskakelde syfers word getoon vir die indekse van fisiese volume van fabrieksproduksie, die waarde van verkope en die waarde van onvoltooide bestellings.

2. WAARDE VAN VERKOPE

Die gegewens word van 'n steekproef bestaande uit ongeveer 2 500 inrigtings versamel, waarvan die opbrengs ongeveer 80 persent van die totale netto opbrengs van fabriekswese in 1963-64 verteenwoordig het. Die steekproefgegewens word verhef om beraamde totale te bekom deur middel van verheffingsfaktore gebaseer op die 1963-64-Fabriekswesesensusgewens.

1. GENERAL

This Statistical News Release shows:

- (i) final indexes of the physical volume of manufacturing production according to major manufacturing groups;
- (ii) estimates of the total value of sales according to major manufacturing groups; and
- (iii) estimates of the value of unfilled orders for certain manufacturing groups.

Both the actual and seasonally eliminated figures for the index of the physical volume of manufacturing production, the value of sales and the value of unfilled orders are shown.

2. VALUE OF SALES


The data are collected from a sample consisting of approximately 2 500 establishments whose output represented approximately 80 per cent of the total net output of manufacturing in 1963-64. The sample data are raised to obtain estimated totals for manufacturing by means of raising factors based on information obtained from the 1963-64 Census of Manufacturing.

3. HERSIENE KLASSIFIKASIE

Die Departement volg vanaf die 1971-72-Sensus van Fabriekswese die hersiene "Standaard Nywerheidsklassifikasie van Alle Ekonomiese Bedrywig-hede (S.N.K.)" wat op die hersiene "Internasionale Standaard Nywerheidsklassifikasie (I.S.N.K.)" gebaseer is. Wat hierdie reekse betref, word ten opsigte van die afdeling fabriekswese 26 hoofgroepe gepubliseer teenoor die 19 hoofgroepe wat voorheen gepubliseer is. Die fabriekswesesubgroepe in die opname is vanaf 1969 volgens die 26 hoofgroepe op die hersiene basis ingedeel.

3. REVISED CLASSIFICATION

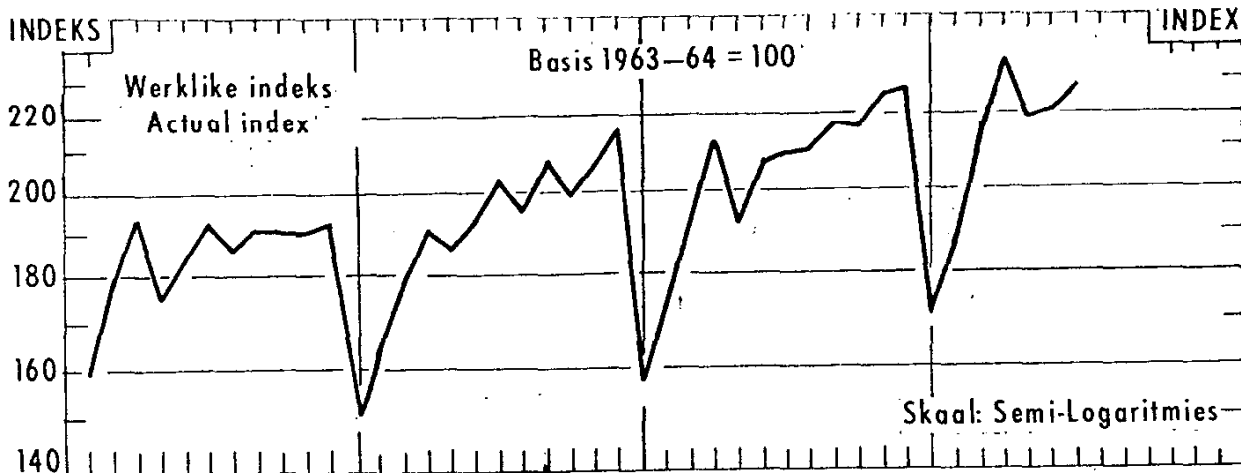
As from the 1971-72 Census of Manufacturing, the Department follows the revised "Standard Industrial Classification of all Economic Activities (S.I.C.)" which is based on the revised "International Standard Industrial Classification (I.S.I.C.)". As far as this series is concerned, 26 major groups are published in respect of the division manufacturing whereas 19 major groups were previously published. The manufacturing subgroups in the sample have been reclassified to the 26 major groups on the revised basis with effect from 1969.


.....
SEKRETARIS VAN STATISTIEK
SECRETARY FOR STATISTICS

Nuwe Telefoonnr. 211411
New Telephone No. 211411

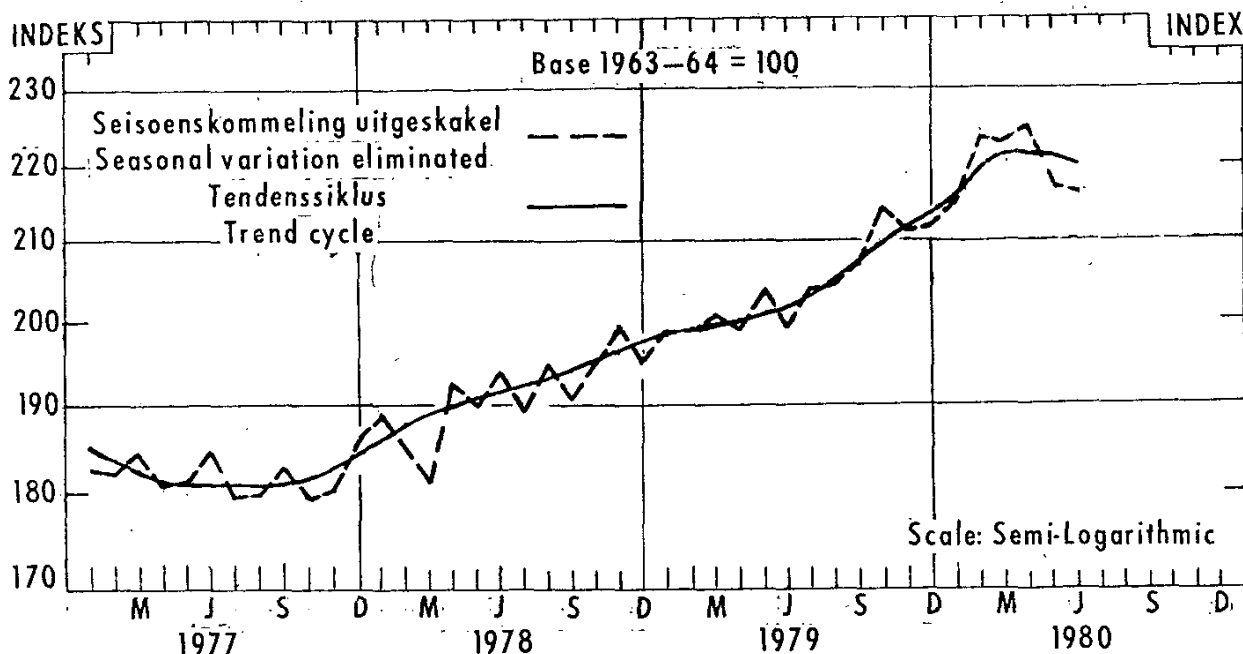
TOTAAL FABRIEKSWESE

TOTAL MANUFACTURING



TOTAAL FABRIEKSWESE

TOTAL MANUFACTURING



OPSOMMING - Totaal Fabriekswese

SUMMARY - Total Manufacturing

Tydperke Periods	Indeks Index	Persentasieverandering Percentage change
<u>Gemiddeld - Average</u>		
Julie/July 1978 - Junie/June 1979	196,9	+ 8,7
Julie/July 1979 - Junie/June 1980	214,1	
<u>Seisoenskommeling uitgeskakel</u> <u>Seasonal variation eliminated</u>		
Des./Dec. 1979 - Febr./Feb. 1980	216,8	+ 2,1
Mrt./Mar. 1980 - Mei/May 1980	221,3	
Jan. 1980 - Mrt./Mar. 1980	220,2	- 0,4
April 1980 - Junie/June 1980	219,3	

INDEKSE VAN DIE FISIESE VOLUME VAN FABRIEKSPRODUKSIE
WERKLIKE INDEKSE

INDEXES OF THE PHYSICAL VOLUME OF MANUFACTURING PRODUCTION
ACTUAL INDEXES

1963-64 = 100

Fabriekswese Hoofgroepe	Gewigte Weights	Jaar Year 1979	WERKLIKE INDEKSE ACTUAL INDEXES		SEISOENSKOMWELING UITGESKAKEL SEASONAL VARIATION ELIMINATED		Manufacturing - Major groups		
			Mei May	Junie June	Mei May	Junie June			
			1980	1979	1980	1980			
Fabriekswese - Totaal	100,0	204,3	220,4	208,5	226,9	216,5	198,9	216,3	Manufacturing - Total
Voedsel	12,9	174,0	184,6	173,3	171,7	185,7	167,1	165,6	Food
Drank	2,8	303,8	332,8	346,9	376,8	356,0	307,0	333,4	Beverages
Tabakprodukte	1,3	195,6	207,9	205,3	227,3	208,7	187,0	207,0	Tobacco products
Tekstielstowe	5,8	187,6	221,6	183,3	210,8	220,5	180,5	207,5	Textiles
Klerasie, uitgesonderd skoelisel	5,0	193,3	217,2	209,4	228,2	210,7	183,2	199,7	Wearing apparel, except footwear
Leer en leerprodukte	0,6	111,7	121,2	109,4	110,1	118,4	102,7	103,4	Leather and leather products
Skoelisel	1,9	167,8	194,0	161,8	190,0	193,0	150,8	177,1	Footwear
Hout en houtprodukte, uitgesonderd meubels	2,2	149,2	156,7	145,8	165,4	152,9	133,6	151,6	Wood and wood products, except furniture
Meubels (hout en metaal)	2,2	182,0	192,8	178,4	205,9	197,4	174,4	201,3	Furniture (wood and metal)
Papier en papierprodukte	4,2	207,9	206,1	210,5	220,6	210,3	196,7	207,1	Paper and paper products
Drukwerk en uitgewery	4,3	230,8	253,8	255,3	278,2	251,7	245,0	257,0	Printing and publishing
Nywerheidschemikalieë	3,6	237,6	229,8	220,1	237,9	256,0	222,5	240,5	Industrial chemicals
Ander chemiese produkte	8,1	287,2	302,1	293,3	310,2	315,4	294,5	311,4	Other chemical products
Rubberprodukte	2,3	195,4	238,8	206,1	260,3	213,0	186,5	235,6	Rubber products
Plastiekprodukte	0,9	656,2	729,4	684,4	795,6	751,2	648,8	754,2	Plastic products
Glas en glasprodukte	1,0	203,7	220,9	184,6	220,4	225,9	171,7	205,0	Glass and glass products
Ander nie-metaalhoudende mineraalprodukte	4,6	150,2	169,0	158,1	168,5	164,2	149,3	159,1	Other non-metallic mineral products
Basiese yster- en staalnywerhede	9,2	321,2	322,4	325,1	360,5	303,3	315,0	349,3	Iron and steel basic industries
Basiese nie-ystermetaalnywerhede	1,4	166,7	177,5	176,0	211,6	167,3	155,5	187,0	Non-ferrous metal basic industries
Metaalprodukte, uitgesonderd masjinerie	9,2	144,0	168,2	152,3	159,1	174,3	145,9	152,4	Metal products, except machinery
Masjinerie, uitgesonderd elektriese masjinerie	6,0	99,8	105,4	100,3	98,8	101,6	95,7	94,3	Machinery, except electrical machinery
Elektriese masjinerie	3,8	137,6	143,9	139,4	155,9	149,4	134,8	150,8	Electrical machinery
Motorvoertuie, -onderdele en toebehore	3,9	237,2	288,4	226,9	277,3	277,6	204,6	250,0	Motor vehicles, parts and accessories
Vervoeruitrusting, uitgesonderd motorvoertuie, -onderdele en toebehore	1,2	61,2	56,7	62,9	57,6	56,7	60,2	55,1	Transport equipment, except motor vehicles, parts and accessories
Professionele en wetenskaplike en meet- en kontrole-uitrusting	0,4	386,7	424,9	410,7	420,9	406,6	386,7	396,3	Professional and scientific and measuring and controlling equipment
Ander nywerhede	1,2	116,3	111,3	107,7	111,3	120,3	105,7	109,3	Other industries

* Hersien

* Revised

Hoofgroepe	Jaar Year 1979	WERKLIJKE WAARDE ACTUAL VALUE				SEISOENSKORRENERING UITGESKAKEL SEASONAL VARIATION ELIMINATED				Major groups
		Mei May		Junie June		Mei May		Junie June		
		1980	1979	1980	1979	1980	1979	1980	1979	
Fabriekse -										
Totaal	29 171 157	3 007 396	2 487 768	3 083 117	3 050 097	2 394 387	2 967 389	Manufacturing -		
Voedsel	3 870 224	444 938	329 085	423 622	434 935	318 572	410 089	Total		
Drank	1 411 325	115 882	99 187	107 780	141 147	110 576	120 157	Food		
Takprodukte	4 95 161	44 367	42 804	48 100	47 098	43 062	48 390	Beverages		
Toktelastowwe	1 367 106	148 394	126 264	151 721	145 238	120 366	144 634	Tobacco products		
Klerase, uitgesonderd skoeseel	721 385	63 655	53 840	63 649	69 721	60 699	71 758	Textiles		
Leer en leerprodukte	167 564	12 797	14 315	11 912	12 571	13 218	10 999	Wearing apparel, excluding footwear		
Skoeseel	242 494	22 689	18 759	20 694	24 608	19 026	20 988	Leather and leather products		
Hout en houtprodukte, uitgesonderd meubels	364 300	37 245	30 701	43 996	35 471	28 037	40 179	Footwear		
Meubels (hout en metaal)	392 645	41 734	32 018	43 500	42 542	31 670	43 027	Wood and wood products, except furniture		
Papier en papierprodukte	1 028 614	100 258	89 169	107 951	102 724	85 411	103 402	Furniture (wood and metal)		
Drukwerk en uitgewery	456 819	43 046	38 498	45 551	44 105	38 770	45 872	Paper and paper products		
Nywerheidschemikalieë	1 722 645	163 976	139 506	158 411	182 602	141 918	161 151	Printing and publishing		
Ander chemiese produkte	3 753 508	385 710	314 445	426 784	396 006	314 131	426 357	Industrial chemicals		
Rubberprodukte	436 247	42 165	33 756	45 907	42 420	31 936	43 432	Other chemical products		
Plastiekprodukte	470 801	50 014	39 854	54 553	52 758	38 065	52 104	Rubber products		
Glas en glasprodukte	182 303	18 821	11 933	16 579	19 464	11 247	15 626	Plastic products		
Ander nie-metaalhoudende mineraalprodukte	825 344	88 283	70 835	90 998	90 177	65 879	84 571	Glass and glass products		
Basiese yster- en staalnywerhede	3 273 052	364 257	311 620	362 374	359 938	291 779	339 301	Other non-metallic mineral products		
Basiese nie-ystermetaalnywerhede	581 556	52 624	48 938	50 394	52 677	41 402	42 635	Iron and steel basic industries		
Metaalprodukte, uitgesonderd masjinerie	1 934 462	208 088	166 135	198 330	218 122	154 544	184 493	Non-ferrous metal basic industries		
Masjinerie, uitgesonderd elektriese masjinerie	1 420 425	125 187	137 551	167 114	131 499	127 362	154 735	Metal products, except machinery		
Elektriese masjinerie	1 308 013	139 111	107 751	145 902	138 281	99 401	134 596	Machinery, except electrical machinery		
Motorvoertuie, -onderdele en toebehore	1 755 758	208 824	140 863	188 697	192 464	134 284	179 882	Electrical machinery		
Vervoeruitrusting, uitgesonderd motorvoertuie, -onderdele en toebehore	415 633	32 445	41 410	42 037	31 348	36 102	36 649	Motor vehicles, parts and accessories		
Professionele en wetenskaplike en meet- en kontrole-uitrusting	49 175	5 012	3 902	5 043	4 783	3 680	4 749	Transport equipment, except motor vehicles, parts and accessories		
Ander nywerhede	524 367	47 873	44 572	61 516	52 150	40 892	56 437	Professional and scientific and measuring and controlling equipment		
								Other industries		

1/ Verkope het betrekking op netto verkope (d.w.s. bruto verkope min terugsendings en ander aftrekkings) en netto bedrae gevra vir werk verrig.

1/ Sales relate to net sales (i.e. gross sales less returns, discounts and other deductions) and net charges for work done.

R1 000

Sekerere fabriekswesesubgroepe	WERKLIKE WAARDE ACTUAL VALUE				SEISOENSKOMPELING UITGESKAKEL SEASONAL VARIATION ELIMINATED				Certain manufacturing subgroups
	Mei May		Junie June		Mei May		Junie June		
	1980	1979	1980	1979	1980	1979	1980	1979	
Garing, kombeser, Geweeftde tapyte en ander tekstielstowwe	183 545	155 693	179 483	178 720	158 064	182 216			Yarn, blankets, woven carpets and other textiles
Sakke en sakkies	10 343	7 517	9 298	8 740	6 480	8 015			Bags and sacks
W-efabriek	58 971	53 460	69 396	60 920	43 508	72 656			Knitting mills
Kleresie, uitgesonderd skoiesel	162 979*	148 261	159 571	151 186*	136 144	146 530			Wearing apparel, except footwear
Saag var. hout uit ronde blokke	17 262	9 640	16 366	17 279	9 708	16 481			Sawmilling from the round log
Bord - gelamelleer, laaghout, partikel, ens.	3 512	2 859	3 445	3 012	2 606	3 140			Board - laminated, plywood, particle, etc.
Timmer- en skrynwerk	2 803	2 540	3 064	2 716	2 468	2 978			Carpentry and joinery
Meubels (hout en metaal)	35 166	18 485	41 608	37 651	18 302	41 196			Furniture (wood and metal)
Pulp, papier en bord	44 967	29 433	39 923	46 743	27 611	37 451			Pulp, paper and board
Ligte en swaar verpakking	24 534	21 637	27 783	23 866	20 221	25 965			Light and heavy packaging
Verf en vernis	3 404	2 621	2 851	3 463	2 598	2 826			Paints and varnishes
Glas en glasprodukte	37 515	27 951	37 403	32 707	26 001	34 793			Glass and glass products
Basiese yster- en staalwywerhede	607 656	632 733	673 018	655 508	623 382	663 072			Iron and steel basic industries
Ystertype en buise	77 811	43 644	75 937	76 360	41 805	72 737			Steel pipes and tubes
Primêre nie-ystermetaalgoedere	67 390	43 493	67 741	71 237	44 654	69 549			Primary non-ferrous metal products
Ander metaalgoedere	219 363	237 725	216 183	207 161	229 908	209 074			Other metal products
Elektriese nywerheidsmasjinerie	175 214	156 921	185 065	175 214	155 521	183 414			Electrical industrial machinery
Elektriese toestelle en huishoudelike goedere	163 404	115 677	160 817	146 288	108 617	151 002			Electrical appliances and houseware
Motorvoertuie	82 420	49 627	108 802	86 304	49 331	108 133			Motor vehicles
Motorvoertuigonderdele	31 402	20 449	31 817	30 050	20 366	31 690			Motor vehicle parts