

STATISTIESE NUUSBERIG  
DEPARTEMENT VAN STATISTIEK  
PRETORIA




Republiek van Suid-Afrika  
Republic of South Africa

P.10.2

PRODUKSIE EN VERKOPE - FABRIEKSEWESE: JUNIE 1978  
PRODUCTION AND SALES - MANUFACTURING: JUNE 1978

STATISTICAL NEWS RELEASE  
DEPARTMENT OF STATISTICS  
PRETORIA



1. ALGEMEEN

Hierdie Statistiese Nuusberig toon:

- (i) finale indekse van fisiese volume van fabrieksproduksie volgens fabriekswesehoofgroepe;
- (ii) ramings van die totale waarde van verkope volgens fabriekswesehoofgroepe; en
- (iii) ramings van die waarde van onvoltooide bestellings vir sekere fabriekswesegroepe.

Beide werklike en seisoensuitgeskalkelde syfers word getoon vir die indekse van fisiese volume van fabrieksproduksie en die waarde van onvoltooide bestellings.

2. WAARDE VAN VERKOPE

Die gegewens word van 'n steekproef bestaande uit ongeveer 2 500 inrigtings versamel, waarvan die opbrengs ongeveer 80 persent van die totale netto opbrengs van fabriekswese in 1963-64 verteenwoordig het. Die steekproefgewens word verhef om beraamde totale te bekom deur middel van verheffingsfaktore gebaseer op die 1963-64-Fabriekswesesensusgewens.

3. HERSIENE KLASSIFIKASIE

Die Departement volg vanaf die 1971-72-Sensus van Fabriekswese die hersiene "Standaard Nywerheidsklassifikasie van Alle Ekonomiese Bedrywighede (S.N.K.)" wat op die hersiene "Internasionale Standaard Nywerheidsklassifikasie (I.S.N.K.)" gebaseer is.

1. GENERAL

This Statistical News Release shows:

- (i) final indexes of the physical volume of manufacturing production according to major manufacturing groups;
- (ii) estimates of the total value of sales according to major manufacturing groups; and
- (iii) estimates of the value of unfilled orders for certain manufacturing groups.

Both the actual and seasonally eliminated figures for the index of the physical volume of manufacturing production and the value of unfilled orders are shown.

2. VALUE OF SALES

The data are collected from a sample consisting of approximately 2 500 establishments whose output represented approximately 80 per cent of the total net output of manufacturing in 1963-64. The sample data are raised to obtain estimated totals for manufacturing by means of raising factors based on information obtained from the 1963-64 Census of Manufacturing.

3. REVISED CLASSIFICATION

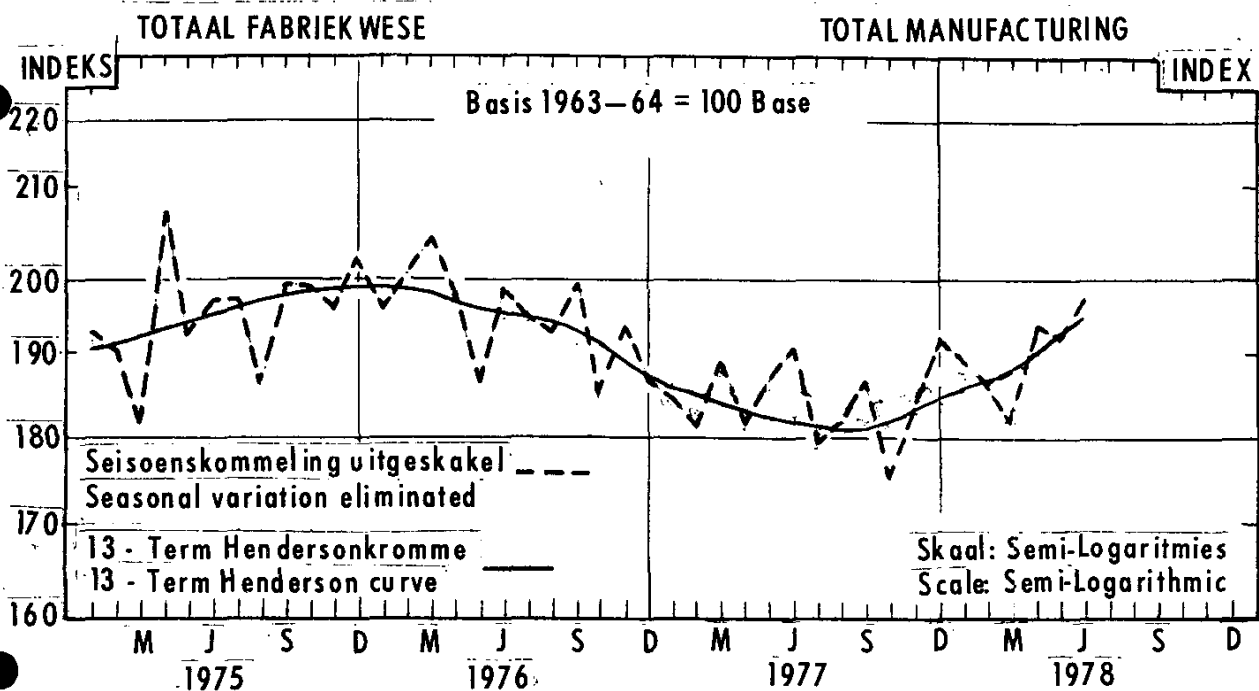
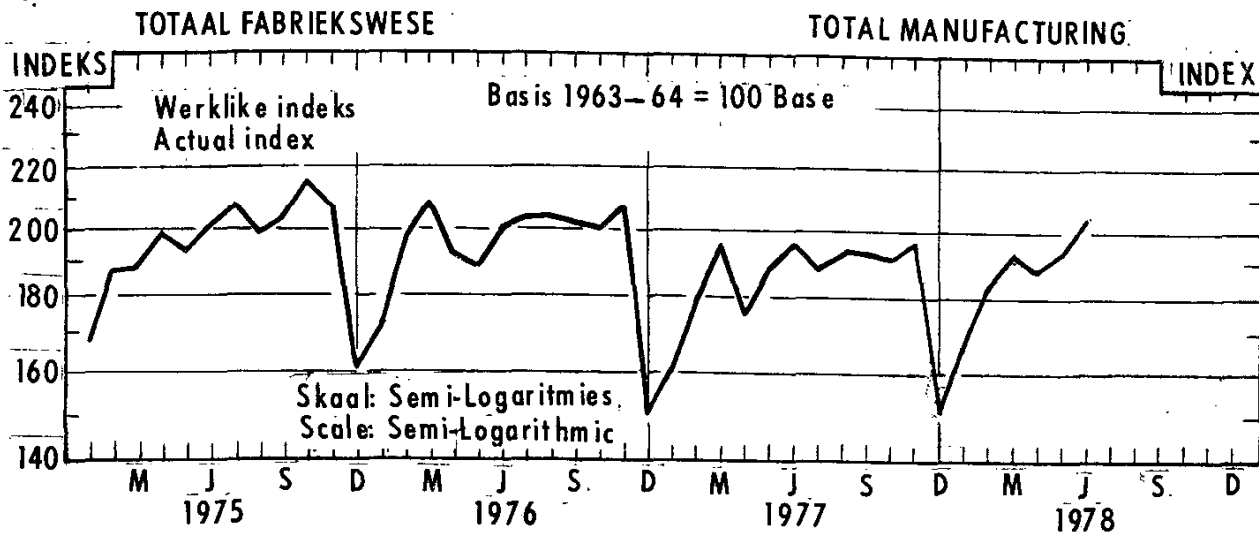
As from the 1971-72 Census of Manufacturing, the Department follows the revised "Standard Industrial Classification of all Economic Activities (S.I.C.)" which is based on the revised "International Standard Industrial Classification (I.S.I.C.)". As far as this series

Wat hierdie reekse betref, word ten opsigte van die afdeling fabriekswese 26 hoofgroepe gepubliseer teenoor die 19 hoofgroepe wat voorheen gepubliseer is. Die fabriekswesesubgroepe in die opname is vanaf 1969 volgens die 26 hoofgroepe op die hersiene basis ingedeel.

is concerned, 26 major groups are published in respect of the division manufacturing whereas 19 major groups were previously published. The manufacturing subgroups in the sample have been reclassified to the 26 major groups on the revised basis with effect from 1969.



.....  
WND. SEKRETARIS VAN STATISTIEK  
ACT. SECRETARY FOR STATISTICS



OPSOMMING - Totaal Fabriekswese

SUMMARY - Total Manufacturing

Tydperke Periods	Indeks Index	Persentasieverandering Percentage change
<u>Gemiddeld - Average</u>		
Julie/July 1976 - Junie/June 1977	187,7	
Julie/July 1977 - Junie/June 1978	185,1	- 1,4
<u>Seisoenskommeling uitgeskakel Seasonal variation eliminated</u>		
Des. 1977 - Febr./Feb. 1978	187,5	
Maart/March 1978 - Mei/May 1978	189,1	+ 0,9
Jan. 1978 - Maart/March 1978	184,8	
April 1978 - Junie/June 1978	194,2	+ 5,1

Fabriekswese Hoofgroepe	Gewigte Weights	Jaar Year 1977	WERKLIKE INDEKSE ACTUAL INDEKSES				SEISOENSKOMMELLE UITGESKAKEL SEASONAL VARIATION ELIMINATED				Manufacturing - Major Groups
			Mei May		Junie June		Mei May		Junie June		
			1978		1977		1978		1977		
			1978	1977	1978	1977	1978	1977	1978	1977	
Fabriekswese - Totaal	100,0	182,1	193,3*	192,4	204,5	191,9*	186,1	197,3	Total		
Voedsel	12,9	173,8	165,8*	182,8	179,4	167,8*	188,0	184,6	Food		
Drank	2,8	264,0	287,9	319,6	314,9	305,6	281,8	277,7	Beverages		
Tabakprodukte	1,3	179,4	170,2*	196,5	212,7	158,9*	192,5	208,3	Tobacco products		
Tekstielstowwe	5,8	178,7	180,8*	178,3	189,0	174,7*	176,2	186,8	Textiles		
Klerasie, uitgesonderd skoeisel	5,0	178,2	192,5	199,6	207,6	188,6	180,6	187,8	Wearing apparel, except footwear		
Leer en leerprodukte	0,6	105,7	128,0*	108,6	118,8	124,5*	101,2	110,5	Leather and leather products		
Skoeisel	1,9	152,2	168,4	165,2	172,9	161,9	161,2	168,7	Footwear		
Hout en houtprodukte, uitgesonderd meubels	2,2	120,0	128,4*	126,2	132,9	126,0*	113,5	119,5	Wood and wood products, except furniture		
Meubels (hout en metaal)	2,2	162,5	164,5	162,7	189,1	162,8	162,3	188,7	Furniture (wood and metal)		
Papier en papierprodukte	4,2	187,4	179,1	207,3	198,7	179,1	199,9	191,6	Paper and paper products		
Drukwerk en uitgewery	4,3	217,8	240,6*	228,2	243,3	239,4*	222,2	236,9	Printing and publishing		
Nywerheidschemikalieë	3,6	200,1	204,1	208,4	233,5	226,8	218,5	244,7	Industrial chemicals		
Ander chemiese produkte	8,1	269,6	269,1*	283,2	277,1	275,8*	289,2	283,0	Other chemical products		
Rubberprodukte	2,3	189,0	180,1	201,5	200,4	161,7	183,9	182,9	Rubber products		
Plastiekprodukte	0,9	505,7	538,6	506,0	618,7	531,1	482,4	589,8	Plastic products		
Glas en glasprodukte	1,0	179,8	195,8	197,9	207,5	194,1	189,6	198,8	Glass and glass products		
Ander nie-metaalhoudende mineraalprodukte	4,6	147,6	157,6	155,8	165,2	153,1	150,3	159,3	Other non-metallic mineral products		
Basiese yster- en staalnywerhede	9,2	224,8	279,9	232,2	236,7	267,1	228,3	259,3	Iron and steel basic industries		
Basiese nie-ystermetaalnywerhede	1,4	147,3	158,9	180,5	175,7	146,2	178,0	173,3	Non-ferrous metal basic industries		
Metaalprodukte, uitgesonderd masjinerie	9,2	129,5	144,5*	127,3	159,5	146,8*	124,5	155,9	Metal products, except electrical machinery		
Masjinerie, uitgesonderd elektriese masjinerie	6,0	98,5	100,3	109,6	105,4	101,5	111,7	107,4	Machinery, except electrical machinery		
Elektriese masjinerie	3,8	134,3	137,0	133,9	150,8	139,5	135,1	152,2	Electrical machinery		
Motorvoertuie, -onderdele en toebehore	3,9	206,7	253,5	221,8	278,9	242,1	209,8	263,9	Motor vehicles, parts and accessories		
Vervoeruitrusting, uitgesonderd motorvoertuie, -onderdele en toebehore	1,2	80,0	66,4	84,1	69,4	66,4	84,6	69,8	Transport equipment, except motor vehicles, parts and accessories		
Professionele en wetenskaplike en meet- en kontrole-uitrusting	0,4	342,7	332,9	353,4	334,7	301,2	313,9	297,2	Professional and scientific and measuring and controlling equipment		
Ander nywerhede	1,2	94,0	112,5*	104,2	108,4	123,6*	109,0	113,4	Other industries		

\*hersien

\*revised

R1 000

Hoofgroepe	Jaar Year 1977	Maand - Month					Major groups
		1978					
		April	Mei May	Junie June			
Fabriekseise - Totaal	21 592 669	1 946 660*	1 999 138*	2 215 572	Manufacturing - Total		
Voedsel	3 148 414	250 995	284 301	309 834	Food		
Drank	1 046 906	84 757	89 303	87 133	Beverages		
Takakprodukte	403 751	32 956	34 625	43 161	Tobacco products		
Tekstielstowwe	1 049 159	98 383	104 696	114 811	Textiles		
Klerasie, uitgesonderd skoewisel	585 673	55 394	46 492	50 945	Wearing apparel, excluding footwear		
Leer en leerprodukte	98 294	9 336	10 316	10 790	Leather and leather products		
Skoewisel	186 514	17 299	17 709	18 379	Footwear		
Hout en houtprodukte, uitgesonderd meubels	258 615	23 304	23 859	26 301	Wood and wood products, except furniture		
Meubels (hout en metaal)	331 031	26 025	28 454	32 852	Furniture (wood and metal)		
Papier en papierprodukte	742 667	74 891	68 588	76 896	Paper and paper products		
Drukwerk en uitgewery	376 286	32 240	32 224	36 315	Printing and publishing		
Nywerheidschemadalië	1 194 844	103 366	105 612	115 572	Industrial chemicals		
Ander chemiese produkte	2 669 360	256 361	234 126	251 256	Other chemical products		
Rubberprodukte	314 024	27 874	29 287	33 255	Rubber products		
Plastiekprodukte	290 741	27 639	27 378	31 382	Plastic products		
Glas en glasprodukte	129 700	11 757	12 378	12 105	Glass and glass products		
Ander nie-metaalhoudende mineraalprodukte	609 285	60 209	62 416	69 220	Other non-metallic mineral products		
Basiese yster- en staalwywerhede	1 949 091	191 524	196 027	226 406	Iron and steel basic industries		
Basiese nie-ystermetaalwywerhede	407 118	34 325	37 709	43 224	Non-ferrous metal basic industries		
Metaalprodukte, uitgesonderd masjinerie	1 448 992	130 700*	131 127*	154 386	Metal products, except machinery		
Masjinerie, uitgesonderd elektriese masjinerie	1 321 274	103 639	106 856	128 962	Machinery, except electrical machinery		
Elektriese masjinerie	1 027 401	87 305	89 311	95 564	Electrical machinery		
Motorvoertuie, -onderdele en toebehore	1 227 123	134 955	151 859*	169 246	Motor vehicles, parts and accessories		
Vervoeruitrusting, uitgesonderd motorvoertuie, -onderdele en toebehore	422 340	27 625	30 926	34 337	Transport equipment, except motor vehicles, parts and accessories		
Professionele en wetenskaplike en meet- en kontrole- uitrusting	42 022	3 494	3 683	3 494	Professional and scientific and measuring and controlling equipment		
Ander nywerhede	311 641	40 328	39 898	39 748	Other industries		

1/ Verkope het betrekking op netto verkope (d.w.s. bruto verkope min terugsendings en ander aftrekkings) en netto bedrae gevra vir werk verrig.

1/ Sales relate to net sales (i.e. gross sales less returns, discounts and other deductions) and net charges for work done.

\* Hersien

\* Revised

	WERKLIKE WAADE ACTUAL VALUE		SEISOENSKOMMELING UITGESKAKEL SEASONAL VARIATION ELIMINATED				Certain manufacturing subgroups
	Mei May	Junie June	1977		1978		
	1978	1978	1977	1978	1977	1978	
Sekere fabriekswaasubgroepe							
Garing, komberse, geweefde tapypte en ander tekstielstowe	117 942	112 984	104 641	114 841	106 235	114 705	Yarn, blankets, woven carpets and other textiles
Sakke en sakkies	8 552	8 289	5 502	7 206	4 743	7 146	Bags and sacks
Breifabriek	36 729	37 268	29 423	37 943	30 809	39 024	Knitting mills
Klerasie, uitgesonderd skoelisel	129 882	124 909	120 519	120 484	110 669	114 701	Wearing apparel, except footwear
Saag van hout uit ronde blokke	6 111	6 076	5 754	6 117	5 795	6 119	Sawmilling from the round log
Bord - gelamelleer, laaghout, partikel, ens.	2 209	3 279	3 704	1 979	3 376	2 989	Board - laminated, plywood, particle, etc.
Timmer- en skrynerwerk	2 156	2 113	2 439	2 089	2 370	2 053	Carpentry and joinery
Meubels (hout en metaal)	13 218	14 383	12 691	14 152	12 565	14 241	Furniture (wood and metal)
Pulp, papier en bord	22 246	25 033	15 104	23 125	14 169	23 483	Pulp, paper and board
Ligte en swaar verpakking	15 997	19 421	20 095	15 561	18 780	18 150	Light and heavy packaging
Verf en vernis	3 672	3 097	2 078	3 736	2 059	3 069	Paints and varnishes
Glas en glasprodukte	25 984	24 282	21 044	22 654	19 576	22 588	Glass and glass products
Basiese yster- en staalnywerhede	441 529	443 123	496 891	476 299	489 548	436 574	Iron and steel basic industries
Ystertype en buise	33 680	33 017	24 467	33 052	23 436	31 625	Steel pipes and tubes
Primêre nie-ystermetaalgoedere	42 296	41 010	40 385	44 710	41 463	42 105	Primary non-ferrous metal products
Ander metaalgoedere	162 742	161 457	189 506	153 675	183 275	156 148	Other metal products
Elektriese nywerheidsmasjinerie	158 502	153 619	135 081	158 502	133 806	152 249	Electrical industrial machinery
Elektriese toestelle en huishoudelike goedere	99 750	101 158	109 634	89 302	102 943	94 984	Electrical appliances and houseware
Motorvoertuie	46 995	50 585	44 113	49 209	43 850	50 283	Motor vehicles
Motorvoertuigonderdele	15 594	17 277	14 910	14 922	14 851	17 208	Motor vehicle parts

\*Herstien

#Revised