

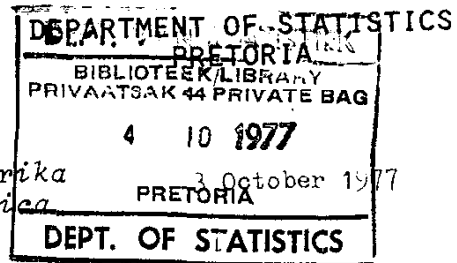
STATISTIESE NUUSBERIG
DEPARTEMENT VAN STATISTIEK
PRETORIA



3 Oktober 1977

Republiek van Suid-Afrika
Republic of South Africa
P.10.2

STATISTICAL NEWS RELEASE



PRODUKSIE EN VERKOPE - FABRIEKSEWESE: JUNIE 1977
PRODUCTION AND SALES - MANUFACTURING: JUNE 1977

1. ALGEMEEN

Hierdie Statistiese Nuusberig toon:

- (i) finale indekse van fisiese volume van fabrieksproduksie volgens fabriekswesehoofgroepe;
- (ii) ramings van die totale waarde van verkope volgens fabriekswesehoofgroepe; en
- (iii) ramings van die waarde van onvoltooide bestellings vir sekere fabriekswesegroepe.

Beide werklike en seisoensuitgeskakelde syfers word getoon vir die indekse van fisiese volume van fabrieksproduksie en die waarde van onvoltooide bestellings.

2. WAARDE VAN VERKOPE

Die gegewens word van 'n steekproef bestaande uit ongeveer 2 500 inrigtings versamel, waarvan die opbrengs ongeveer 80 persent van die totale netto opbrengs van fabriekswese in 1963-64 verteenwoordig het. Die steekproefgegewens word verhef om beraamde totale te bekom deur middel van verheffingsfaktore gebaseer op die 1963-64-Fabriekswesensusgegewens.

3. HERSIENE KLASSIFIKASIE

Die Departement volg vanaf die 1971-72-Sensus van Fabriekswese die hersiene "Standaard Nywerheidsklassifikasie van Alle Ekonomiese Bedrywighede (S.N.K.)" wat op die hersiene "Internasionale Standaard Nywerheidsklassifikasie (I.S.N.K.)" gebaseer is. Wat hierdie reekse betref word ten opsigte van die afdeling fabriekswese 26 hoofgroepe

1. GENERAL

This Statistical News Release shows:

- (i) final indexes of the physical volume of manufacturing production according to major manufacturing groups;
- (ii) estimates of the total value of sales according to major manufacturing groups; and
- (iii) estimates of the value of unfilled orders for certain manufacturing groups.

Both the actual and seasonally eliminated figures for the index of the physical volume of manufacturing production and the value of unfilled orders are shown.

2. VALUE OF SALES


The data are collected from a sample consisting of approximately 2 500 establishments whose output represented approximately 80 per cent of the total net output of manufacturing in 1963-64. The sample data are raised to obtain estimated totals for manufacturing by means of raising factors based on information obtained from the 1963-64 Census of Manufacturing.

3. REVISED CLASSIFICATION

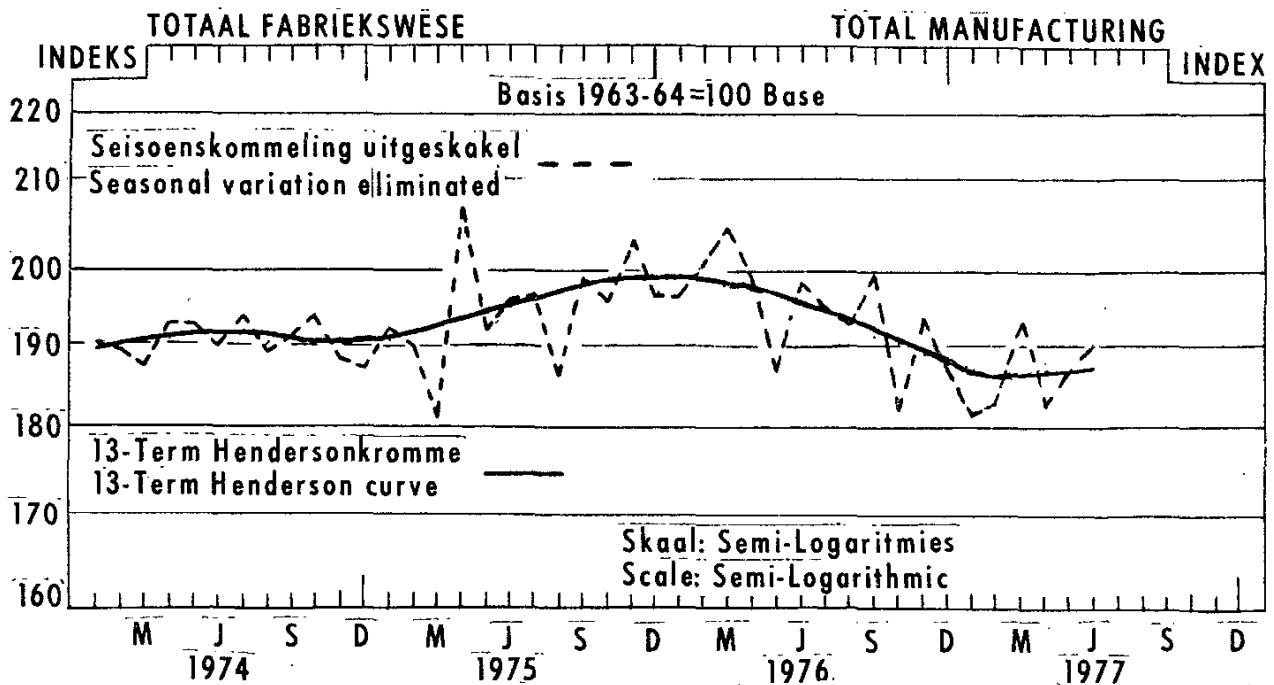
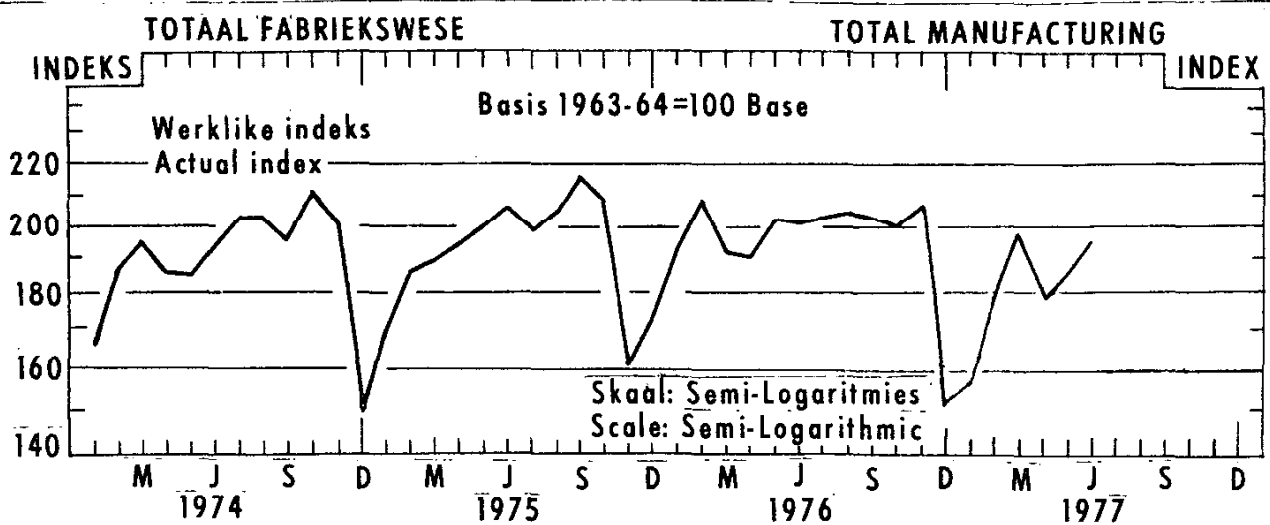
As from the 1971-72 Census of Manufacturing, the Department follows the revised "Standard Industrial Classification of all Economic Activities (S.I.C.)" which is based on the revised "International Standard Industrial Classification (I.S.I.C.)". As far as this series is concerned, 26 major groups are published in respect of the division

gepubliseer teenoor die 19 hoofgroepe wat voorheen gepubliseer is. Die fabriekswesesubgroepe in die opname is vanaf 1969 volgens die 26 hoofgroepe op die hersiene basis ingedeel. In Statistiese Nuusberig (No. P.10.9) wat hersiene indekse op hierdie basis vanaf Januarie 1969 bevat is op 11 Junie 1976 uitgereik.

manufacturing whereas 19 major groups were previously published. The manufacturing subgroups in the sample have been reclassified to the 26 major groups on the revised basis with effect from 1969. A Statistical News Release (No. P.10.9) containing revised indexes on this basis from January 1969 was issued on 11 June 1976.



.....
SEKRETARIS VAN STATISTIEK
SECRETARY FOR STATISTICS



OPSOMMING - Totaal Fabriekswese

SUMMARY - Total Manufacturing

Tydperke Periods	Indeks Index	Persentasieverandering Percentage change
<u>Gemiddeld - Average</u>		
Jul. 1975 - Jun. 1976	196,6	
Jul. 1976 - Jun. 1977	188,9	-3,9
<u>Seisoenskommeling uitgeskakel</u> <u>Seasonal variation eliminated</u>		
Des./Dec. 1976 - Febr./Feb. 1977	185,9	
Mrt./Mar. - Mei/May 1977	186,3	+0,2
Jan. 1977 - Mrt./Mar. 1977	184,8	
Apr. 1977 - Jun. 1977	186,7	+1,0

INDEXES OF THE PHYSICAL VOLUME OF MANUFACTURING PRODUCTION
 WERKLIKE INDEKSE 1963-64 = 100
 ACTUAL INDEXES

INDEXES VAN DIE FISIIESE VOLUME VAN FABRIEKSPRODUKSIE
 WERKLIKE INDEKSE 1963-64 = 100
 ACTUAL INDEXES

Fabriekswese Hoofgroepe	Gewigte Weights	Jaar Year 1976	WERKLIKE INDEKSE ACTUAL INDEXES				SEISOENSKOMMELING UITGESKAKEL SEASONAL VARIATION ELIMINATED				Manufacturing - Major Groups
			Mei May 1977		Junie June 1977		Mei May 1977		Junie June 1977		
			1977	1976	1977	1976	1977	1976	1977	1976	
Fabriekswese - Totaal	100,0	194,3	201,6	194,7	186,4*	196,9	190,1	196,9	190,1	Manufacturing - Total	
Voedsel	12,9	176,5	177,3	182,8	179,5	180,0	188,0	180,0	188,0	Food	
Drank	2,8	277,4	283,3	319,6	260,2	249,8	281,8	249,8	281,8	Beverages	
Tobakprodukte	1,3	185,7	184,4	192,5	172,2	188,8	192,5	188,8	192,5	Tobacco products	
Tekstielstowwe	5,8	194,0	197,1	175,0	168,1	194,7	173,0	194,7	173,0	Textiles	
Klerasie, uitgesonderd skoeisel	5,0	192,1	183,6	222,8	179,8	201,7	180,6	201,7	180,6	Wearing apparel, except footwear	
Leer en leerprodukte	0,6	133,1	97,6	141,1	108,6	91,9	103,5	134,5	103,5	Leather and leather products	
Skoeisel	1,9	164,0	150,7	177,3	144,9	177,3	161,2	177,3	161,2	Footwear	
Hout en houtprodukte, uitgesonderd meubels	2,2	154,7	121,7*	178,6	124,0	119,4*	111,5	161,2	111,5	Wood and wood products, except furniture	
Meubels (hout en metaal)	4,2	160,2	155,7*	166,0	162,7	154,2*	162,3	165,5	162,3	Furniture (wood and metal)	
Papier en papierprodukte	4,2	197,2	187,3	206,8	207,3	187,3	199,9	199,4	199,9	Paper and paper products	
Drukwerk en uitgewery	4,3	241,0	217,0	240,2	228,2	215,9	222,2	234,1	222,2	Printing and publishing	
Nywerheidschemikalieë	3,6	185,6	207,5*	170,6	207,4	230,6*	178,3	178,3	217,4	Industrial chemicals	
Ander chemiese produkte	8,1	261,3	252,3*	259,7	283,2	258,5*	289,2	265,4	289,2	Other chemical products	
Rubberprodukte	2,3	214,4	212,8	242,7	201,5	191,0	183,9	221,5	183,9	Rubber products	
Plastiekprodukte	0,9	604,0	462,4	649,5	506,0	456,0	482,4	618,5	482,4	Plastic products	
Glas en glasprodukte	1,0	199,4	173,8	209,6	197,9	172,3	189,6	201,0	189,6	Glass and glass products	
Ander nie-metaalhoudende mineraalprodukte	4,5	178,9	153,4*	186,2	154,7	149,1*	149,2	179,7	149,2	Other non-metallic mineral products	
Basiese yster- en staalnywerhede	9,2	230,9	272,2	241,9	260,6	259,8	256,2	237,9	256,2	Iron and steel basic industries	
Basiese nie-ystermetaalnywerhede	1,4	145,2	160,7	156,5	180,5	147,8	178,0	154,4	178,0	Non-ferrous metal basic industries	
Metaalprodukte, uitgesonderd masjinerie	9,2	139,9	139,0	144,1	127,3	141,2	124,5	140,9	124,5	Metal products, except machinery	
Masjinerie, uitgesonderd elektriese masjinerie	6,0	115,8	108,6	121,3	109,6	109,8	111,8	123,5	111,8	Machinery, except electrical machinery	
Elektriese masjinerie	3,8	165,8	126,2	169,9	133,5	128,5	134,7	171,2	134,7	Electrical machinery	
Motorvoertuie, -onderdele en toebehore	3,7	238,2	207,4	275,4	221,8	198,0	209,8	261,2	209,8	Motor vehicles, parts and accessories	
Vervoeruitrusting, uitgesonderd motorvoertuie, -onderdele en toebehore	1,2	98,1	81,5	106,4	84,1	81,5	84,5	107,0	84,5	Transport equipment, except motor vehicles, parts and accessories	
Professionele en wetenskaplike en meet- en kontrole-uitrusting	0,4	358,3	363,0	380,8	353,4	328,5	313,9	339,3	313,9	Professional and scientific and measuring and controlling equipment	
Ander nywerhede	1,2	101,9	94,3	78,7	104,2	103,7	109,0	82,0	109,0	Other industries	

* Hersien

* Revised

Fl 000

Hoofgroepe	Jaar Year 1976	Maand - Month			Major groups
		1977			
		April	Mei May	Junie June	
Fabriekse - Totaal	20 589 096	1 770 181	1 792 511	1 881 809	Manufacturing - Total
Voedsel	2 678 955	251 978	272 381	281 369	Food
Drank	983 874	81 070	76 243	81 847	Beverages
Tobakprodukte	366 056	29 773	33 827	34 149	Tobacco products
Tekstielstowe	1 086 866	88 283	92 790	89 198	Textiles
Klerasie, uitgesonderd skoeisel	599 211	46 967	42 669	43 474	Wearing apparel, excluding footwear
Leer en leerprodukte	101 383	8 013	7 878	8 888	Leather and leather products
Skoiesel	206 802	14 484	14 415	15 042	Footwear
Hout en houtprodukte, uitgeson- derd meubels	274 047	20 941	22 868	23 413	Wood and wood products, except furniture
Meubels (hout en metaal)	327 664	25 912	28 007*	29 255	Furniture (wood and metal)
Papier en papierprodukte	692 398	59 254	60 027	64 522	Paper and paper products
Drukkerwerk en uitgewery	368 547	28 789	29 472	30 221	Printing and publishing
Nywerheidschemikalieë	1 052 003	98 758	104 228	100 507	Industrial chemicals
Ander chemiese produkte	2 405 983	218 943	204 747	210 823	Other chemical products
Rubberprodukte	287 174	27 719	23 478	26 044	Rubber products
Plastiekprodukte	276 240	22 420	22 129	24 214	Plastic products
Glas en glasprodukte	125 187	9 157	10 019	10 201	Glass and glass products
Ander nie-metaalhoudende mine- realprodukte	677 713	51 581	50 772	54 836	Other non-metallic mineral products
Basiese yster- en staalnywerhede	1 752 206	173 963	154 836	169 389	Iron and steel basic industries
Basiese nie-ystermetaalnywerhede	382 335	33 709	35 256	40 348	Non-ferrous metal basic industries
Metaalprodukte, uitgesonderd masjinerie	1 713 289	135 884	132 889	148 839	Metal products, except machinery
Masjinerie, uitgesonderd elek- triese masjinerie	1 222 213	105 091	107 957	124 983	Machinery, except electrical machinery
Elektriese masjinerie	1 106 410	87 225	87 737	89 494	Electrical machinery
Motorvoertuie, -onderdele en toebehore	1 213 676	94 290	109 466*	104 933	Motor vehicles, parts and acces- sories
Vervoeruitrusting, uitgesonderd motorvoertuie, -onderdele en toe- behore	412 126	29 559	36 137	41 618	Transport equipment, except motor vehicles, parts and accessories
Professionele en wetenskaplike en meet- en kontrole-uitrusting	34 281	3 155	3 449	3 902	Professional and scientific and measuring and controlling equipment
Ander nywerhede	237 899	23 456	27 721	30 271	Other industries

1/ Verkope het betrekking op netto verkope (d.w.s. bruto verkope min terugsendings en
ander aftrekkings) en netto bedrae gevra vir werk verrig.

1/ Sales relate to net sales (i.e. gross sales less returns, discounts and other
deductions) and net charges for work done.

* Hersien

* Revised

Sekerre fabriekswesesubgroepe	WERKLIKE WAAKDE				SEISOENSWOMMELING UITGESKAKEL				Certain manufacturing subgroups
	ACTUAL VALUE		SEASONAL VARIATION ELIMINATED		1977		1978		
	Mei May	Junie June	Mei May	Junie June	Mei May	Junie June	Mei May	Junie June	
Garing, komberse, geweefde tapyte en ander tektielstowe	100 847	120 207	104 641	98 196	122 535	106 235	106 235	106 235	Yarn, blankets, woven carpets and other textiles
Sakke en sakkie	6 367	7 282	5 502	5 378	6 294	4 743	4 743	4 743	Bags and sacks
Breifabriek	30 589	38 191	29 423	31 600	40 117	30 809	30 809	30 809	Knitting mills
Klerasie, uitgesonderd skoelisel	117 473	124 967	120 519	108 973	114 754	110 669	110 669	110 669	Wearing apparel, except footwear
Saag van hout uit ronde blokke	6 233	6 692	5 754	6 239	6 567	5 795	5 795	5 795	Sawmilling from the round log
Bord - gielamelleer, laaghout, partikel, ens.	3 004	6 384	3 704	2 692	5 777	3 376	3 376	3 376	Board - laminated, plywood, particle, etc.
Timmer- en skrynwark	2 439	3 165	2 439	2 363	3 082	2 370	2 370	2 370	Carpentry and joinery
Meubels (hout en metaal)	11 405*	17 577	12 691	12 211*	17 936	12 565	12 565	12 565	Furniture (wood and metal)
Pulp, papier en bord	15 563	17 270	15 104	16 178	15 672	14 769	14 769	14 769	Pulp, paper and board
Ligte en swaar verpakking	17 886	14 937	20 095	17 399	13 654	18 780	18 780	18 780	Light and heavy packaging
Verf en vernis	2 255*	1 288	2 078	2 294*	1 304	2 059	2 059	2 059	Paints and varnishes
Glas en glasprodukte	26 326	20 015	21 044	22 952	17 951	19 576	19 576	19 576	Glass and glass products
Basiese yster- en staalwywerhede	455 901	438 914	456 891	491 803	435 431	489 548	489 548	489 548	Iron and steel basic industries
Ystertype en buise	25 732	41 735	24 467	25 252	43 115	23 436	23 436	23 436	Steel pipes and tubes
Primere nie-ystermetaalgoedere	38 384	38 825	40 385	40 575	40 275	41 463	41 463	41 463	Primary non-ferrous metal products
Ander metaalgoedere	194 253	271 863	198 212	183 430	262 924	191 694	191 694	191 694	Other metal products
Elektriese nywerheidsmasjinerie	139 528	148 720	135 081	139 528	147 393	133 806	133 806	133 806	Electrical industrial machinery
Elektriese toestelle en huishoudelike goedere	112 179	96 914	109 634	100 429	91 342	102 943	102 943	102 943	Electrical appliances and houseware
Motorvoertuie	44 147	53 899	44 113	46 227	53 155	43 850	43 850	43 850	Motor vehicles
Motorvoertuigonderdele	13 560	15 631	14 910	12 976	15 553	14 851	14 851	14 851	Motor vehicle parts

* Hersien