

STATISTIESE NUUSBERIG  
DEPARTEMENT VAN STATISTIEK  
PRETORIA




STATISTICAL NEWS RELEASE  
DEPARTMENT OF STATISTICS  
PRETORIA

1 SEPTEMBER 1976

Republiek van Suid-Afrika  
Republic of South Africa

P.10.2



PRODUKSIE EN VERKOPE - FABRIEKSEWESE: JUNIE 1976  
PRODUCTION AND SALES - MANUFACTURING: JUNE 1976

1. ALGEMEEN

Hierdie Statistiese Nuusberig toon:

- (i) finale indekse van fisiese volume van fabrieksproduksie volgens fabriekswese hoofgroepe;
- (ii) ramings van die totale waarde van verkope volgens fabriekswese hoofgroepe; en
- (iii) ramings van die waarde van onvoltooide bestellings vir sekere fabriekswese groepe.

Beide werklike en seisensuitgeskakelde syfers word getoon vir die indekse van fisiese volume van fabrieksproduksie en die waarde van onvoltooide bestellings.

2. WAARDE VAN VERKOPE

Die gegewens word van 'n steekproef bestaande uit ongeveer 2 500 inrigtings versamel, waarvan die opbrengs ongeveer 80 persent van die totale netto opbrengs van fabriekswese in 1963-64 verteenwoordig het. Die steekproefgegewens word verhef om bereende totale te bekom deur middel van verheffingsfaktore gebaseer op die 1963-64 fabriekswese sensusgegewens.

3. HERSIENE KLASSIFIKASIE

Die Departement volg vanaf die 1971-72-Sensus van Fabriekswese die hersiene "Standarde Nywerheidsklassifikasie van Alle Ekonomiese Bedrywighede (S.N.K.)" wat op die hersiene "Internasionale Standaard Nywerheidsklassifikasie (I.S.N.K.)" gebaseer is. Wat hierdie reekse betref word ten opsigte van die afdeling fabriekswese 26 hoofgroepe gepubliseer teenoor die 19 hoofgroepe

1. GENERAL

This Statistical News Release shows:

- (i) final indexes of the physical volume of manufacturing production according to major manufacturing groups;
- (ii) estimates of the total value of sales according to major manufacturing groups; and
- (iii) estimates of the value of unfilled orders for certain manufacturing groups.

Both the actual and seasonally eliminated figures for the index of the physical volume of manufacturing production and the value of unfilled orders are shown.

2. VALUE OF SALES

The data are collected from a sample consisting of approximately 2 500 establishments whose output represented approximately 80 per cent of the total net output of manufacturing in 1963-64. The sample data are raised to obtain estimated totals for manufacturing by means of raising factors based on information obtained from the 1963-64 Census of Manufacturing.

3. REVISED CLASSIFICATION

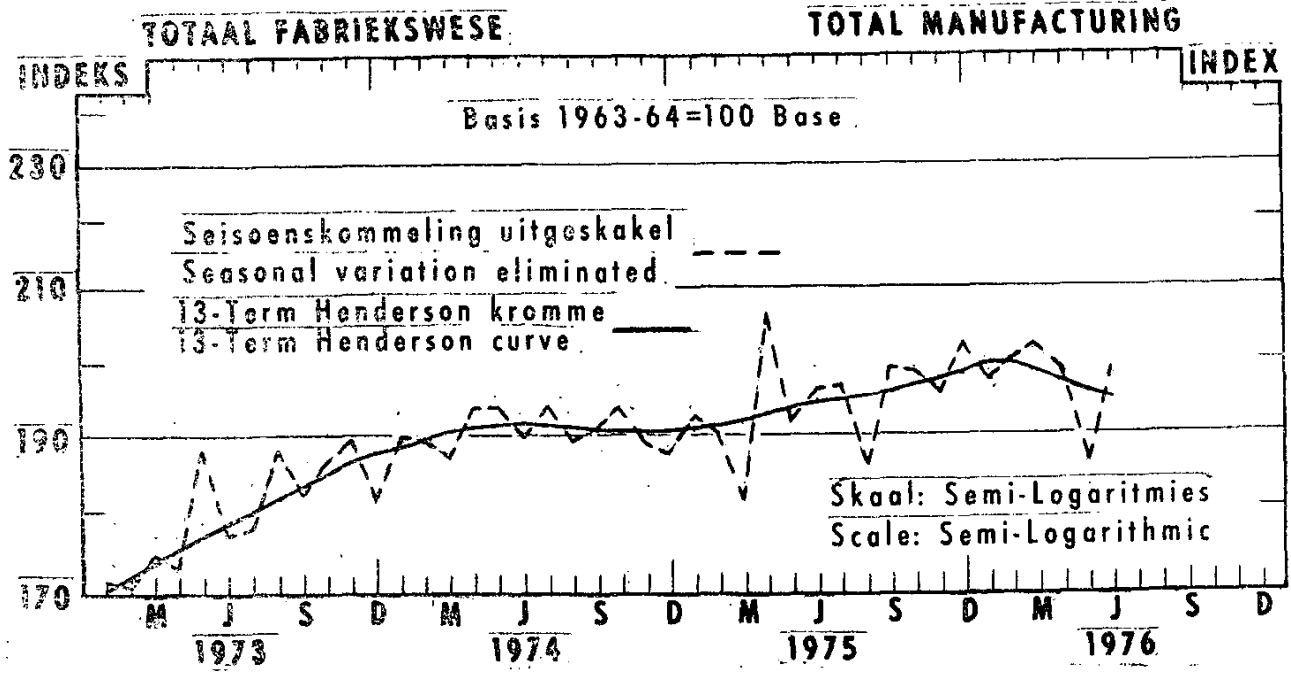
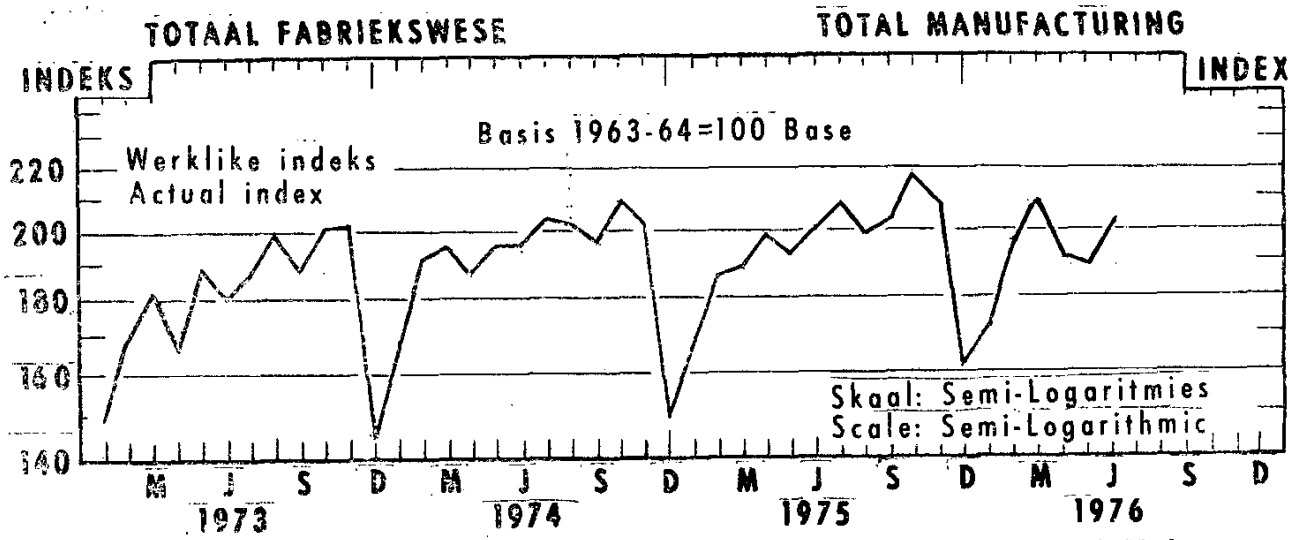
As from the 1971-72-Census of Manufacturing, the Department follows the revised "Standard Industrial Classification of All Economic Activities (S.I.C.)" which is based on the revised "International Standard Industrial Classification (I.S.I.C.)". As far as this series is concerned, 26 major groups are published in respect of the division manufacturing

wat voorheen gepubliseer is. Die fabriekswesesubgroepe in die opname is vanaf 1969 volgens die 26 hoofgroepe op die hersiene basis ingedeel. 'n Statistiese Nuusberig (No. P.10.9) wat hersiene indekse op hierdie basis vanaf Januarie 1969 bevat is op 11 Junie 1976 uitgereik.

whereas 19 major groups were previously published. The manufacturing subgroups in the sample have been reclassified to the 26 major groups on the revised basis with effect from 1969. A Statistical News Release (No. P.10.9) containing revised indexes on this basis from January 1969 was issued on 11 June 1976.



SEKRETARIS VAN STATISTIEK  
SECRETARY FOR STATISTICS



**OPSOMMING - Totaal Fabriekswese**

**SUMMARY - Total Manufacturing**

Tydperk Period	Indeks Index	Persentasieverandering Percentage change
<u>Gemiddeld - Average</u>		
Julie/July 1974 - Junie/June 1975	191,7	+2,6
Julie/July 1975 - Junie/June 1976	196,7	
<u>Seisoenskommeling uitgeskakel - Seasonal variation eliminated</u>		
Jan./Jan. 1976 - Maart/March 1976	200,2	-2,8
April/April 1976 - Junie/June 1976	194,5	

1963-64 = 100

Fabriekswese Hoofgroepe	Gewigte Weights	Jaar Year 1975	Werklike indekse Actual indexes		Seisoenskommelinge uitgeskakel Seasonal variation eliminated		Manufacturing - Major groups
			Mei May	Junie June	Mei May	Junie June	
			1976	1975	1976	1975	
Fabriekswese -							
Totaal ✓	100,0	194,5	200,3	202,6	186,5	196,1	Total 199,2
Voedsel ✓	12,9	169,6	168,0	175,3	170,0	171,9	Food 179,5
Drank ✓	2,8	269,6	313,7	283,3	247,3	256,2	Beverages 229,1
Tabakprodukte ✓	1,3	178,8	187,2	192,5	147,9	187,6	Tobacco products 193,4
Tekstielstowwe ✓	5,8	174,5	177,2	205,7	201,7	177,6	Textiles 205,7
Klerasie, uitgesonderd skoelisel ✓	5,0	179,3	202,4	222,8	183,3	187,6	Wearing apparel, except footwear 206,7
Leer en leerprodukte ✓	0,6	133,7	142,7	141,1	134,4	144,3	Leather and leather products 134,5
Skoelisel ✓	1,9	156,6	163,7	177,3	156,2	158,8	Footwear 177,2
Hout en houtprodukte, uitgesonderd meubels ✓	2,2	151,1	158,5	179,4	151,1	158,7	Wood and wood products, except furniture 169,5
Meubels (hout en metaal) ✓	2,2	162,7	143,5	162,6	141,8	162,7	Furniture (wood and metal) 166,3
Papier en papierprodukte ✓	4,2	181,4	194,2	206,8	191,9	183,0	Paper and paper products 200,2
Drukwerk en uitgewery ✓	4,3	255,1	232,0	259,3	229,1	252,4	Printing and publishing 249,5
Nywerheidschemikalieë ✓	3,6	189,7	154,5	176,2	159,3	181,7	Industrial chemicals 176,5
Ander chemiese produkte	8,1	261,7	251,1	255,9	254,9	262,9	Other chemical products 267,2
Rubberprodukte ✓	2,3	227,9	252,1	250,5	235,0	228,9	Rubber products 202,5
Plastiekprodukte	0,9	568,6	632,3	564,0	618,6	535,2	Plastic products 616,2
Glas en glasprodukte ✓	1,0	223,8	195,9	238,1	187,1	232,2	Glass and glass products 205,3
Ander nie-metaalhoudende mineraalprodukte ✓	4,6	185,8	186,6	194,2	181,1	188,5	Other non-metallic mineral products 180,8
Basiese yster- en staalnywerhede ✓	9,2	225,7	221,5	234,8	212,0	231,4	Iron and steel basic industries 241,2
Basiese nie-ystermetaalnywerhede ✓	1,4	177,1	147,7	173,0	135,2	170,8	Non-ferrous metal basic industries 154,8
Metaalprodukte, uitgesonderd masjinerie ✓	9,2	152,9	130,7	156,7	130,7	154,0	Metal products, except machinery 141,5
Masjinerie, uitgesonderd elektriese masjinerie ✓	6,0	114,4	108,8	113,1	107,4	116,7	Machinery, except electrical machinery 125,5
Elektriese masjinerie ✓	3,8	180,0	162,5	186,1	163,5	188,0	Electrical machinery 172,2
Motorvoertuie, -onderdele en toebehore ✓	3,9	259,8	265,2	276,1	250,2	269,0	Motor vehicles, parts and accessories 268,7
Vervoermitrusting, uitgesonderd motorvoertuie, -onderdele en toebehore	1,2	107,3	84,7	109,4	83,8	110,7	Transport equipment, except motor vehicles parts and accessories 107,9
Professionele en wetenskaplike en meet- en kontrole-uitrusting	0,4	336,2	353,1	393,6	314,7	355,7	Professional and scientific and measuring and controlling equipment 342,4
Ander nywerhede	1,2	122,4	81,7	125,9	86,0	126,0	Other industries 79,0

Fabrieksewe - Totaal en hoofgroepe	Jaar. Year 1975	Maand - Month			Manufacturing - Total and major groups
		1976			
		April	Mei/May	Junie/June	
Totaal	18 065 703	1 675 763	1 683 860	1 788 097	Total
Voedsel	2 462 778	207 626	229 723	221 767	Food
Drank	877 149	64 655	62 876	71 305	Beverages
Tabakprodukte	310 328	23 828	24 939	29 492	Tobacco products
Tekstielstowe	871 112	96 133	93 439	96 854	Textiles
Klerasie, uitgesonderd skoiesel	576 648	53 325	47 889	44 513	Wearing apparel, excluding footwear
Leer en leerprodukte	73 794	8 151	8 654	9 357	Leather and leather products
Skoiesel	167 965	16 075	15 391	17 837	Footwear
Hout en houtprodukte, uitgesonderd meubels	239 512	25 021	23 739	25 727	Wood and wood products, except furniture
Meubels (hout en metaal)	300 529	25 970	26 180	27 739	Furniture (wood and metal)
Papier en papierprodukte	588 313	55 460	54 465	58 960	Paper and paper products
Drukwerk en uitgewery	325 958	28 754	29 143	32 108	Printing and publishing
Pywerheidschemikalieë	770 414	85 206	80 446	87 513	Industrial chemicals
Ander chemiese produkte	1 979 388	193 360	194 090	205 551	Other chemical products
Rubberprodukte	276 270	24 547	25 716	24 893	Rubber products
Plastiekprodukte	228 901	21 906	21 837	24 327	Plastic products
Glas en glasprodukte	119 872	9 588	10 485	13 077	Glass and glass products
Ander nie-metaalhoudende mineraalprodukte	594 625	57 093	54 896	61 408	Other non-metallic mineral products
Basiese yster- en staalnywerhede	1 441 362	140 849	142 622	163 315	Iron and steel basic industries
Basiese nie-ystermetaalnywerhede	362 297	31 684	32 893	38 274	Non-ferrous metal basic industries
Metaalprodukte, uitgesonderd masjinerie	1 499 204	139 444	137 634	154 895	Metal products, except machinery
Masjinerie, uitgesonderd elektriese masjinerie	1 142 056	98 067	95 509	108 858	Machinery, except electrical machinery
Elektriese masjinerie	901 607	95 173	98 596	108 501	Electrical machinery
Motorvoertuie, -onderdele en toebehore	1 292 917	113 454	116 776	104 453	Motor vehicles, parts and accessories
Vervoeruitrusting, uitgesonderd motorvoertuie, -onderdele en toebehore	405 432	36 441	37 332	41 656	Transport equipment, except motor vehicles, parts and accessories
Professionele en wetenskaplike en meet- en kontrole-uitrusting	45 798	2 884	3 059	2 899	Professional and scientific and measuring and controlling equipment
Ander nywerhede	211 470	21 068	15 531	12 879	Other industries

1/ Verkope het betrekking op netto verkope (d.w.s. bruto verkope min terugsendings, kortings en ander afrekkings) en netto bedrae gevra vir werk verrig.

1/ Sales relate to net sales (i.e. gross sales less returns, discounts and other deductions) and net charges for work done.

Sekerse fabriekswesesubgroepe	Werklike waarde Actual value		Seisoenskommeling uitgeskakel Seasonal variation eliminated		Certain manufacturing subgroups	
	Mei May	Junie June	Mei May	Junie June		
	1975	1976	1975	1976		
Garing, komberse, geweefde tapyte en ander tekstielstowwe	126 047	84 582	120 207	123 213	122 535	Yarns, blankets, woven carpets and other textiles
Sakke en sakkies	7 328	7 402	7 282	6 462	6 294	Bags and sacks
Breifabriek	35 910	25 824	38 191	36 090	40 117	Knitting mills
Klerasie, uitgesonderd skoeisel	105 169	95 240	106 055	98 289	96 326	Wearing apparel, except footwear
Saag van hout uit ronde blokke	7 313	7 546	6 692	6 945	6 567	Sawmilling from the round log
Bord - gelamelleer, laaghout, partikel, ens.	6 591	3 067	6 384	5 895	5 777	Board - laminated, plywood, particle, etc.
Timmer- en skrynwerk	3 138	2 631	3 165	3 032	3 082	Carpentry and joinery
Meubels (hout en metaal)	16 674	17 507	17 577	17 795	17 936	Furniture (wood and metal)
Pulp, papier en bord	15 346	8 321	17 270	15 470	15 672	Pulp, paper and board
Ligte en swaar verpakking	13 854	17 642	14 937	13 033	13 654	Light and heavy packaging
Verf en vernis	1 309	1 874	1 288	1 349	1 304	Paints and varnishes
Glas en glasprodukte	23 227	20 466	20 015	20 041	17 951	Glass and glass products
Basiese yster- en staalwywerhede	461 417	367 399	388 417	495 083	385 334	Iron and steel basic industries
Ystertype en buise	42 788	42 549	38 825	43 046	43 115	Steel pipes and tubes
Primêre nie-ystermetaalgoedere	40 950	53 990	41 735	42 568	40 275	Primary non-ferrous metal products
Ander metaalgoedere	275 269	335 665	271 863	255 589	262 924	Other metal products
Elektriese nywerheidsmasjinerie	136 360	111 820	141 484	135 278	140 222	Electrical industrial machinery
Elektriese toestelle en huishoudelike goedere	102 631	137 486	96 914	92 963	91 342	Electrical appliances and house- wares
Motorvoertuie	55 850	49 595	53 899	59 163	53 155	Motor vehicles
Motorvoertuigonderdele	15 148	13 689	15 631	14 496	15 553	Motor vehicle parts