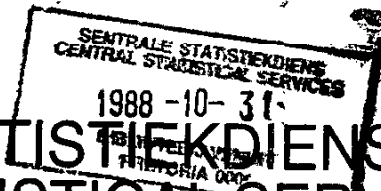




REPUBLIEK VAN SUID-AFRIKA  
REPUBLIC OF SOUTH AFRICA

Bibliostek-topie

P 3041.2



# SENTRALE STATISTIEKDIENS CENTRAL STATISTICAL SERVICE

Steynsarkade  
Steyn's Arcade  
Schoemanstraat 274  
274 Schoeman Street  
Privaatsak X44  
Private Bag X44  
PRETORIA  
0001  
Tel.: (012) 3108-911  
(m.i.v./w.e.f. 5/09/88)  
Teleks: 320450, 320523  
Telex: 322418, 320173  
Fax: 267150  
(m.i.v./w.e.f. 1988: 3226325)

## STATISTIESE NUUSBERIG

## STATISTICAL NEWS RELEASE

P3041.2



### STREEKKANTORE REGIONAL OFFICES

DURBAN  
Tel.: 305-3904

KAAPSTAD  
CAPE TOWN  
Tel.: 461-2098  
461-6940 (021)

PORT ELIZABETH  
Tel.: 52-3801/2 (041)

NELSPRUIT  
Tel.: 5-2455/6 (01311)

KIMBERLEY  
Tel.: 3-3965/6 (0531)

KEMPTON PARK  
Tel.: 394-3420/1 (011)

PIETERSBURG  
Tel.: 7-1609 (01521)

KLERKSDORP  
Tel.: 24008  
24324 (018)

BLOEMFONTEIN  
Tel.: 47-7766 (051)

PRODUKSIE EN VERKOPE - FABRIEKSWESE:  
JULIE 1988

PRODUCTION AND SALES - MANUFACTURING:  
JULY 1988

27 OKTOBER/OCTOBER 1988

**OPSOMMING**

**SUMMARY**

Die volume van fabrieksproduksie vir Julie 1988 toon 'n seisoensaangepaste toename van 3,3% vergeleke met Junie 1988. Die nywerhede wat die grootste toenames getoon het, is rubberprodukte (+31,5%), pottbakkersware (+15,4%), vervoeruitrusting (+48,5%) en "ander" nywerhede (+16,5%).

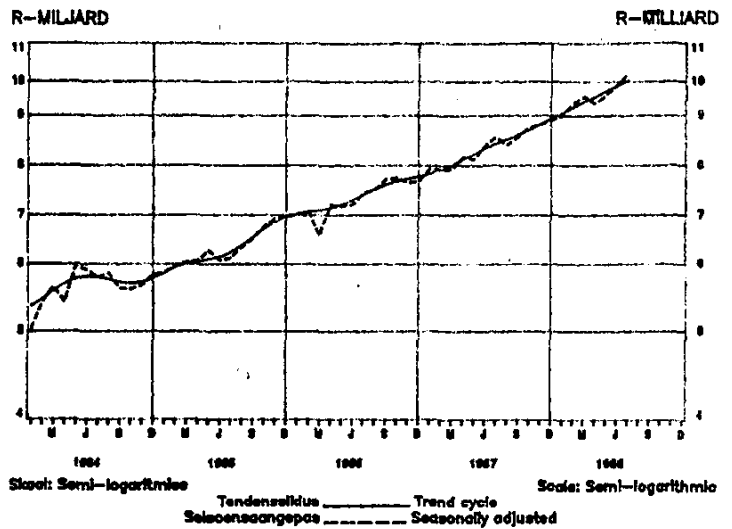
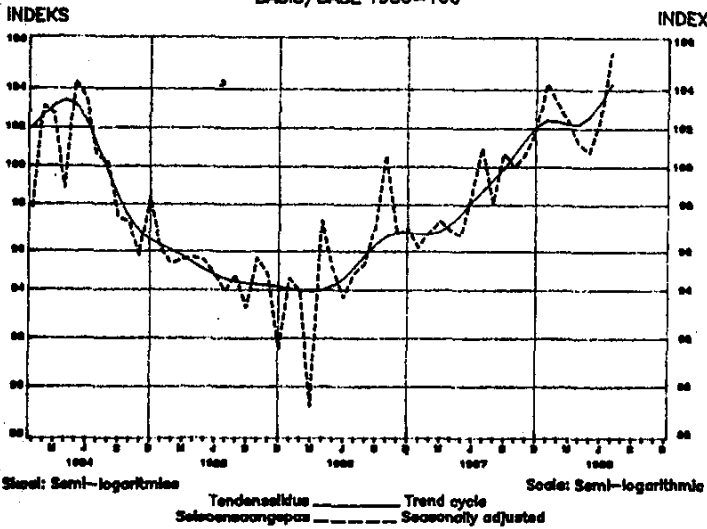
The volume of manufacturing production for July 1988 shows a seasonally adjusted increase of 3,3% compared with June 1988. The industries which recorded the largest increases were rubber products (+31,5%), pottery (+15,4%), transport equipment (+48,5%) and "other" industries (+16,5%).

Die totale waarde van verkope vir Julie 1988 was 3,4% (seisoensaangepas) hoër as dié vir Junie 1988. Merkbare toenames het voorgekom by papier en papierprodukte- (+26,0%), basiese yster- en staal- (+17,2%), motorvoertuie- (+27,5%) en vervoertoerusting- (+41,6%) nywerhede.

The total value of sales for July 1988 was 3,4% (seasonally adjusted) higher than that for June 1988. Noticeable increases occurred in the paper and paper products (+26,0%), basic iron and steel (+17,2%), motor vehicles (+27,5%) and transport equipment (+41,6%) industries.

**FISIESE VOLUME VAN PRODUKSIE**  
**PHYSICAL VOLUME OF PRODUCTION**  
BASIS/BASE 1980=100

**WAARDE VAN VERKOPPE**  
**VALUE OF SALES**



**OPSOMMING - TOTAAL FABRIEKSWESE**

**SUMMARY - TOTAL MANUFACTURING**

Tydperk Period	Produksie- indekse Production indices	Verkope Sales	Persentasieverandering van: Percentage change of:	
			Produksie- indekse Production indices	Verkope Sales
	1980 = 100	R milj./mill.		
<b>Werklik - Actual</b>				
Mei/May 1988 - Julie/July 1988	104,9	29 727,5	+ 4,0	+18,9
Mei/May 1987 - Julie/July 1987	100,9	25 003,5		
<b>Seisoensaangepas - Seasonally adjusted</b>				
Mei/May 1988 - Julie/July 1988	102,8	29 801,9	+ 0,7	+ 4,8
Febr./Feb. 1988 - April 1988	102,1	28 444,5		

*mael*

1 HOOF: SENTRALE STATISTIEKDIENS  
HEAD: CENTRAL STATISTICAL SERVICE  
2

TABEL 1 - INDEKSE VAN DIE FISIËSE VOLUME VAN  
FABRIEKSPRODUKSIE - TOTAAL  
HISTORIESE TABEL

TABLE 1 - INDICES OF THE PHYSICAL VOLUME  
OF MANUFACTURING PRODUCTION - TOTAL  
HISTORICAL TABLE

BASIS 1980 = 100 BASE

Maand Month	1982	1983	1984	1985	1986	1987	1988
WERKLIKE INDEKSE - ACTUAL INDICES							
J	90,2	78,6	82,1	80,8	80,0	81,6	88,5*
F	104,4	93,2	100,9	93,8	92,8	95,7	101,9*
M	110,6	99,6	107,0	100,0	93,4	102,2	107,3*
A	104,3	92,6	95,9	92,2	93,4	92,6	96,4*
M	102,8	94,5	103,4	94,6	93,8	94,9	98,5*
J	108,0	100,0	106,8	97,7	96,1	100,4	103,8*
J	110,9	100,2	104,8	98,7	100,2	107,3	112,3
A	107,6	103,6	105,6	99,9	100,4	103,4	
S	108,4	106,3	104,1	99,6	103,5	107,2	
O	105,5	105,2	104,1	102,4	107,8	107,4	
N	106,5	110,9	104,0	102,9	104,7	108,8	
D	77,8	82,7	81,0	75,7	79,6	83,9	
Jaar Year	103,1	97,3	100,0	94,9	95,5	98,8	
SEISOENSAANGEPASTE INDEKSE - SEASONALLY ADJUSTED INDICES							
J	107,8	94,0	98,1	96,3	94,8	96,1*	104,1*
F	106,8	95,2	102,9	95,4	94,4	96,9	103,0*
M	106,3	95,7	102,5	95,6	89,2	97,4*	102,2
A	106,9	95,1	98,9	95,4	97,0	97,0*	101,1*
M	103,0	94,9	104,0	95,2	94,5	96,7*	100,7*
J	104,1	96,5	103,2	94,7	93,4	98,6*	102,2*
J	107,0	96,4	100,7	94,6	96,0	100,9*	105,6
A	102,5	98,4	100,2	94,8	95,5	98,2*	
S	101,3	99,4	97,5	93,4	97,1	100,7*	
O	98,4	98,3	97,4	95,7	100,6	100,0*	
N	98,2	102,2	95,8	95,0	96,8	100,6	
D	94,5	100,6	98,6	91,6	97,1	101,7	

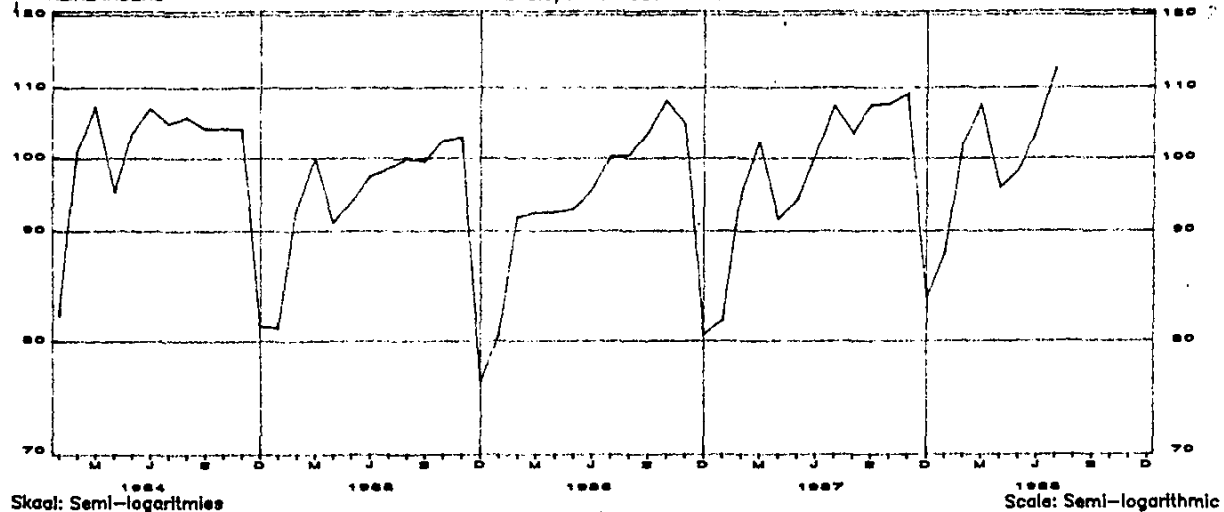
\* Hersien

\* Revised

FISIËSE VOLUME  
VAN PRODUKSIE  
WERKLIKE INDEKS

BASIS/BASE 1980 = 100

PHYSICAL VOLUME  
OF PRODUCTION  
ACTUAL INDEX



TABEL 2 - INDEKSE VAN DIE FISIËSE VOLUME VAN  
FABRIEKSPRODUKSIE - HOOFGROEPE  
BASIS 1980 = 100 BASE

TABLE 2 - INDICES OF THE PHYSICAL VOLUME OF  
MANUFACTURING PRODUCTION - MAJOR GROUPS  
BASIS 1980 = 100 BASE

Fabriekswese- hoofgroepe	Gewigte Weights	Jaar Year 1987	Werklike indekse Actual indices			Manufacturing major groups
			Julie July	Junie June	Julie July	
			1988		1987	
TOTAAL	100,0	98,8	112,3	103,8*	107,3*	TOTAL
Voedsel	11,6	116,9	133,0	122,3*	132,7*	Food
Drank	2,7	131,8	135,0	124,4	134,6	Beverages
Tabakprodukte	0,6	124,7	115,8	121,4	140,9	Tobacco products
Tekstielstowwe	5,3	91,7	114,6	98,2*	105,0*	Textiles
Klerasie, uitgesonderd skoelisel	3,0	83,8	97,1	96,1*	90,2	Wearing apparel, exclu- ding footwear
Leer en leerprodukte	0,4	92,4	95,4	86,0*	95,3	Leather and leather pro- ducts
Skoelisel	1,1	88,8	99,5	95,5*	105,7	Footwear
Hout en houtprodukte, uitgesonderd meubels	1,6	84,8	100,3	95,9	89,1*	Wood and wood products, excluding furniture
Meubels (hout)	1,2	71,8	82,7	81,1	78,9	Furniture (wood)
Papier en papierpro- dukte	3,7	142,8	167,2	154,8	149,0*	Paper and paper products
Drukwerk en uitgewery	3,7	108,8	107,3	103,8	113,4	Printing and publishing
Nywerheidschemikalieë	4,9	89,7	91,9	82,5	97,4	Industrial chemicals
Ander chemiese produkte	8,6	110,6	133,8	122,4	121,5	Other chemical products
Rubberprodukte	1,8	94,2	112,9	86,1	82,2	Rubber products
Plastiekprodukte	1,8	136,2	175,0	157,9	145,3*	Plastic products
Pottebakkersware	0,2	66,3	83,5	68,3	68,9	Pottery
Glas en glasprodukte	0,8	107,1	120,6	138,5	115,5	Glass and glass products
Ander nie-metaalhouden- de mineraalprodukte	4,0	83,4	105,1	93,1	92,5	Other non-metallic mine- ral products
Basiese yster- en staalnywerhede	10,4	101,6	101,9	103,0	107,1	Iron and steel basic in- dustries
Basiese nie-ysterme- taalnywerhede	3,1	118,3	133,1	120,2*	134,9	Non-ferrous metal basic industries
Metaalprodukte, uitge- sonderd masjinerie	8,8	80,4	87,8	82,5*	91,0*	Metal products, exclu- ding machinery
Masjinerie en uitrusting	6,6	71,8	84,8	78,7*	75,6	Machinery and equipment
Elektriese masjinerie	5,3	98,8	112,7	110,9*	99,8	Electrical machinery
Motorvoertuie, -onder- dele en -toebehore	5,0	72,1	99,2	88,1	82,5*	Motor vehicles, parts and accessories
Vervoeruitrusting, uitgesonderd motor- voertuie, -onderdele en -toebehore	2,1	55,3	65,8	44,6*	62,5	Transport equipment, excluding motor vehi- cles, parts and acces- sories
Professionele en weten- skaplike, meet- en kontrole-uitrusting en fotografiese en op- tiese goedere	0,3	109,4	114,5	111,4	116,6	Professional and scien- tific, measuring and controlling equipment and photographic and optical goods
Ander nywerhede	1,4	126,9	146,8	135,3*	129,2*	Other industries

\* Hersien

\* Revised

TABEL 2 - INDEKSE VAN DIE FISIESE VOLUME VAN  
FABRIEKSPRODUKSIE - HOOFGROEPE  
(AFGESLUIT)

TABEL 2 - INDICES OF THE PHYSICAL VOLUME OF  
MANUFACTURING PRODUCTION - MAJOR GROUPS  
(CONCLUDED)

BASIS 1980 = 100 BASE

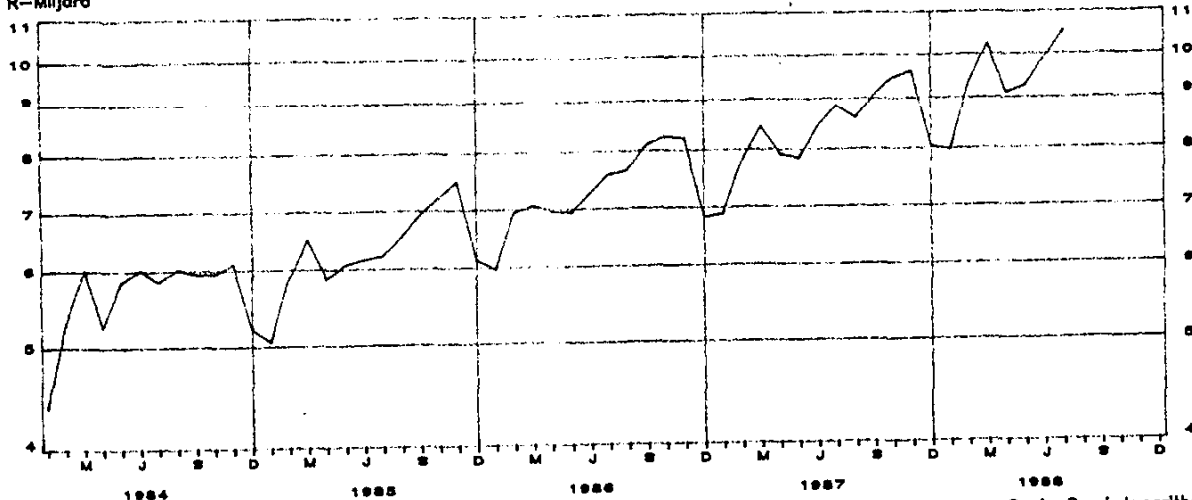
Fabriekswese- hoofgroepe	Seisoensaangepaste indekse Seasonally adjusted indices			Manufacturing major groups
	Julie July	Junie June	Julie July	
	1988		1987	
TOTAAL	105,6	102,2*	100,9*	TOTAL
Voedsel	132,5	122,4*	132,2*	Food
Drank	153,6	145,2	153,1	Beverages
Tabakprodukte	107,4	118,1	130,7	Tobacco products
Tekstielstowwe	99,3	92,4*	91,0*	Textiles
Klerasie, uitgesonderd skoelisel	87,2	94,9*	81,0	Wearing apparel, exclu- ding footwear
Leer en leerprodukte	86,3	83,2*	86,2	Leather and leather pro- ducts
Skoelisel	91,8	97,5*	97,5	Footwear
Hout en houtprodukte, uitgesonderd meubels	90,0	92,1	79,9*	Wood and wood products, excluding furniture
Meubels (hout)	75,7	77,5	72,3	Furniture (wood)
Papier en papierprodukte	167,0	152,2	149,0*	Paper and paper products
Drukwerk en uitgewery	111,5	100,6	117,9	Printing and publishing
Nywerheidschemikalieë	91,1	85,1	96,5	Industrial chemicals
Ander chemiese produkte	129,0	118,0	117,2	Other chemical products
Rubberprodukte	102,7	78,1	74,8	Rubber products
Plastiekprodukte	165,6	153,5	137,5*	Plastic products
Pottebakkersware	75,5	65,4	62,3	Pottery
Glas en glasprodukte	115,9	149,7	111,0	Glass and glass products
Ander nie-metaalhoudende mineraalprodukte	95,4	89,3	83,9	Other non-metallic mi- neral products
Basiese yster- en staal- nywerhede	93,4	94,8	98,3	Iron and steel basic in- dustries
Basiese nie-ystermetaal- nywerhede	123,4	120,4*	125,0	Non-ferrous metal basic industries
Metaalprodukte, uitgeson- derd masjinerie	83,2	78,9*	86,3*	Metal products, exclu- ding machinery
Masjinerie en uitrusting	80,6	74,2*	71,9	Machinery and equipment
Elektriese masjinerie	109,6	105,7*	97,1	Electrical machinery
Motorvoertuie, -onderdele en -toebehore	90,2	79,8	75,0*	Motor vehicles, parts and accessories
Vervoeruitrusting, uitge- sonderd motorvoertuie, -onderdele en -toebehore	65,5	44,1*	62,2	Transport equipment, ex- cluding motor vehicles, parts and accessories
Professionele en wetenskap- like, meet- en kontrole- uitrusting en fotografiese en optiese goedere	106,4	107,1	108,4	Professional and scienti- fic, measuring and con- trolling equipment and photographic and optical goods
Ander nywerhede	155,7	133,6*	137,0*	Other industries

\* Hersien

\* Revised

WAARDE VAN VERKOPE  
WERKLIKE SYFERS  
R-Miljard

VALUE OF SALES  
ACTUAL FIGURES  
R-Milliard



Skaal: Semi-logaritmies

Scale: Semi-logarithmic

TABEL 3 - WAARDE VAN VERKOPE - FABRIEKSEWESE

TABLE 3 - VALUE OF SALES - MANUFACTURING

R1 000

Fabriekswese- hoofgroepe	Jaar Year 1987	Werklike waardes Actual values			Manufacturing major groups
		Julie July	Junie June	Julie July	
		1988		1987	
TOTAAL	100 514 549	10 561 555	9 901 536*	8 833 971*	TOTAL
Voedsel	15 730 644	1 467 770	1 383 516*	1 330 218*	Food
Drank	4 233 603	385 568	395 717	377 260	Beverages
Tabakprodukte	1 119 923	113 424	114 982	102 480	Tobacco products
Tekstielstowwe	3 884 353	417 875	389 801*	352 171*	Textiles
Klerasie, uitgesonderd skoelisei	2 419 978	226 148	215 694	217 523*	Wearing apparel, exclud- ing footwear
Leer en leerprodukte	559 557	57 616	52 379	42 038	Leather and leather pro- ducts
Skoelisei	1 073 082	97 817	97 022*	98 622	Footwear
Hout en houtprodukte, uitgesonderd meubels	1 677 321	179 749	155 948*	150 587	Wood and wood products, excluding furniture
Meubels (hout)	841 861	81 377	76 246*	76 909	Furniture (wood)
Papier en papierprodukte	4 425 796	519 228	442 597*	377 425	Paper and paper products
Drukwerk en uitgewery	2 118 805	200 365	195 515	185 621	Printing and publishing
Nywerheidschemikalieë	6 114 875	637 025	585 107*	514 000*	Industrial chemicals
Ander chemiese produkte	12 862 721	1 256 090	1 358 291*	1 087 966*	Other chemical products
Rubberprodukte	1 445 507	146 986	132 431*	118 387	Rubber products
Plastiekprodukte	1 650 730	181 639	167 220*	147 184*	Plastic products
Pottebakkersware	121 190	14 373	14 039	11 167	Pottery
Glas en glasprodukte	691 968	69 022	65 375*	59 965	Glass and glass products
Ander nie-metaalhoudende mineraalprodukte	2 685 418	302 454	292 717*	251 928*	Other non-metallic mine- ral products
Basiese yster- en staalnywerhede	8 256 777	1 001 361	869 433*	784 766*	Iron and steel basic industries
Basiese nie-ysterme- taalnywerhede	2 517 229	277 363	256 341*	197 856*	Non-ferrous metal basic industries
Metaalprodukte, uitge- sonderd masjinerie	6 231 568	601 133	577 604*	557 309*	Metal products, excluding machinery
Masjinerie en uitrusting	4 633 475	425 536	443 701*	397 111*	Machinery and equipment
Elektriese masjinerie	4 539 720	470 127	469 441*	388 749	Electrical machinery
Motorvoertuie, -onder- dele en -toebehore	8 315 165	1 190 604	940 327*	804 081*	Motor vehicles, parts and accessories
Vervoeruitrusting, uit- gesonderd motorvoer- tuie, -onderdele en -toebehore	994 422	104 684	72 806	91 617	Transport equipment, ex- cluding motor vehicles, parts and accessories
Professionele en weten- skaplike, meet- en kontrole-uitrusting en fotografiese en op- tiese goedere	309 277	32 511	33 511	26 832*	Professional and scienti- fic, measuring and controlling equipment and photographic and optical goods
Ander nywerhede	1 059 582	103 704	103 773*	84 198*	Other industries

\* Hersien

\* Revised

TABEL 3 - WAARDE VAN VERKOPE - FABRIEKSEWESE  
(AFGESLUIT)TABLE 3 - VALUE OF SALES - MANUFACTURING  
(CONCLUDED)

R1 000

Fabriekswese- hoofgroepe	Seisoensaangepaste waardes Seasonally adjusted values			Manufacturing major groups
	Julie July	Junie June	Julie July	
	1988		1987	
TOTAAL	10 244 499	9 905 500*	8 593 463*	TOTAL
Voedsel	1 456 121	1 378 004*	1 319 661*	Food
Drank	414 589	453 804	405 656	Beverages
Tabakprodukte	104 154	115 560	94 105	Tobacco products
Tekstielstowwe	396 090	363 281*	333 811*	Textiles
Klerasie, uitgesonderd skoëisel	216 825	237 810	208 555*	Wearing apparel, excluding footwear
Leer en leerprodukte	56 486	56 201	41 214	Leather and leather products
Skoëisel	91 503	104 325*	92 256	Footwear
Hout en houtprodukte, uit- gesonderd meubels	168 778	155 482*	141 396	Wood and wood products, ex- cluding furniture
Meubels (hout)	75 140	73 033*	71 015	Furniture (wood)
Papier en papierprodukte	534 735	424 350*	388 697	Paper and paper products
Drukwerk en uitgewery	205 082	192 058	189 991	Printing and publishing
Nywerheidschemikalieë	652 021	608 852*	526 100*	Industrial chemicals
Ander chemiese produkte	1 315 277	1 346 175*	1 139 231*	Other chemical products
Rubberprodukte	156 202	130 861*	125 810	Rubber products
Plastiekprodukte	179 308	161 878*	145 295*	Plastic products
Pottebakkersware	13 496	12 546	10 485	Pottery
Glas en glasprodukte	65 548	72 639*	56 947	Glass en glass products
Ander nie-metaalhoudende mineraalprodukte	280 570	278 248*	233 699*	Other non-metallic mineral products
Basiese yster- en staalny- werhede	919 529	784 687*	720 630*	Iron and steel basic indus- tries
Basiese nie-ystermetaalny- werhede	277 086	249 117*	197 658*	Non-ferrous metal basic in- dustries
Metaalprodukte, uitgeson- derd masjinerie	597 548	551 149*	553 985*	Metal products, excluding machinery
Masjinerie en uitrusting	423 841	420 969*	395 529*	Machinery and equipment
Elektriese masjinerie	465 935	448 796*	385 281	Electrical machinery
Motorvoertuie, -onderdele en -toebehore	1 133 909	889 619*	765 791*	Motor vehicles, parts and accessories
Vervoeruitrusting, uitge- sonderd motorvoertuie, -onderdele en -toebehore	103 956	73 393	90 980	Transport equipment, exclu- ding motor vehicles, parts and accessories
Professionele en weten- skaplike, meet- en kon- trole-uitrusting en fotografiese en optiese goedere	34 007	33 444	28 067*	Professional and scienti- fic, measuring and con- trolling equipment and photographic and optical goods
Ander nywerhede	107 022	104 085*	86 892*	Other industries

\* Hersien

\* Revised

TABEL 4 - WAARDE VAN ONVOLTOOIDE BESTELLINGS -  
UITGESOEKTE SUBGROEPETABLE 4 - VALUE OF UNFULFILLED ORDERS -  
SELECTED SUBGROUPS

R1 000

Fabriekswese- hoofgroepe	Werklike waardes Actual values			Manufacturing major groups
	Julie July	Junie June	Julie July	
	1988		1987	
Komberse en spin, weef en afwerk van tekstiel- stowwe	387 407	423 642*	321 570*	Blankets and spinning, wea- ving and finishing of tex- tiles
Meubel- en gordynstowwe, skuinsband en borduurwerk	36 077	31 074*	24 443	Soft furnishings, bias binding and embroidery
Tente, bokseile, seile en ander seildoekgoedere en motortekstiele	3 183	2 971*	949	Tents, tarpaulins, sails and other canvas goods and automotive textiles
Breifabriek	154 684	165 221	126 141	Knitting mills
Klerasie, uitgesonderd skoetsel	417 243	434 019*	359 576	Wearing apparel, excluding footwear
Saag van hout uit ronde blokke	10 002	10 311	13 555	Sawmilling from the round log
Bord - gelamelleer, laag- hout, partikel, ens.	18 998	16 262	13 067	Board - laminated, plywood, particle, etc.
Timmer- en skrynwerk, wattelbas en ander saag- meulprodukte	18 549	18 377	9 624	Carpentry and joinery, wat- tlebark and other sawmill products
Meubels (hout)	102 909	95 333	55 399	Furniture (wood)
Pulp, papier en bordpa- pier en veselbord	66 846	86 338*	52 902	Pulp, paper and paperboard and fibreboard
Ligte en swaar verpakkings	114 581	111 850	90 500	Light and heavy packaging
Verf, vernis en lakverniss	6 796	7 165	7 130	Paints, varnishes and lac- quers
Basiese yster- en staal- nywerhede	1 438 059	1 385 536*	1 192 461	Iron and steel basic indus- tries
Ysterpypp- en buisver- vaardiging	121 528	117 815*	112 246	Steel pipe and tube mills
Basiese nie-ystermetaal- nywerhede	336 162	333 315*	269 861	Non-ferrous metal basic in- dustries
Algemene hardware, hand- gereedskap en tafelgerei	23 369	24 854	13 698	General hardware, handtools and cutlery
Meubels (metaal)	23 249	21 612	17 647	Furniture (metal)
Struktuurmetaalprodukte	566 484	587 554*	645 488	Structural metal products
Tingoedere	41 225	37 944*	30 151	Tinware
Kabels, draadgoedere, hek- ke en vere	133 476	135 938	125 233*	Cables, wire products, gates and springs
Artikels voorsien van kop- pe en skroefdraad	18 417	17 666	18 904	Headed and threaded artic- les
Alle ander metaalgoedere, nie elders geklassifiseer nie	285 114	288 676*	203 419*	All other metal products, not elsewhere classified
Elektriese nywerheidsma- sjinerie en -apparaat	416 988	407 661	435 577	Electrical industrial ma- chinery and apparatus
Radio-, televisie- en kommunikasie-uitrusting en apparaat	442 465	445 922	372 499*	Radio, television and com- munication equipment and apparatus
Elektriese toestelle en huishoudelike goedere	21 084	24 349	14 788	Electrical appliances and housewares
Geïsoleerde draad en ka- bels	81 818	77 471*	69 373	Insulated wire and cables
Droë- en natselfatterye	8 096	8 935*	7 733	Dry and wet cell batteries
Elektriese goedere, nie elders geklassifiseer nie	34 039	33 284	30 486	Electrical goods, not else- where classified
Motorvoertuie	1 117 118	1 095 286	625 199*	Motor vehicles
Motorvoertuigonderdele	217 691	213 857	120 888	Motor vehicle parts



TABEL 4 - WAARDE VAN ONVOLTOOIDE BESTELLINGS -  
UITGESOEKTE SUBGROEPE  
(AFGESLUIT)

TABLE 4 - VALUE OF UNFULFILLED ORDERS -  
SELECTED SUBGROUPS  
(CONCLUDED)

R1 000

Fabriekswese- hoofgroepe	Seisoensaangepaste waardes Seasonally adjusted values			Manufacturing major groups
	Julie July	Junie June	Julie July	
	1988		1987	
Komberse en spin, weef en afwerk van tekstiel- stowwe	401 458	432 288*	333 233*	Blankets and spinning, weaving and finishing of textiles
Meubel- en gordynstowwe, skuinsband en borduurwerk	34 425	28 906*	23 323	Soft furnishings, bias binding and embroidery
Tente, bokseile, seile en ander seildoekgoe- dere en motortekstiele	3 177	2 769*	947	Tents, tarpaulins, sails and other canvas goods and automotive textiles
Breifabriek	165 792	179 004	135 199	Knitting mills
Klerasie, uitgesonderd skoeisel	395 491	401 498*	340 830	Wearing apparel, excluding footwear
Saag van hout uit ronde blokke	10 269	11 368	13 917	Sawmilling from the round log
Bord - gelamelleer, laag- hout, partikel, ens.	19 268	16 975	13 253	Board - laminated, plywood, particle, etc.
Timmer- en skrynwerk, wattelbas en ander saag- meulprodukte	18 986	18 052	9 851	Carpentry and joinery, wattlebark and other saw- mill products
Meubels (hout)	102 909	96 102	55 399	Furniture (wood)
Pulp, papier en bordpa- pier en veselbord	66 259	82 699*	52 430	Pulp, paper and paper- board and fibreboard
Ligte en swaar verpakkings	109 125	105 919	86 190	Light and heavy packaging
Verf, vernis en lakvernis	7 093	6 604	7 443	Paints, varnishes and lac- quers
Basiese yster- en staal- nywerhede	1 356 659	1 314 550*	1 124 963	Iron and steel basic in- dustries
Ysterpyp- en buisver- vaardiging	120 206	112 312*	111 025	Steel pipe and tube mills
Basiese nie-ystermetaal- nywerhede	347 275	336 682*	278 782	Non-ferrous metal basic industries
Algemene hardeware, hand- gereedskap en tafelgerei	21 881	25 863	12 826	General hardware, hand- tools and cutlery
Meubels (metaal)	24 042	21 986	18 249	Furniture (metal)
Struktuurmetaalprodukte	560 875	584 050*	639 097	Structural metal products
Tingoedere	40 259	41 789*	29 444	Tinware
Kabels, draadgoedere, hek- ke en vere	135 784	144 002	127 399*	Cables, wire products, gates and springs
Artikels voorsien van kop- pe en skroefdraad	17 624	16 921	18 090	Headed and threaded artic- les
Alle ander metaalgoedere, nie elders geklassifi- seer nie	265 469	264 113*	189 403*	All other metal products, not elsewhere classified
Elektriese nywerheidsma- sjinerie en -apparaat	421 200	403 625	439 977	Electrical industrial ma- chinery and apparatus
Radio-, televisie- en kom- munikasie-uitrusting en apparaat	450 117	446 368	378 941*	Radio, television and com- munication equipment and apparatus
Elektriese toestelle en huishoudelike goedere	19 872	23 942	13 938	Electrical appliances and housewares
Gelsoleerde draad en ka- bels	82 147	78 891*	69 652	Insulated wire and cables
Droë- en natsel batterye	6 213	8 616*	5 935	Dry and wet cell batteries
Elektriese goedere, nie elders geklassifiseer nie	32 264	35 636	28 897	Electrical goods, not else- where classified
Motorvoertuie	1 170 983	1 065 453	655 345*	Motor vehicles
Motorvoertuigonderdele	199 351	198 567	110 703	Motor vehicle parts