


SENTRALE STATISTIEKDIENS
 Privaatsak X44
 PRETORIA
 0001
 Tel. (012) 3252400



P 10.2. 1.
 CENTRAL STATISTICAL SERVICE
 Private Bag X44
 PRETORIA
 0001
 Tel. (012) 3252400

26 OKTOBER 1987

Republiek van Suid-Afrika
 Republic of South Africa

26 OCTOBER 1987

STATISTIESE NUUSBERIG

P3041.2 (P10.2)

STATISTICAL NEWS RELEASE

PRODUKSIE EN VERKOPE - FABRIEKSEWE: JULIE 1987
 PRODUCTION AND SALES - MANUFACTURING: JULY 1987

OPSOMMING

Totale fabrieksproduksie vir Julie 1987 het met 6,2% toegeneem vergeleke met Julie 1986. Die grootste toenames het voorgekom by die tekstiel- (18,1%), plastiekprodukte (18,8%), glas- (18,7%), basiese nie-yster- (30,6%) en motorvoertuie (17,3%) nywerhede.

Die totale waarde van verkope vir Julie 1987 het met 17,3% toegeneem vergeleke met Julie 1986. Toenames het voorgekom in al 27 fabrieksewe hoofgroepe. Betreklike skerp toenames het voorgekom by die drank- (26,8%), skoetsel- (29,8%), rubberprodukte (26,8%), plastiekprodukte (28,9%), pottebakkersware (38,5%), motorvoertuie (59,7%), vervoeruitrusting- (41,0%) en "ander" (36,5%) nywerhede.

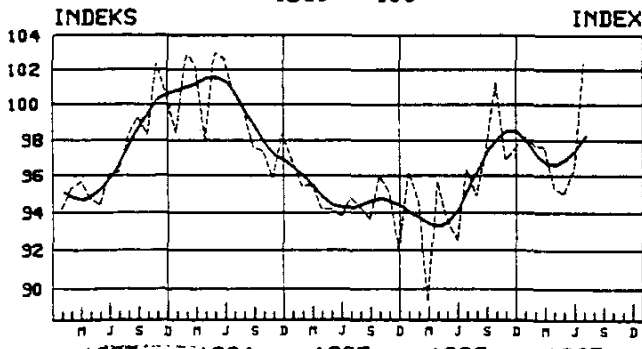
SUMMARY

Total manufacturing production for July 1987 increased by 6,2% compared with July 1986. The largest increases were recorded in the textile (18,1%), plastic products (18,8%), glass (18,7%), basic non-ferrous (30,6%) and motor vehicles (17,3%) industries.

The total value of sales for July 1987 increased by 17,3% compared with July 1986. Increases occurred in all 27 manufacturing major groups. Relatively sharp increases occurred in the beverage (26,8%), footwear (29,8%), rubber products (26,8%), plastic products (28,9%), pottery (38,5%), motor vehicles (59,7%), transport equipment (41,0%) and "other" (36,5%) industries.

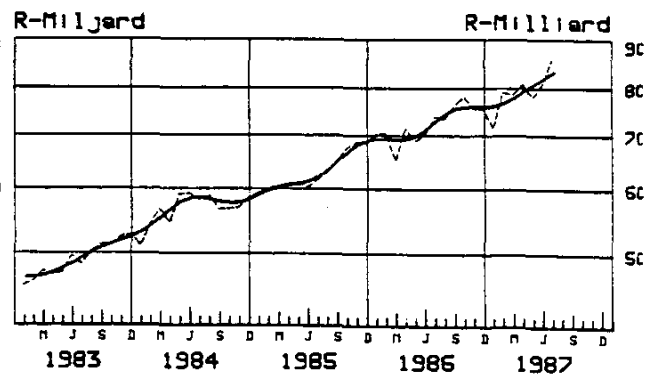
FISIIESE VOLUME VAN PRODUKSIE
 PHYSICAL VOLUME OF PRODUCTION

1980 = 100



Skaal: Semi-Logaritmies Scale: Semi-Logarithmic
 Tendenssiklus Trend Cycle
 Seisoensaangepas Seasonally Adjusted

WAARDE VAN VERKOPE
 VALUE OF SALES



Skaal: Semi-Logaritmies Scale: Semi-Logarithmic
 Tendenssiklus Trend Cycle
 Seisoensaangepas Seasonally Adjusted

OPSOMMING - TOTAAL FABRIEKSWESE

SUMMARY - TOTAL MANUFACTURING

Tydperk Period	Produksie- indekse Production indices	Verkope Sales	Persentasieverandering van: Percentage change of:	
			Produksie- indekse Production indices	Verkope Sales
	1980 = 100	R milj./mill.		
<u>Werklik - Actual</u>				
Mei/May 1987 - Julie/July 1987	100,6	24 783,3	+ 4,0	+15,3
Mei/May 1986 - Julie/July 1986	96,7	21 502,9		
<u>Seisoensaangepas - Seasonally adjusted</u>				
Mei/May 1987 - Julie/July 1987	97,9	24 406,8	+ 1,0	+2,2
Febr./Feb. 1987 - April 1987	96,9	23 873,8		

Alvin Zede
 HOOF: SENTRALE STATISTIEKDIENS
 HEAD: CENTRAL STATISTICAL SERVICE

STREEKKANTORE/REGIONAL OFFICES:

DURBAN: (031) 312593 KAAPSTAD/CAPE TOWN: (021) 466940, KIMBERLEY: (0531) 33965/6
 462098
 NELSPRUIT: (01311) 52455/6 PIETERSBURG: (01521) 71609 PORT ELIZABETH: (041) 523801/2
 KEMPTON PARK: (011) 3943420/1

TABEL 1 - INDEKSE VAN DIE FISIESE VOLUME VAN
 FABRIEKSPRODUKSIE - TOTAAL
 HISTORIESE TABEL

TABLE 1 - INDICES OF THE PHYSICAL VOLUME
 OF MANUFACTURING PRODUCTION - TOTAL
 HISTORICAL TABLE

BASIS 1980 = 100 BASE

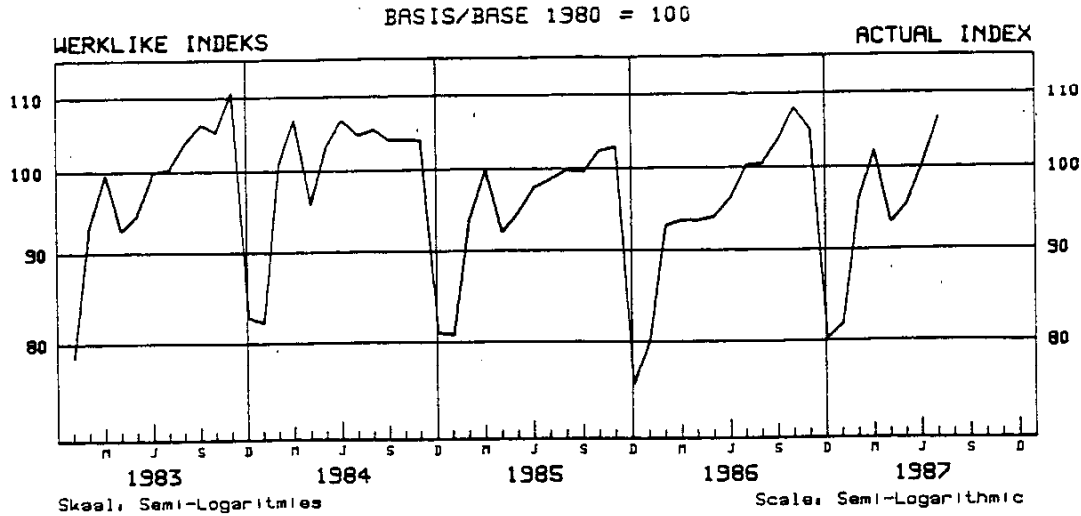
Maand Month	1981	1982	1983	1984	1985	1986	1987
<u>WERKLIKE INDEKSE - ACTUAL INDICES</u>							
J	88,5	90,2	78,6	82,1	80,8	80,0	81,7*
P	101,2	104,4	93,2	100,9	93,8	92,8	95,8
M	107,3	110,6	99,6	107,0	100,0	93,4	102,0
A	102,1	104,3	92,6	95,9	92,2	93,4	93,0
M	104,8	102,8	94,5	103,4	94,6	93,8	95,2
J	108,8	108,0	100,0	106,8	97,7	96,1	100,1
J	113,8	110,9	100,2	104,8	98,7	100,2	106,4
A	110,5	107,6	103,6	105,6	99,9	100,4	
S	115,6	108,4	106,3	104,1	99,6	103,5	
O	116,3	105,5	105,2	104,1	102,4	107,8	
N	116,2	106,5	110,9	104,0	102,9	104,7	
D	92,2	77,8	82,7	81,0	75,7	80,1	
Jaar Year	106,4	103,1	97,3	100,0	94,9	95,5	
<u>SEISOENSAANGEPASTE INDEKSE - SEASONALLY ADJUSTED INDICES</u>							
J	105,5	107,9	94,2	98,6	97,1	96,2	98,2*
F	103,6	106,8	95,3	103,1	95,7	94,6	97,7
M	103,3	106,4	95,7	102,6	95,7	89,4	97,6
A	104,5	106,8	94,8	98,2	94,4	95,7	95,3
M	104,4	102,7	94,5	103,3	94,4	93,6	95,0
J	104,9	104,1	96,4	102,8	94,0	92,5	96,4
J	110,1	107,0	96,5	100,9	95,0	96,4	102,4
A	105,2	102,4	98,3	100,0	94,5	94,9	
S	108,4	101,4	99,5	97,8	93,8	97,5	
O	108,4	98,5	98,5	97,7	96,2	101,3	
N	107,5	98,6	102,6	96,2	95,3	96,9	
D	111,7	94,5	100,6	98,7	92,2	97,6	

* Hersien

* Revised

FISIESE VOLUME
VAN PRODUKSIE

PHYSICAL VOLUME
OF PRODUCTION



TABEL 2 - INDEKSE VAN DIE FISIESE VOLUME VAN
FABRIEKSPRODUKSIE - HOOFGROEPE

TABLE 2 - INDICES OF THE PHYSICAL VOLUME OF
MANUFACTURING PRODUCTION - MAJOR GROUPS

Fabriekswese- hoofgroepe	Gewigte Weights	Jaar Year 1986	Werklike indekse Actual indices			Manufacturing major groups
			Julie July	Junie June	Julie July	
			1987		1986	
TOTAAL	100,0	95,5	106,4	100,1	100,2*	TOTAL
Voedsel	11,6	111,9	132,6	118,7	118,2*	Food
Drank	2,7	120,7	134,6	130,0	122,3	Beverages
Tabakprodukte	0,6	109,7	140,9	129,6	128,2	Tobacco products
Tekstielstowwe	5,3	84,2	100,3	90,1	84,9	Textiles
Klerasie, uitgesonderd skoelisel	3,0	78,9	91,7	84,5	86,5	Wearing apparel, exclu- ding footwear
Leer en leerprodukte	0,4	94,7	95,3	88,6	98,1	Leather and leather pro- ducts
Skoelisel	1,1	89,0	105,7	88,6	96,7	Footwear
Hout en houtprodukte, uitgesonderd meubels	1,6	83,7	94,4	88,9*	90,4	Wood and wood products, excluding furniture
Meubels (hout)	1,2	77,6	78,9	71,9	80,6	Furniture (wood)
Papier en papierpro- dukte	3,7	140,3	151,6	145,1	141,5	Paper and paper products
Drukwerk en uitgewery	3,7	109,7	113,4	109,6	106,1	Printing and publishing
Nywerheidschemikalieë	4,9	93,0	97,4	93,0	90,0	Industrial chemicals
Ander chemiese produkte	8,6	106,4	119,4	115,4*	122,0	Other chemical products
Rubberprodukte	1,8	88,8	82,2	98,5	101,5	Rubber products
Plastiekprodukte	1,8	118,2	143,0	138,6	120,4	Plastic products
Pottebakkersware	0,2	61,8	68,9	58,6	74,1	Pottery
Glas en glasprodukte	0,8	98,4	115,5	97,2	97,3	Glass and glass products
Ander nie-metaalhouden- de mineraalprodukte	4,0	81,6	92,5	81,8	91,5	Other non-metallic mine- ral products
Basiese yster- en staalnywerhede	10,4	104,7	107,1	106,1	112,6	Basic iron and steel in- dustries
Basiese nie-ysterme- taalnywerhede	3,1	109,8	134,9	124,4	103,3	Basic non-ferrous metal industries
Metaalprodukte, uitge- sonderd masjinerie	8,8	81,7	86,5	81,0	83,7*	Metal products, exclu- ding machinery
Masjinerie en uitrusting	6,6	75,2	74,7	72,8	76,7	Machinery and equipment
Elektriese masjinerie	5,3	88,9	101,6	98,5	90,4*	Electrical machinery
Motorvoertuie, -onder- dele en -toebehore	5,0	62,5	82,2	75,4	70,1*	Motor vehicles, parts and accessories
Vervoeruitrusting, uitgesonderd motor- voertuie, -onderdele en -toebehore	2,1	50,6	62,5	42,9	56,5	Transport equipment, excluding motor vehi- cles, parts and acces- sories
Professionele en weten- skaplike, meet- en kontrole-uitrusting en fotografiese en op- tiese goedere	0,3	104,2	116,6	111,6	111,1	Professional and scien- tific, measuring and controlling equipment and photographic and optical goods
Ander nywerhede	1,4	111,4	132,6	120,4*	115,7*	Other industries

* Hersien

* Revised

TABEL 2 - INDEKSE VAN DIE FISIIESE VOLUME VAN
FABRIEKSPRODUKSIE - HOOFGROEPE
(AFGESLUIT)

TABLE 2 - INDICES OF THE PHYSICAL VOLUME OF
MANUFACTURING PRODUCTION - MAJOR GROUPS
(CONCLUDED)

BASE 1980 = 100 BASE

Fabriekswese- hoofgroepe	Seisoensaangepaste indekse Seasonally adjusted indices			Manufacturing major groups
	Julie July	Junie June	Julie July	
	1987		1986	
TOTAAL	102,4	96,4	96,4*	TOTAL
Voedsel	132,1	118,8	117,7*	Food
Drank	153,1	151,7	139,1	Beverages
Tabakprodukte	130,7	126,1	118,9	Tobacco products
Tekstielstowwe	86,9	84,8	73,6	Textiles
Klerasie, uitgesonderd skoeisel	82,4	83,4	77,7	Wearing apparel, exclu- ding footwear
Leer en leerprodukte	86,2	85,7	88,8*	Leather and leather pro- ducts
Skoeisel	97,5	90,5	89,2	Footwear
Hout en houtprodukte, uitgesonderd meubels	84,7	85,4*	81,1	Wood and wood products, excluding furniture
Meubels (hout)	72,3	68,7	73,8	Furniture (wood)
Papier en papierprodukte	151,4	142,7	141,4	Paper and paper products
Drukwerk en uitgewery	117,9	106,2	110,3	Printing and publishing
Nywerheidschemikalieë	96,5	96,0	89,2	Industrial chemicals
Ander chemiese produkte	115,1	111,3*	117,6	Other chemical products
Rubberprodukte	74,8	89,4	92,4	Rubber products
Plastiekprodukte	135,3	134,7	113,9	Plastic products
Pottebakkersware	62,3	56,1	67,0	Pottery
Glas en glasprodukte	111,0	105,1	93,5	Glass and glass products
Ander nie-metaalhoudende mineraalprodukte	83,9	78,5	83,0	Other non-metallic mi- neral products
Basiese yster- en staal- nywerhede	98,3	97,6	103,3	Basic iron and steel in- dustries
Basiese nie-ystermetaal- nywerhede	125,0	124,6	95,7	Basic non-ferrous metal industries
Metaalprodukte, uitgeson- derd masjinerie	82,0	77,4	79,3*	Metal products, exclu- ding machinery
Masjinerie en uitrusting	71,0	68,7	72,9*	Machinery and equipment
Elektriese masjinerie	98,8	93,9	87,9*	Electrical machinery
Motorvoertuie, -onderdele en -toebehore	74,7	68,3	63,7*	Motor vehicles, parts and accessories
Vervoeruitrusting, uitge- sonderd motorvoertuie, -onderdele en -toebehore	62,2	42,4	56,2	Transport equipment, ex- cluding motor vehicles, parts and accessories
Professionele en wetenskap- like, meet- en kontrole- uitrusting en fotografiese en optiese goedere	108,4	107,3	103,3	Professional and scienti- fic, measuring and con- trolling equipment and photographic and optical goods
Ander nywerhede	140,6	118,9*	122,7*	Other industries

* Hersien

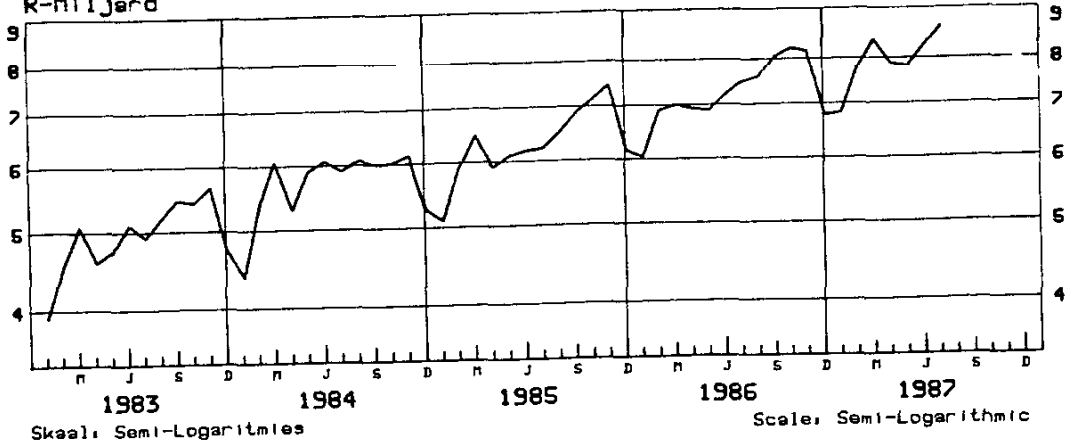
* Revised

WAARDE VAN VERKOPE

VALUE OF SALES

WERKLIKE SYFERS
R-Miljard

ACTUAL FIGURES
R-Milliard



TABEL 3 - WAARDE VAN VERKOPE - FABRIEKSWESE

TABLE 3 - VALUE OF SALES - MANUFACTURING

R1 000

Fabriekswese- hoofgroepe	Jaar Year 1986	Werklike waardes Actual values			Manufacturing major groups
		Julie July	Junie June	Julie July	
		1987		1986	
TOTAAL	87 000 104	8 735 383	8 272 545*	7 449 987*	TOTAL
Voedsel	13 685 804	1 343 180	1 266 194*	1 178 586*	Food
Drank	3 613 701	377 260	289 753*	297 528*	Beverages
Tabakprodukte	974 495	102 480	90 638	93 439	Tobacco products
Tekstielstowwe	3 497 389	347 118	347 092	311 385	Textiles
Klerasie, uitgesonderd skoewisel	1 947 256	207 836	187 917	169 051	Wearing apparel, exclud- ing footwear
Leer en leerprodukte	498 791	42 038	46 867	41 330	Leather and leather pro- ducts
Skoewisel	877 296	98 622	82 573	75 977	Footwear
Hout en houtprodukte, uitgesonderd meubels	1 402 530	148 582	144 115	123 160*	Wood and wood products, excluding furniture
Meubels (hout)	758 981	76 909	69 363	68 835	Furniture (wood)
Papier en papierprodukte	3 785 425	377 425	373 623	318 381	Paper and paper products
Drukwerk en uitgewery	1 795 312	178 702	178 127*	144 597	Printing and publishing
Nywerheidschemikalieë	5 784 334	510 273	488 808*	483 763*	Industrial chemicals
Ander chemiese produkte	11 972 227	1 054 177	1 081 238*	1 025 723	Other chemical products
Rubberprodukte	1 139 324	118 387	116 925	93 338*	Rubber products
Plastiekprodukte	1 298 742	135 178	126 468	104 860	Plastic products
Pottebakkersware	93 116	11 167	9 261	8 063	Pottery
Glas en glasprodukte	582 201	59 965	52 141*	52 403	Glass and glass products
Ander nie-metaalhoude- de mineraalprodukte	2 222 575	243 177	225 953	220 882*	Other non-metallic mine- ral products
Basiese yster- en staalnywerhede	7 365 836	757 934	719 182	667 192	Basic iron and steel industries
Basiese nie-ysterme- taalnywerhede	2 097 459	209 832	196 465*	182 017	Basic non-ferrous metal industries
Metaalprodukte, uitge- sonderd masjinerie	5 531 389	543 915	510 584	462 148*	Metal products, excluding machinery
Masjinerie en uitrusting	4 330 991	398 150	407 606	352 646*	Machinery and equipment
Elektriese masjinerie	3 877 612	388 749	374 689	322 091*	Electrical machinery
Motorvoertuie, -onder- dele en -toebehore	6 034 100	796 140	705 230	498 666*	Motor vehicles, parts and accessories
Vervoeruitrusting, uit- gesonderd motorvoer- tuie, -onderdele en -toebehore	750 733	91 387	64 045	64 817	Transport equipment, ex- cluding motor vehicles, parts and accessories
Professionele en weten- skaplike, meet- en kontrole-uitrusting en fotografiese en op- tiese goedere	261 090	24 856	25 485	21 737	Professional and scien- tific, measuring and controlling equipment and photographic and optical goods
Ander nywerhede	821 395	91 945	92 202*	67 374	Other industries

* Hersien

* Revised

TABEL 3 - WAARDE VAN VERKOPE - FABRIEKSWESE
(AFGESLUIT)

TABLE 3 - VALUE OF SALES - MANUFACTURING
(CONCLUDED)

R1 000

Fabriekswese- hoofgroepe	Seisoensaangepaste waardes Seasonally adjusted values			Manufacturing major groups
	Julie July	Junie June	Julie July	
	1987		1986*	
TOTAAL	8 505 728	8 102 395*	7 390 860	TOTAL
Voedsel	1 332 520	1 261 149*	1 170 393	Food
Drank	405 656	332 286*	319 923	Beverages
Tabakprodukte	94 105	91 093	85 968	Tobacco products
Tekstielstowwe	329 022	323 478	295 227	Textiles
Klerasie, uitgesonderd skoeisel	199 267	207 185	162 641	Wearing apparel, excluding footwear
Leer en leerprodukte	41 214	50 286	40 480	Leather and leather products
Skoeisel	92 256	88 788	71 271	Footwear
Hout en houtprodukte, uit- gesonderd meubels	139 514	143 684	115 752	Wood and wood products, ex- cluding furniture
Meubels (hout)	71 015	66 440	63 642	Furniture (wood)
Papier en papierprodukte	388 697	358 220	327 197	Paper and paper products
Drukwerk en uitgewery	182 909	174 977*	147 884	Printing and publishing
Nywerheidschemikalieë	522 286	508 645*	494 140	Industrial chemicals
Ander chemiese produkte	1 103 850	1 071 594*	1 075 181	Other chemical products
Rubberprodukte	125 810	115 539	99 085	Rubber products
Plastiekprodukte	133 443	122 428	103 428	Plastic products
Pottebakkersware	10 485	8 276	7 567	Pottery
Glas en glasprodukte	56 947	57 934*	49 707	Glass and glass products
Ander nie-metaalhoudende mineraalprodukte	225 582	214 784	204 710	Other non-metallic mineral products
Basiese yster- en staalny- werhede	695 991	649 081	612 281	Basic iron and steel indus- tries
Basiese nie-ystermetaalny- werhede	209 622	190 928*	181 428	Basic non-ferrous metal in- dustries
Metaalprodukte, uitgeson- derd masjinerie	540 671	487 198	458 935	Metal products, excluding machinery
Masjinerie en uitrusting	396 564	386 723	351 215	Machinery and equipment
Elektriese masjinerie	385 281	358 211	318 587	Electrical machinery
Motorvoertuie, -onderdele en -toebehore	758 229	667 200	475 373	Motor vehicles, parts and accessories
Vervoeruitrusting, uitge- sonderd motorvoertuie, -onderdele en -toebehore	90 752	64 561	64 065	Transport equipment, exclu- ding motor vehicles, parts and accessories
Professionele en weten- skaplike, meet- en kon- trole-uitrusting en fotografiese en optiese goedere	26 000	25 434	22 768	Professional and scienti- fic, measuring and con- trolling equipment and photographic and optical goods
Ander nywerhede	94 886	92 479*	69 660	Other industries

* Hersien

* Revised

TABEL 4 - WAARDE VAN ONVOLTOOIDE BESTELLINGS -
UITGESOEKTE SUBGROEPE

TABEL 4 - VALUE OF UNFULFILLED ORDERS -
SELECTED SUBGROUPS

R1 000

Sekere fabriekswese- subgroepe	Werklike waardes Actual values			Certain manufacturing sub- groups
	Julie July	Junie June	Julie July	
	1987		1986	
Komberse en spin, weef en afwerk van tekstiel- stowwe	340 140	362 186*	336 003*	Blankets and spinning, wea- ving and finishing of tex- tiles
Meubel- en gordynstowwe, skuinsband en borduurwerk	24 443	24 959	17 515	Soft furnishings, bias binding and embroidery
Tente, bokseile, seile en ander seildoekgoedere en motortekstiele	949	950	4 255	Tents, tarpaulins, sails and other canvas goods and automotive textiles
Breifabriek	126 141	140 848*	134 909	Knitting mills
Klerasie, uitgesonderd skoeisel	359 576	372 107	323 749*	Wearing apparel, excluding footwear
Saag van hout uit ronde blokke	13 555	12 536	8 698	Sawmilling from the round log
Bord - gelamelleer, laag- hout, partikel, ens.	13 067	12 841	12 502	Board - laminated, plywood, particle, etc.
Timmer- en skrynwark, wattelbas en ander saag- meulprodukte	9 624	9 296	8 405	Carpentry and joinery, wat- tlebark and other sawmill products
Meubels (hout)	55 399	56 329	51 291	Furniture (wood)
Pulp, papier en bordpa- pier en veselbord	52 902	51 305	55 753	Pulp, paper and paperboard and fibreboard
Ligte en swaar verpakkings	90 500	89 593	68 163	Light and heavy packaging
Verf, vernis en lakvernis	6 060	7 215	5 349	Paints, varnishes and lac- quers
Basiese yster- en staal- nywerhede	1 195 667	1 132 882	1 073 083	Basic iron and steel indus- tries
Ysterpyp- en buisver- vaardiging	112 246	109 696	97 707	Steel pipe and tube mills
Basiese nie-ystermetaal- nywerhede	269 861	272 874	206 963	Basic non-ferrous metal in- dustries
Algemene hardeware, hand- gereedskap en tafelgerei	13 698	14 682	11 946	General hardware, handtools and cutlery
Meubels (metaal)	17 647	17 965	19 045*	Furniture (metal)
Struktuurmetaalprodukte	671 519	697 799	650 815*	Structural metal products
Tingoodere	30 151	25 784	23 187	Tinware
Kabels, draadgoedere, hek- ke en vere	132 618	94 152	95 583	Cables, wire products, gates and springs
Artikels voorsien van kop- pe en skroefdraad	18 904	19 185	11 934	Headed and threaded artic- les
Alle ander metaalgoedere, nie elders geklassifiseer nie	234 441	230 107	196 227*	All other metal products, not elsewhere classified
Elektriese nywerheidsma- sjinerie en -apparaat	435 577	431 292	378 476	Electrical industrial ma- chinery and apparatus
Radio-, televisie- en kommunikasie-uitrusting en apparaat	390 637	426 372*	416 483*	Radio, television and com- munication equipment and apparatus
Elektriese toestelle en huishoudelike goedere	14 788	15 977	14 104	Electrical appliances and housewares
Geisoleerde draad en ka- bels	69 373	66 180	74 485	Insulated wire and cables
Droë- en natselbatterie	7 733	7 434*	4 752	Dry and wet cell batteries
Elektriese goedere, nie elders geklassifiseer nie	30 486	31 420	22 824*	Electrical goods, not else- where classified
Motorvoertuie	273 354	274 369	157 072	Motor vehicles
Motorvoertuigonderdele	120 888	116 490	88 452	Motor vehicle parts

* Hersien

* Revised

TABEL 4 - WAAKDE VAN ONVOLTOOIDE BESTELLINGS -
UITGESOEKTE SUBGROEPE
(AFGESLUIT)

TABLE 4 - VALUE OF UNFILLED ORDERS -
SELECTED SUBGROUPS
(CONCLUDED)

R1 000

Sekere fabriekswese- subgroepe	Seisoensaangepaste waardes Seasonally adjusted values			Certain manufacturing sub- groups
	Julie July	Junie June	Julie July	
	1987		1986*	
Komberse en spin, weef en afwerk van tekstiel- stowwe	352 477	369 578*	348 822	Blankets and spinning, weaving and finishing of textiles
Meubel- en gordynstowwe, skuinsband en borduurwerk	23 323	23 218	16 673	Soft furnishings, bias binding and embroidery
Tente, bokseile, seile en ander seildoekgoe- dere en motortekstiele	947	885	4 263	Tents, tarpaulins, sails and other canvas goods and automotive textiles
Breifabriek	135 199	152 598*	144 767	Knitting mills
Klerasie, uitgesonderd skoeisel	340 830	344 225	306 871	Wearing apparel, excluding footwear
Saag van hout uit ronde blokke	13 917	13 821	8 931	Sawmilling from the round log
Bord - gelamelleer, laag- hout, partikel, ens.	13 253	13 404	12 718	Board - laminated, plywood, particle, etc.
Timmer- en skrynerwerk, wattelbas en ander saag- meulprodukte	9 851	9 132	8 607	Carpentry and joinery, wattlebark and other saw- mill products
Meubels (hout)	55 399	56 783	51 273	Furniture (wood)
Pulp, papier en bordpa- pier en veselbord	52 430	49 143	54 991	Pulp, paper and paper- board and fibreboard
Ligte en swaar verpakkings	86 190	84 842	65 026	Light and heavy packaging
Verf, vernis en lakverniss	6 326	6 650	5 555	Paints, varnishes and lac- quers
Basiese yster- en staal- nywerhede	1 127 988	1 074 841	1 011 388	Basic iron and steel in- dustries
Ysterpyp- en buisver- vaardiging	111 025	104 572	96 616	Steel pipe and tube mills
Basiese nie-ystermetaal- nywerhede	278 782	275 630	213 437	Basic non-ferrous metal industries
Algemene hardeware, hand- gereedskap en tafelgerei	12 826	15 278	11 205	General hardware, hand- tools and cutlery
Meubels (metaal)	18 249	18 276	19 654	Furniture (metal)
Struktuurmetaalprodukte	664 870	693 637	644 583	Structural metal products
Tingoodere	29 444	28 396	22 827	Tinware
Kabels, draadgoedere, hek- ke en vere	134 911	99 737	97 044	Cables, wire products, gates and springs
Artikels voorsien van kop- pe en skroefdraad	18 090	18 376	11 443	Headed and threaded artic- les
Alle ander metaalgoedere, nie elders geklassifi- seer nie	218 288	210 528	182 707	All other metal products, not elsewhere classified
Elektriese nywerheidsma- sjinerie en -apparaat	439 977	427 022	381 913	Electrical industrial ma- chinery and apparatus
Radio-, televisie- en kom- munikasie-uitrusting en apparaat	397 393	426 799*	424 117	Radio, television and com- munication equipment and apparatus
Elektriese toestelle en huishoudelike goedere	13 938	15 710	13 369	Electrical appliances and housewares
Geisoleerde draad en ka- bels	69 652	67 393	75 010	Insulated wire and cables
Droë- en natsel batterye	5 935	7 169*	3 664	Dry and wet cell batteries
Elektriese goedere, nie elders geklassifiseer nie	28 897	33 640	21 593	Electrical goods, not else- where classified
Motorvoertuie	286 535	266 896	164 166	Motor vehicles
Motorvoertuigonderdele	110 703	108 162	81 119	Motor vehicle parts

* Hersien

* Revised