

Biblioteek

LIBRARY COPY

STATISTIESE NUUSBERIG
SENTRALE STATISTIEKDIENS
PRETORIA



STATISTICAL NEWS RELEASE
CENTRAL STATISTICAL SERVICES
PRETORIA

17 OKTOBER 1985

Republiek van Suid-Afrika
Republic of South Africa

17 OCTOBER 1985

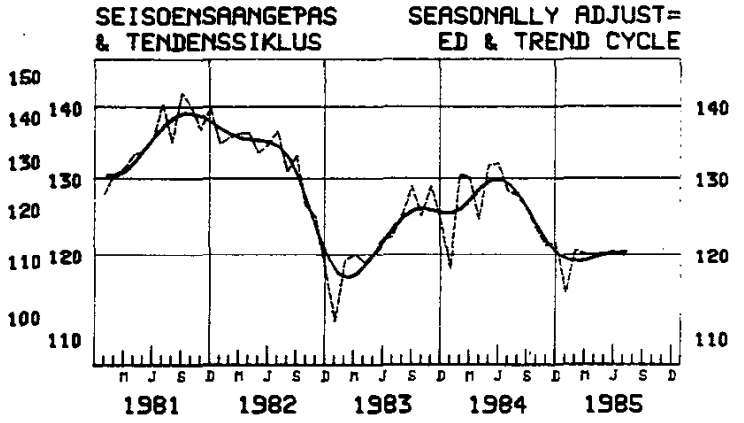
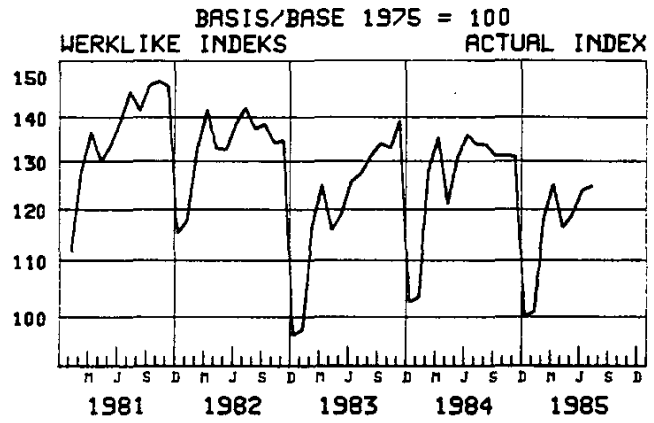
P.10.2

PRODUKSIE EN VERKOPE - FABRIEKSEWESE: JULIE 1985
PRODUCTION AND SALES - MANUFACTURING: JULY 1985

DIE BIBLIOTEK/THE LIBRARY
SENTRALE STATISTIEKDIENS
CENTRAL STATISTICAL SERVICE
PRIVAATSAK/PRIVATE BAG X44
0001 PRETORIA

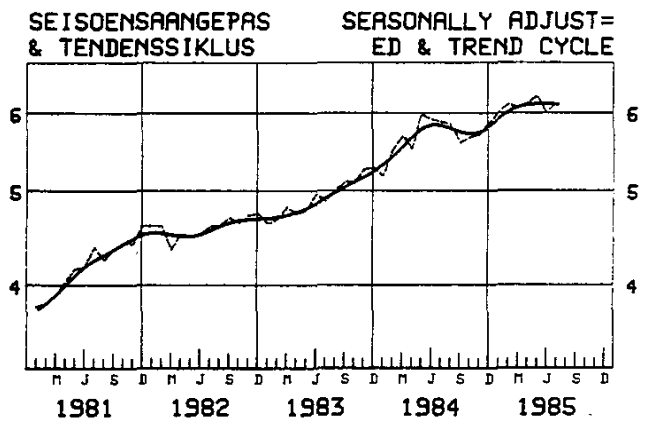
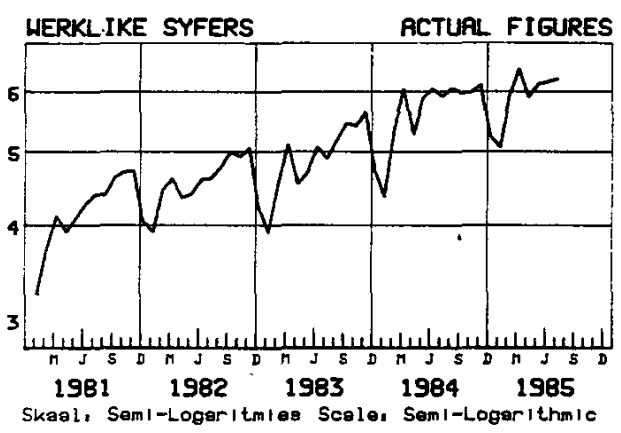
FISIESE VOLUME VAN PRODUKSIE

PHYSICAL VOLUME OF PRODUCTION



WAARDE VAN VERKOPE, R-BILJOEN

VALUE OF SALES, R-BILLION



1. OPSOMMING - TOTAAL FABRIEKSEWESE -
INDEKS VAN FISIESE VOLUME VAN PRODUKSIE

1. SUMMARY - TOTAL MANUFACTURING -
INDEX OF PHYSICAL VOLUME OF PRODUCTION

	Tydperk Period	Indeks Index	Persentasieverandering Percentage change
<u>Werklik - Actual</u>			
Mei/May	1985 - Julie/July 1985	122,3	
Mei/May	1984 - Julie/July 1984	133,5	-8,4
<u>Seisoensaangepas</u>			
<u>Seasonally adjusted</u>			
Mei/May	1985 - Julie/July 1985	119,6	
Februarie/February	1985 - April 1985	120,5	-0,7

HOOF: SENTRALE STATISTIEKDIENS
CHIEF: CENTRAL STATISTICAL SERVICES

TABEL 1 - INDEKSE VAN DIE FISIESE VOLUME VAN
FABRIEKSPRODUKSIE - TOTAAL
HISTORIESE TABEL

TABLE 1 - INDICES OF THE PHYSICAL VOLUME
OF MANUFACTURING PRODUCTION - TOTAL
HISTORICAL TABLE

BASIS 1975 = 100 BASE

Maand Month	1964	1965	1966	1967	1968	1969	1970	1971	1972	1973	1974
WERKLIKE INDEKSE - ACTUAL INDICES											
J	40,3	44,6	46,9	52,3	56,0	60,0	63,7	69,4	70,3	76,5	84,7
F	46,7	50,6	52,8	58,7	63,6	64,9	71,6	75,3	82,5	84,5	93,3
M	46,6	56,1	58,7	61,2	63,8	68,2	72,9	84,8	86,3	91,8	97,7
A	48,4	50,7	52,2	59,1	60,8	67,8	74,9	78,1	78,7	84,0	93,2
M	47,1	50,5	54,0	62,6	63,0	70,5	73,0	76,0	82,8	95,2	98,6
J	48,9	53,7	56,9	64,1	62,7	72,1	76,7	82,3	85,5	90,6	97,4
J	50,4	53,1	57,0	60,3	67,3	76,1	79,8	83,5	82,6	94,2	103,1
A	49,9	54,4	61,3	64,5	66,4	73,4	76,8	83,5	88,7	100,0	102,7
S	52,6	57,0	60,6	62,6	64,8	74,1	78,0	84,1	84,2	93,5	99,0
O	53,1	54,4	60,4	63,1	70,1	77,7	81,1	84,6	88,8	100,4	105,0
N	52,4	57,8	62,9	66,1	68,1	75,1	80,0	86,6	93,2	101,5	102,8
D	45,4	44,9	49,7	50,9	55,2	60,2	69,3	68,6	70,4	73,1	76,4
Jaar Year	48,5	52,3	56,1	60,5	63,5	70,7	74,8	79,7	82,8	90,4	96,2
SEISOENSAANGEPASTE INDEKSE - SEASONALLY ADJUSTED INDICES											
J	45,6	50,5	53,0	59,2	63,4	68,0	72,1	78,5	79,7	86,7	96,0
F	47,4	51,5	53,7	59,6	64,7	65,9	72,8	76,6	84,0	86,0	95,0
M	45,2	54,5	57,3	60,0	62,7	66,8	71,0	82,2	83,2	88,2	93,4
A	49,5	51,9	53,4	60,6	62,3	69,5	76,7	80,1	80,7	86,3	95,6
M	47,4	50,7	54,1	62,4	62,6	70,0	72,5	75,5	82,2	94,2	97,5
J	47,8	52,3	55,3	62,3	60,8	70,0	74,4	80,1	83,4	88,5	95,0
J	49,0	51,4	54,8	57,5	63,7	71,7	75,2	78,9	78,4	89,3	98,1
A	47,6	51,8	58,4	61,4	63,3	70,2	73,5	79,5	83,8	94,1	96,4
S	49,3	53,7	57,5	59,9	62,4	71,8	75,8	82,0	82,1	91,4	96,6
O	50,4	51,5	57,2	59,6	66,0	72,8	76,1	79,3	83,3	94,0	98,4
N	48,8	53,9	58,7	62,0	64,1	70,9	75,4	81,3	87,1	94,8	96,1
D	53,4	53,0	59,0	60,6	65,9	71,9	83,3	83,1	86,1	90,5	95,0

BASIS 1975 = 100 BASE

Maand Month	1975	1976	1977	1978	1979	1980	1981	1982	1983	1984	1985
WERKLIKE INDEKSE - ACTUAL INDICES											
J	87,9	91,0	86,3	90,8	91,6	101,4	112,2	118,1	98,1	103,6	101,0*
F	95,7	101,8	96,3	99,0	108,6	119,6	128,1	133,2	117,0	128,0	118,4*
M	96,5	108,9	105,3	105,3	116,9	128,4	136,8	142,0	125,1	135,6	125,2
A	102,5	100,9	95,2	100,9	108,6	123,1	130,2	133,0	116,0	121,1	116,5*
M	100,3	99,2	100,1	106,3	117,1	126,4	133,6	132,7	119,4	130,8	119,2*
J	103,2	106,6	104,2	111,5	119,0	130,6	139,2	138,6	125,8	136,0	123,3*
J	107,5	108,1	100,3	107,5	118,0	132,4	146,4	142,4	127,5	133,7	124,5
A	101,8	109,1	103,3	114,1	121,2	131,5	141,5	137,3	131,3	133,8	
S	104,1	107,6	102,6	109,3	121,9	138,4	147,9	138,5	134,1	131,1	
O	111,2	105,6	103,4	112,5	127,4	141,9	148,9	134,3	133,0	131,5	
N	106,8	110,0	103,1	117,2	128,5	140,5	147,4	134,9	139,3	131,2	
D	82,4	80,0	82,8	89,6	100,2	108,1	115,4	97,1	102,7	100,2	
Jaar Year	100,0	102,4	98,6	105,3	114,9	126,9	135,6	131,8	122,4	126,4	
SEISOENSAANGEPASTE INDEKSE - SEASONALLY ADJUSTED INDICES											
J	99,6	103,2	97,9	103,2	103,9	115,0	127,4	134,0	116,4	123,0	115,2*
F	97,3	103,7	98,0	100,9	110,6	122,5	131,1	136,4	120,1	131,4	120,6*
M	92,4	104,1	100,7	100,7	112,0	123,5	131,6	136,5	120,8	131,0	121,0
A	105,3	103,5	97,6	103,8	111,6	126,6	133,8	136,6	119,6	125,1	120,0*
M	98,9	97,6	98,5	105,1	116,1	125,8	133,7	133,4	120,6	131,8*	120,2*
J	100,2	102,9	100,0	107,1	114,6	126,9	135,2	134,5	122,1	131,9	119,7*
J	102,6	103,7	97,0	104,8	115,3	126,8	140,3	136,4	120,7	128,2*	119,0
A	95,8	103,0	98,1	109,2	116,4	126,4	136,6	133,0	125,5	127,5*	
S	101,3	104,3	99,1	105,3	116,6	131,0	139,5	128,5	124,1	125,9*	
O	104,4	99,6	97,7	106,2	119,6	133,2	139,8	124,8	123,7	122,4	
N	99,9	103,0	96,2	109,3	119,5	131,7	138,0	126,2	130,3	121,3*	
D	102,6	98,9	101,7	109,0	121,2	130,5	139,2	117,0	123,7	121,5*	

* Hersien

* Revised

TABEL 2 - INDEKSE VAN DIE FISIESE VOLUME VAN
FABRIEKSPRODUKSIE - HOOFGROEPE

TABLE 2 - INDICES OF THE PHYSICAL VOLUME OF
MANUFACTURING PRODUCTION - MAJOR GROUPS

BASIS 1975 = 100 BASE

Fabriekswese Hoofgroepe	Gewigte Weights	Jaar Year 1984	Werklike indekse Actual indices			Manufacturing Major groups
			Julie July	Junie June	Julie July	
			1985		1984	
TOTAAL	100,0	126,4	124,5	123,3*	133,7	TOTAL
Voedsel	10,7	133,1	141,2	138,9*	130,9	Food
Drank	2,7	158,9	143,9	138,2	153,1*	Beverages
Tabakprodukte	0,6	119,8	130,2	117,4	133,2	Tobacco products
Tekstielstowwe	5,2	123,2	120,9	129,8	141,0	Textiles
Klerasie, uitgesonderd skoeisel	3,6	139,6	137,4	126,6	157,4	Wearing apparel, exclu- ding footwear
Leer en leerprodukte	0,5	97,5	112,2	100,0*	105,5	Leather and leather pro- ducts
Skoeisel	1,2	123,5	126,9	111,1	132,3	Footwear
Hout en houtprodukte, uitgesonderd meubels	1,8	115,4	105,4	102,4*	126,5	Wood and wood products, excluding furniture
Meubels (hout)	1,4	111,2	104,2	103,6*	131,4	Furniture (wood)
Papier en papierpro- dukte	3,7	138,1	149,1	152,6	135,3	Paper and paper products
Drukwerk en uitgewery	4,0	135,1	124,0	138,6	147,4	Printing and publishing
Nywerheidschemikalieë	4,0	135,3	139,3	122,7	137,4	Industrial chemicals
Ander chemiese produkte	7,4	132,5	139,8	140,2*	137,7	Other chemical products
Rubberprodukte	1,7	99,4	107,3	102,8	117,0	Rubber products
Plastiekprodukte	1,6	130,3	107,7	113,0*	142,2	Plastic products
Pottebakkersware	0,2	81,9	76,8	67,3*	84,0	Pottery
Glas en glasprodukte	0,8	118,0	107,0	91,3	117,2	Glass and glass products
Ander nie-metaalhoudende mineraalprodukte	4,3	119,4	116,7	99,7	134,3	Other non-metallic mine- ral products
Basiese yster- en staalnywerhede	10,5	150,3	174,9	172,6*	157,8	Basic iron and steel in- dustries
Basiese nie-ysterme- taalnywerhede	2,5	176,7	179,6	176,1	200,3	Basic non-ferrous metal industries
Metaalprodukte, uitge- sonderd masjinerie	9,5	92,5	92,0	89,0	100,0*	Metal products, exclud- ing machinery
Masjinerie en uitrusting	7,3	127,8	104,4	109,1*	133,7*	Machinery and equipment
Elektriese masjinerie	5,9	113,5	92,5	102,9*	118,8	Electrical machinery
Motorvoertuie, -onder- dele en -toebehore	5,2	110,6	79,2	76,7*	131,3	Motor vehicles, parts and accessories
Vervoeruitrusting, uitgesonderd motor- voertuie, -onderdele en -toebehore	2,0	78,6	63,5	63,0	76,9*	Transport equipment, excluding motor vehi- cles, parts and acces- sories
Professionele en weten- skaplike, meet- en kontrole-uitrusting en fotografiese en op- tiese goedere	0,4	119,5	134,0	131,8	131,9	Professional and scien- tific, measuring and controlling equipment and photographic and optical goods
Ander nywerhede	1,3	124,7	126,3	131,9*	117,3	Other industries

* Hersien

* Revised

TABEL 2 - INDEKSE VAN DIE FISIESE VOLUME VAN
FABRIEKSPRODUKSIE - HOOFGROEPE
(AFGESLUIT)

TABLE 2 - INDICES OF THE PHYSICAL VOLUME OF
MANUFACTURING PRODUCTION - MAJOR GROUPS
(CONCLUDED)

BASIS 1975 = 100 BASE

Fabriekswese Hoofgroepe	Seisoensaangepaste indekse Seasonally adjusted indices			Manufacturing Major groups
	Julie July	Junie June	Julie * July *	
	1985		1984	
TOTAAL	119,0	119,7*	128,2	TOTAL
Voedsel	139,8	138,3*	129,7	Food
Drank	146,8	126,9	134,6	Beverages
Tabakprodukte	121,3	112,6	122,6	Tobacco products
Tekstielstowwe	113,3	126,9	132,3	Textiles
Klerasie, uitgesonderd skoetsel	123,7	120,2	141,6	Wearing apparel, exclu- ding footwear
Leer en leerprodukte	106,4	98,8*	100,2	Leather and leather pro- ducts
Skoetsel	116,3	106,6	120,4	Footwear
Hout en houtprodukte, uitgesonderd meubels	99,0	96,7*	118,8	Wood and wood products, excluding furniture
Meubels (hout)	98,4	103,5*	128,2	Furniture (wood)
Papier en papierprodukte	147,6	148,2	134,0	Paper and paper products
Drukwerk en uitgewery	125,4	135,4	149,1	Printing and publishing
Nywerheidschemikalieë	138,9	124,4	137,0	Industrial chemicals
Ander chemiese produkte	130,3	140,5*	130,2	Other chemical products
Rubberprodukte	102,3	95,7	108,3	Rubber products
Plastiekprodukte	100,8	108,7*	136,2	Plastic products
Pottebakkersware	70,1	67,3*	76,9	Pottery
Glas en glasprodukte	88,5	85,9	111,9	Glass and glass products
Ander nie-metaalhoudende mineraalprodukte	112,0	96,8	128,9	Other non-metallic mi- neral products
Basiese yster- en staal- nywerhede	163,8	166,4*	151,8	Basic iron and steel in- dustries
Basiese nie-ystermetaal- nywerhede	168,6	163,7	188,1	Basic non-ferrous metal industries
Metaalprodukte, uitgeson- derd masjinerie	89,4	87,6	97,2	Metal products, exclu- ding machinery
Masjinerie en uitrusting	101,1	104,9*	129,3	Machinery and equipment
Elektriese masjinerie	87,6	98,7*	112,5	Electrical machinery
Motorvoertuie, -onderdele en -toebehore	74,9	72,0*	124,2	Motor vehicles, parts and accessories
Vervoeruitrusting, uitge- sonderd motorvoertuie, -onderdele en -toebehore	63,2	61,5	76,5	Transport equipment, ex- cluding motor vehicles, parts and accessories
Professionele en wetenskap- like, meet- en kontrole- uitrusting en fotografiese en optiese goedere	126,9	125,3	125,1	Professional and scienti- fic, measuring and con- trolling equipment and photographic and optical goods
Ander nywerhede	127,4	128,8*	118,4	Other industries

* Hersien

* Revised

TABEL 3 - WAARDE VAN VERKOPE - FABRIEKSWESE

TABLE 3 - VALUE OF SALES - MANUFACTURING

R1 000

Fabriekswese Hoofgroepe	Jaar Year 1984	Werklike waardes Actual values			Manufacturing Major groups
		Julie July	Junie June	Julie July	
		1985		1984	
Totaal	68 375 767*	6 246 832	6 194 419*	5 917 356*	Total
Voedsel	10 349 103	1 020 154	976 306*	876 248	Food
Drank	3 059 748	253 645	232 733	238 087	Beverages
Tabakprodukte	827 467	83 831	74 467	74 226	Tobacco products
Tekstielstowwe	2 667 316	257 918	261 048	231 219	Textiles
Klerasie, uitgesonderd skoeisel	1 818 215*	160 377	133 863*	160 805	Wearing apparel, exclud- ing footwear
Leer en leerprodukte	322 513	36 604	28 419	27 770	Leather and leather pro- ducts
Skoeisel	701 604	65 894	59 169	65 013	Footwear
Hout en houtprodukte, uitgesonderd meubels	1 148 845	106 738	98 207*	102 943	Wood and wood products, excluding furniture
Meubels (hout)	624 270	51 027	50 238	60 684	Furniture (wood)
Papier en papierprodukte	2 601 166	232 876	252 687*	210 084	Paper and paper products
Drukwerk en uitgewery	1 518 196	137 909	138 527*	133 297	Printing and publishing
Nywerheidschemikalieë	3 829 742	368 145	353 877	308 304	Industrial chemicals
Ander chemiese produkte	9 199 499*	885 104	923 403	767 576	Other chemical products
Rubberprodukte	820 395	68 072	72 394	66 489	Rubber products
Plastiekprodukte	1 129 735	94 602	95 015	97 493	Plastic products
Pottebakkersware	90 230	8 127	8 008	7 914	Pottery
Glas en glasprodukte	450 901	40 315	33 733	38 612	Glass and glass products
Ander nie-metaalhoudende geminaalprodukte	2 214 321	182 979	171 803*	202 675	Other non-metallic mine- ral products
Basiese yster- en staalnywerhede	4 809 619	506 282	522 897*	464 373	Basic iron and steel industries
Basiese nie-ysterme- taalnywerhede	1 660 527	151 654	166 951	144 059	Basic non-ferrous metal industries
Metaalprodukte, uitge- sonderd masjinerie	5 077 199*	438 826	452 485*	432 855	Metal products, excluding machinery
Masjinerie en uitrusting	3 942 438	351 834	335 884*	336 090	Machinery and equipment
Elektriese masjinerie	2 737 521	232 403	256 435*	241 463	Electrical machinery
Motorvoertuie, -onder- dele en -toebehore	5 275 804*	384 078	365 391*	501 139*	Motor vehicles, parts and accessories
Vervoeruitrusting, uit- gesonderd motorvoer- tuie, -onderdele en -toebehore	702 512*	59 311	59 835	62 369*	Transport equipment, ex- cluding motor vehicles, parts and accessories
Professionele en weten- skaplike, meet- en kontrole-uitrusting en fotografiese en op- tiese goedere	157 539	16 989	17 290	12 413	Professional and scienti- fic, and measuring and controlling equipment and photographic and optical goods
Ander nywerhede	639 340	51 138	53 356	53 155	Other industries

* Hersien

* Revised

TABEL 3 - WAARDE VAN VERKOPE - FABRIEKSEWESE
(AFGESLUIT)

TABLE 3 - VALUE OF SALES - MANUFACTURING
(CONCLUDED)

R1 000

Fabrieksewe Hoofgroepe	Seisoensaangepaste waardes Seasonally adjusted values			Manufacturing Major groups
	Julie July	Junie June	Julie July	
	1985		1984	
Totaal	6 148 457	5 996 533*	5 876 222*	Total
Voedsel	1 037 797	967 598*	891 027	Food
Drank	265 042	242 178	251 296	Beverages
Tabakprodukte	80 144	70 252	70 960	Tobacco products
Tekstielstowwe	249 921	251 008	223 400	Textiles
Klerasie, uitgesonderd skoetsel	161 834	147 426*	162 102	Wearing apparel, excluding footwear
Leer en leerprodukte	36 170	30 265	27 498	Leather and leather products
Skoetsel	64 856	59 169	63 743	Footwear
Hout en houtprodukte, uit- gesonderd meubels	103 932	98 999*	100 182	Wood and wood products, ex- cluding furniture
Meubels (hout)	48 048	49 741	57 102	Furniture (wood)
Papier en papierprodukte	236 663	248 463*	213 176	Paper and paper products
Drukwerk en uitgewery	137 223	142 225*	132 664	Printing and publishing
Nywerheidschemikalieë	366 678	359 997	309 183	Industrial chemicals
Ander chemiese produkte	905 014	873 607	801 746	Other chemical products
Rubberprodukte	68 345	68 816	68 185	Rubber products
Plastiekprodukte	92 295	89 637	95 251	Plastic products
Pottebakkersware	7 822	7 737	7 596	Pottery
Glas en glasprodukte	38 177	37 775	36 494	Glass and glass products
Ander nie-metaalhoudende mineraalprodukte	170 372	161 317*	189 127	Other non-metallic mineral products
Basiese yster- en staalny- werhede	462 358	476 227*	413 871	Basic iron and steel indus- tries
Basiese nie-ystermetaalny- werhede	144 570	160 530	137 209	Basic non-ferrous metal in- dustries
Metaalprodukte, uitgeson- derd masjinerie	436 643	424 869*	428 994	Metal products, excluding machinery
Masjinerie en uitrusting	344 597	300 971*	332 105	Machinery and equipment
Elektriese masjinerie	224 761	246 099*	233 072	Electrical machinery
Motorvoertuie, -onderdele en -toebehore	368 597	349 322*	468 564*	Motor vehicles, parts and accessories
Vervoeruitrusting, uitgeson- derd motorvoertuie, -onderdele en -toebehore	49 841	57 589	55 936*	Transport equipment, exclu- ding motor vehicles, parts and accessories
Professionele en weten- skaplike, meet- en kon- trole-uitrusting en fotografiese en optiese goedere	18 151	19 105	13 658	Professional and scienti- fic, measuring and con- trolling equipment and photographic and optical goods
Ander nywerhede	54 635	51 403	56 435	Other industries

* Hersien

* Revised

TABEL 4 - WAARDE VAN ONVOLTOOIDE BESTELLINGS -
UITGESOEKTE SUBGROEPE

TABLE 4 - VALUE OF UNFULFILLED ORDERS -
SELECTED SUBGROUPS

R1 000

Sekere fabriekswese- subgroepe	Werklike waardes Actual values			Certain manufacturing sub- groups
	Julie July	Junie June	Julie July	
	1985		1984	
Komberse en spin, weef en afwerk van tekstiel- stowwe	260 992	264 722	236 574	Blankets and spinning, wea- ving and finishing of tex- tiles
Meubel- en gordynstowwe, skuinsband en borduurwerk	15 977	16 309*	14 139*	Soft furnishings, bias binding and embroidery
Sakke en sakkies van stuk- goedere	6 951	7 422	8 574	Bags and sacks from piece goods
Tente, bokseile, seile en ander seildoekgoedere en motortekstiele	5 034	2 717	4 579	Tents, tarpaulins, sails and other canvas goods and automotive textiles
Breifabriek	68 722	68 693*	87 300	Knitting mills
Klerasie, uitgesonderd skoeisel	269 207	288 057	306 248	Wearing apparel, excluding footwear
Saag van hout uit ronde blokke	13 908	14 687	13 708	Sawmilling from the round log
Bord - gelamelleer, laag- hout, partikel, ens.	13 053	11 553	13 155	Board - laminated, plywood, particle, etc.
Timmer- en skrynwerk, wattelbas en ander saag- meulprodukte	6 360	6 433	7 861	Carpentry and joinery, wat- tlebark and other sawmill products
Meubels (hout)	38 708	37 691	44 752	Furniture (wood)
Pulp, papier en bordpa- pier en veselbord	44 095	49 385	57 209	Pulp, paper and paperboard and fibreboard
Ligte en swaar verpakkings	51 874	51 880	58 253	Light and heavy packaging
Verf, vernis en lakvernis	5 463	6 940	4 548	Paints, varnishes and lac- quers
Basiese yster- en staal- nywerhede	880 152	882 961*	769 318	Basic iron and steel indus- tries
Ysterpyp- en buis ver- vaardiging	77 606	68 980*	49 140	Steel pipe and tube mills
Basiese nie-ystermetaal- nywerhede	144 571	154 982	124 193	Basic non-ferrous metal in- dustries
Algemene hardeware, hand- gereedskap en tafelgerei	8 126	6 457	7 181	General hardware, handtools and cutlery
Meubels (metaal)	10 461	12 513	19 532	Furniture (metal)
Struktuurmetaalprodukte	720 339	702 711*	660 876	Structural metal products
Tingoodere	19 396	16 328	15 789	Tinware
Kabels, draadgoedere, hek- ke en vere	75 107	75 007	82 823	Cables, wire products, gates and springs
Artikels voorsien van kop- pe en skroefdraad	11 276	11 369	16 232	Headed and threaded artic- les
Alle ander metaalgoedere, nie elders geklassifiseer nie	72 777	74 984	100 425	All other metal products, not elsewhere classified
Elektriese nywerheidsma- sjinerie en -apparaat	312 347	319 041*	299 768	Electrical industrial ma- chinery and apparatus
Radio-, televisie- en kommunikasie-uitrusting en apparaat	344 362	348 200	332 382	Radio, television and com- munication equipment and apparatus
Elektriese toestelle en huishoudelike goedere	7 180	7 841	6 998	Electrical appliances and housewares
Geïsoleerde draad en ka- bels	49 435	45 154	57 107	Insulated wire and cables
Droë- en natsel batterye	5 270	5 590	5 792	Dry and wet cell batteries
Elektriese goedere, nie elders geklassifiseer nie	21 258	17 212	24 283	Electrical goods, not else- where classified
Motorvoertuie	136 109	133 585*	162 864	Motor vehicles
Motorvoertuigonderdele	85 077	90 264	127 626	Motor vehicle parts

* Hersien

* Revised

TABEL 4 - WAARDE VAN ONVOLTOOIDE BESTELLINGS -
UITGESOEKTE SUBGROEPE
(AFGESLUIT)

TABLE 4 - VALUE OF UNFULFILLED ORDERS -
SELECTED SUBGROUPS
(CONCLUDED)

		R1 000			
		Seisoensaangepaste waardes Seasonally adjusted values			
Sekere fabriekswese- subgroepe	Julie July		Junie June		Certain manufacturing sub- groups
	1985		1984		
Komberse en spin, weef en afwerk van tekstiel- stowwe	271 020		268 481		Blankets and spinning, weaving and finishing of textiles
Meubel- en gordynstowwe, skuinsband en borduurwerk	15 274		14 746*		Soft furnishings, bias binding and embroidery
Sakke en sakkies van stukgoedere	6 570		6 809		Bags and sacks from piece goods
Tente, bokseile, seile en ander seildoekgoe- dere en motortekstiele	5 249		2 894		Tents, tarpaulins, sails and other canvas goods and automotive textiles
Breifabriekie	73 499		74 911*		Knitting mills
Klerasie, uitgesonderd skoeisel	260 103		279 667		Wearing apparel, excluding footwear
Saag van hout uit ronde blokke	13 978		16 211		Sawmilling from the round log
Bord - gelamelleer, laag- hout, partikel, ens.	14 157		11 717		Board - laminated, plywood, particle, etc.
Timmer- en skrynwerk, wattelbas en ander saag- meulprodukte	6 163		6 252		Carpentry and joinery, wattlebark and other saw- mill products
Meubels (hout)	37 112		38 977		Furniture (wood)
Pulp, papier en bordpa- pier en veselbord	43 146		48 040		Pulp, paper and paper- board and fibreboard
Ligte en swaar verpakkings	51 259		50 369		Light and heavy packaging
Verf, vernis en lakverniss	5 139		6 686		Paints, varnishes and lac- quers
Basiese yster- en staal- nywerhede	806 739		843 325*		Basic iron and steel in- dustries
Ysterpyp- en buis ver- vaardiging	73 770		62 032*		Steel pipe and tube mills
Basiese nie-ystermetaal- nywerhede	146 922		153 296		Basic non-ferrous metal industries
Algemene hardeware, hand- gereedskap en tafelgerei	7 829		6 263		General hardware, hand- tools and cutlery
Meubels (metaal)	10 729		12 589		Furniture (metal)
Struktuurmetaalprodukte	708 298		691 645*		Structural metal products
Tinggoedere	21 480		16 991		Tinware
Kabels, draadgoedere, hek- ke en vere	74 437		78 295		Cables, wire products, gates and springs
Artikels voorsien van kop- pe en skroefdraad	11 055		10 586		Headed and threaded artic- les
Alle ander metaalgoedere, nie elders geklassifiseer nie	68 983		78 271		All other metal products, not elsewhere classified
Elektriese nywerheidsma- sjinerie en -apparaat	314 232		320 967*		Electrical industrial ma- chinery and apparatus
Radio-, televisie- en kom- munikasie-uitrusting en apparaat	355 379		352 786		Radio, television and com- munication equipment and apparatus
Elektriese toestelle en huishoudelike goedere	7 510		7 605		Electrical appliances and housewares
Geïsoleerde draad en ka- bels	51 175		44 929		Insulated wire and cables
Droë- en natsel batterye	4 082		5 698		Dry and wet cell batteries
Elektriese goedere, nie elders geklassifiseer nie	19 611		17 726		Electrical goods, not else- where classified
Motorvoertuie	145 417		129 946*		Motor vehicles
Motorvoertuigonderdele	80 718		84 201		Motor vehicle parts

* Hersien

* Revised