



PRETORIA

PRETORIA

7 NOVEMBER 1984

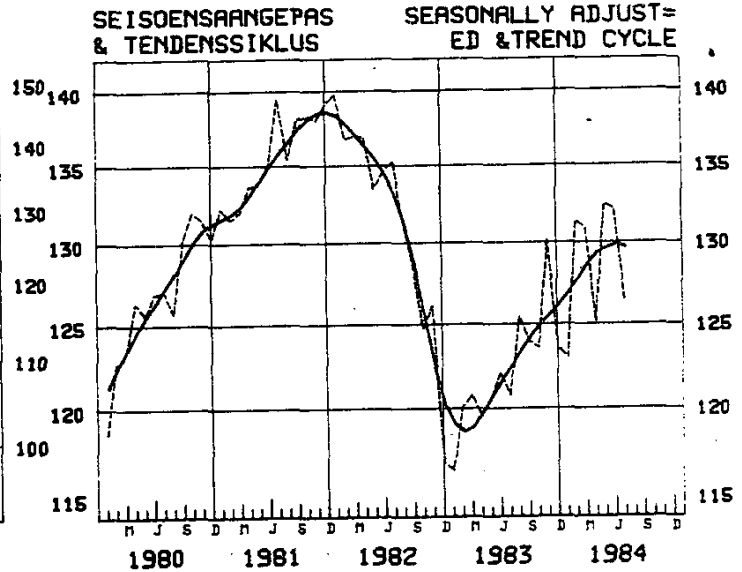
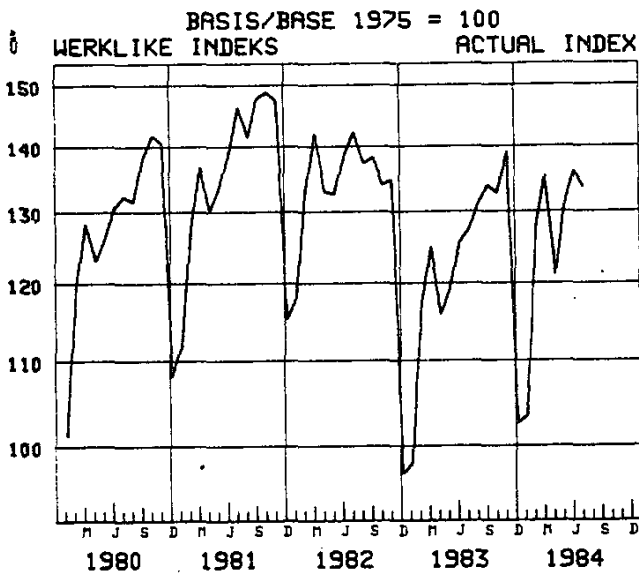
Republiek van Suid-Afrika  
Republic of South Africa

P.10.2

12/11/84  
1984 NOVEMBER 12  
PRODUKSIE EN VERKOEPE - FABRIEKSEWESE: JULIE 1984  
SEASONALY ADJUSTED PRODUCTION AND SALES - MANUFACTURING: JULY 1984

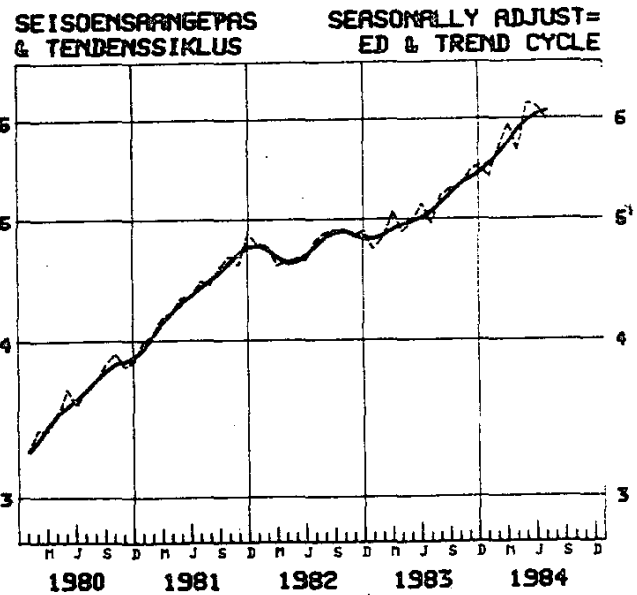
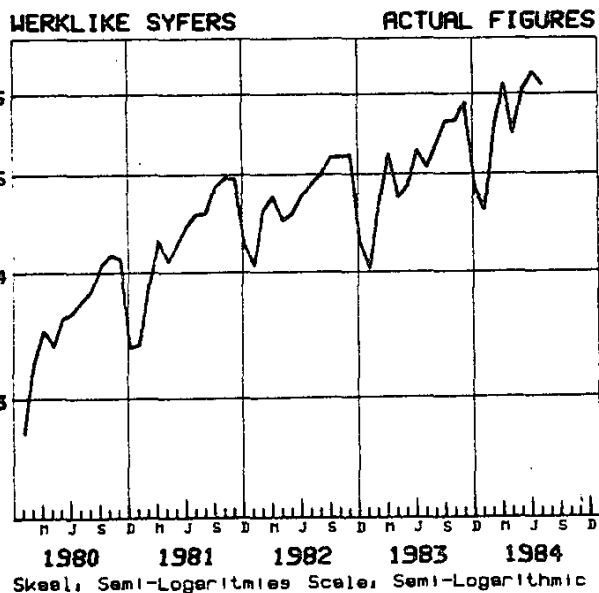
FISIESE VOLUME  
VAN PRODUKSIE

PHYSICAL VOLUME  
OF PRODUCTION



WAARDE VAN  
VERKOEPE R1 000  
MILJOEN

R1 000  
MILLION  
VALUE OF SALES



1. OPSOMMING - TOTAAL FABRIEKSEWESE - FISIESE VOLUME  
Seisoenskommelings uitgeskakel

1. SUMMARY - TOTAL MANUFACTURING - PHYSICAL VOLUME  
Seasonal variation eliminated

| Tydsperk<br>Period                   | Indeks<br>Index | Persentasieverandering<br>Percentage change |
|--------------------------------------|-----------------|---|
| Mei/May 1984 - Julie/July 1984       | 130,2           |   |
| Mei/May 1983 - Julie/July 1983       | 121,1           | + 7,5                                       |
| Mei/May 1984 - Julie/July 1984       | 130,2           |   |
| Februarie/February 1984 - April 1984 | 129,1           | + 0,9                                       |

## 2. ALGEMEEN

Hierdie Statistiese Nuisberig toon:

- (i) finale indekse van fisiese volume van fabrieksproduksie volgens fabriekswesehoofgroepe;
- (ii) ramings van die totale waarde van verkope volgens fabriekswesehoofgroepe; en
- (iii) ramings van die waarde van onvoltooide bestellings vir sekere uitgesoekte fabriekswesesubgroepe.

Beide werklike en seisoensuitgeskakelde syfers word getoon vir die indekse van fisiese volume van fabrieksproduksie, die waarde van verkope en die waarde van onvoltooide bestellings.

## 3. INDEKSE

Die indekse is bereken op basis van maandelikse produksiegegevens wat van 'n aantal uitgesoekte fabrieksinrigtings in die private sektor van die ekonomie, openbare korporasies en owerheidsondernemings ontvang is.

## 4. WAARDE VAN VERKOPE EN ONVOLTOOIDE BESTELLINGS

Die waarde van verkope en onvoltooide bestellings word tesame met die maandelikse produksiegegevens versamel. Die steekproefgegevens word verhef om beraamde totale te bekom deur middel van verheffingsfaktore, gebaseer op die 1976-Fabriekswesensusgegevens.

### 4.1 Waarde van Verkope

Die waardes getoon verteenwoordig netto verkope (dit wil sê bruto verkope min terugsendings, kortings en ander aftrekkings) van eie vervaardigde artikels en netto bedrae gevra vir werk verrig.

### 4.2 Onvoltooide Bestellings

Sekere uitgesoekte fabriekswese-inrigtings is versoek om die verkoopswaarde van onvoltooide bestellings te bepaal sonder inagneming van kansellاسies en van enige werk wat in verband met die bestellings verrig is of van voorrade waaruit dit gevul kan word.

Die waardes van onvoltooide bestellings word soos op die einde van die maand getoon. Onvoltooide bestellings van vorige maande oorgedra, is ingesluit.

## 2. GENERAL

This Statistical News Release shows:

- (i) final indexes of the physical volume of manufacturing production according to major manufacturing groups;
- (ii) estimates of the total value of sales according to major manufacturing groups; and
- (iii) estimates of the value of unfilled orders for certain selected manufacturing subgroups.

Both the actual and seasonally eliminated figures for the index of the physical volume of manufacturing production, the value of sales and the value of unfilled orders are shown.

## 3. INDEXES

The indexes were calculated on the basis of monthly production data received from a number of selected manufacturing establishments in the private sector of the economy, public corporations and government undertakings.

## 4. VALUE OF SALES AND UNFILLED ORDERS

Data relating to sales and unfilled orders are collected together with the monthly production data. The sample data are raised to obtain estimated totals by means of raising factors based on information obtained from the 1976 Census of Manufacturing.

### 4.1 Value of Sales

The values shown represent net sales (i.e. gross sales less returns, discounts and other deductions) of own manufactured goods and net charges for work done.

### 4.2 Unfilled Orders

Certain selected manufacturing establishments were requested to determine the sales value of unfilled orders without taking into consideration cancellations and any work performed in connection with the orders or of stocks from which they can be filled.

The values of unfilled orders are shown as at the end of the month. Unfilled orders carried over from previous months are included.


  
W. H. HOOF: CENTRALE STATISTIEKDIENS  
FACT. CHIEF: CENTRAL STATISTICAL SERVICES

TABLE 1 - INDEXES OF THE PHYSICAL VOLUME OF MANUFACTURING PRODUCTION - TOTAL HISTORICAL TABLE

TABLE 1 - INDEXE VAN DIE FISESE VOLIIE VAN FABRIEKSEWESE - TOTAAL HISTORIESE TABEL

BAIS 1975 = 100 BASE

| Maand<br>Month | 1964 | 1965 | 1966 | 1967 | 1968 | 1969 | 1970 | 1971 | 1972 | 1973  | 1974  | 1975  | 1976  | 1977  | 1978  | 1979  | 1980  | 1981  | 1982  | 1983* | 1984   |
|----------------|------|------|------|------|------|------|------|------|------|-------|-------|-------|-------|-------|-------|-------|-------|-------|-------|-------|--------|
| J              | 40,3 | 44,6 | 46,9 | 52,3 | 56,0 | 60,0 | 63,7 | 69,4 | 70,3 | 76,5  | 84,7  | 87,9  | 91,0  | 86,3  | 90,8  | 91,6  | 101,4 | 112,2 | 118,1 | 98,1  | 103,5* |
| F              | 46,7 | 50,6 | 52,8 | 58,7 | 63,6 | 64,9 | 71,6 | 75,3 | 82,5 | 84,5  | 93,3  | 95,7  | 101,8 | 96,3  | 99,0  | 108,6 | 119,6 | 128,1 | 133,2 | 116,9 | 127,9* |
| M              | 46,6 | 56,1 | 58,7 | 61,2 | 63,8 | 68,2 | 72,9 | 84,8 | 86,3 | 91,8  | 97,7  | 96,5  | 108,9 | 105,3 | 105,3 | 116,9 | 128,4 | 136,8 | 142,0 | 125,0 | 135,4* |
| A              | 48,4 | 50,7 | 52,2 | 59,1 | 60,8 | 67,8 | 74,9 | 78,1 | 82,8 | 84,0  | 93,2  | 102,5 | 100,9 | 95,2  | 100,9 | 108,6 | 123,1 | 130,2 | 133,0 | 115,9 | 121,1* |
| M              | 47,1 | 50,5 | 54,0 | 62,6 | 63,0 | 70,5 | 73,0 | 76,0 | 82,8 | 85,2  | 97,4  | 100,3 | 99,2  | 100,1 | 106,3 | 117,1 | 130,6 | 133,6 | 132,7 | 119,3 | 130,8* |
| J              | 50,4 | 53,1 | 57,0 | 64,1 | 67,3 | 72,1 | 76,7 | 82,3 | 85,5 | 90,6  | 103,2 | 106,6 | 104,2 | 104,2 | 111,5 | 119,0 | 136,6 | 139,2 | 138,6 | 125,7 | 136,1* |
| J              | 50,4 | 53,1 | 57,0 | 64,1 | 67,3 | 72,1 | 76,7 | 82,3 | 85,5 | 90,6  | 103,2 | 106,6 | 104,2 | 104,2 | 111,5 | 119,0 | 136,6 | 139,2 | 138,6 | 125,7 | 136,1* |
| A              | 49,9 | 54,4 | 61,3 | 64,5 | 66,4 | 73,4 | 76,8 | 83,5 | 88,7 | 100,0 | 102,7 | 101,8 | 109,1 | 103,3 | 114,1 | 121,2 | 131,5 | 141,5 | 137,3 | 131,2 | 133,9  |
| S              | 52,6 | 57,0 | 60,6 | 62,6 | 64,8 | 74,1 | 78,0 | 84,1 | 84,2 | 93,5  | 99,0  | 104,1 | 107,6 | 102,6 | 109,3 | 121,9 | 138,4 | 147,9 | 138,4 | 132,8 | 132,8  |
| O              | 53,1 | 54,4 | 60,4 | 63,1 | 70,1 | 77,7 | 81,1 | 84,6 | 88,8 | 100,4 | 105,0 | 111,2 | 105,6 | 103,4 | 112,5 | 127,4 | 141,9 | 148,9 | 134,2 | 134,8 | 139,1  |
| N              | 52,4 | 57,8 | 62,9 | 66,1 | 68,1 | 75,1 | 80,0 | 86,6 | 93,2 | 101,5 | 102,8 | 106,8 | 110,0 | 103,1 | 117,2 | 128,5 | 140,5 | 147,4 | 134,8 | 139,1 | 140,5  |
| D              | 45,4 | 44,9 | 49,7 | 50,9 | 55,2 | 60,2 | 69,3 | 68,6 | 70,4 | 73,1  | 76,4  | 82,4  | 80,0  | 82,8  | 89,6  | 100,2 | 108,1 | 115,4 | 97,0  | 102,6 | 102,6  |
| Jaar<br>Year   | 48,5 | 52,3 | 56,1 | 60,5 | 63,5 | 70,0 | 74,8 | 79,7 | 82,8 | 90,4  | 96,2  | 100,0 | 102,4 | 98,6  | 105,3 | 114,9 | 126,9 | 135,6 | 131,8 | 122,3 | 122,3  |

WERKLIKE INDEXE - ACTUAL INDEXES

| Jaar<br>Year | 1964 | 1965 | 1966 | 1967 | 1968 | 1969 | 1970 | 1971 | 1972 | 1973 | 1974 | 1975  | 1976  | 1977  | 1978  | 1979  | 1980  | 1981  | 1982  | 1983* | 1984   |
|--------------|------|------|------|------|------|------|------|------|------|------|------|-------|-------|-------|-------|-------|-------|-------|-------|-------|--------|
| J            | 45,6 | 50,5 | 53,0 | 59,2 | 63,4 | 68,0 | 72,1 | 78,5 | 79,7 | 86,7 | 96,0 | 99,6  | 103,2 | 97,9  | 103,2 | 103,9 | 115,0 | 127,4 | 134,0 | 116,4 | 122,9* |
| F            | 47,4 | 51,5 | 53,7 | 59,6 | 64,7 | 65,9 | 72,8 | 76,6 | 84,0 | 86,0 | 95,0 | 97,3  | 103,7 | 98,0  | 100,9 | 110,6 | 122,5 | 131,1 | 136,4 | 120,0 | 131,3* |
| M            | 45,2 | 54,5 | 57,3 | 60,0 | 62,7 | 66,8 | 71,0 | 82,2 | 83,2 | 88,2 | 93,4 | 92,4  | 104,1 | 100,7 | 100,7 | 112,0 | 123,5 | 131,6 | 136,5 | 120,7 | 130,8* |
| A            | 49,5 | 51,9 | 53,4 | 60,6 | 62,3 | 69,5 | 76,7 | 80,1 | 80,7 | 86,3 | 95,6 | 105,3 | 103,5 | 97,6  | 103,8 | 111,6 | 126,6 | 133,8 | 136,6 | 119,5 | 125,1* |
| M            | 47,4 | 50,7 | 54,1 | 62,4 | 62,6 | 70,0 | 72,5 | 75,5 | 82,2 | 84,2 | 97,5 | 98,9  | 97,6  | 98,5  | 105,1 | 116,1 | 125,8 | 133,7 | 133,4 | 120,5 | 132,4* |
| J            | 47,8 | 52,3 | 55,3 | 62,3 | 63,7 | 70,8 | 74,4 | 80,1 | 83,4 | 88,5 | 95,0 | 100,2 | 102,9 | 100,0 | 107,1 | 114,6 | 126,9 | 135,2 | 134,5 | 122,0 | 132,0* |
| J            | 49,0 | 51,4 | 54,8 | 57,5 | 60,8 | 67,7 | 75,2 | 78,9 | 83,4 | 89,3 | 98,1 | 102,6 | 103,7 | 97,0  | 104,8 | 115,3 | 126,8 | 140,3 | 136,4 | 120,7 | 126,3  |
| A            | 47,6 | 51,8 | 58,4 | 61,4 | 63,3 | 70,2 | 73,5 | 79,5 | 83,8 | 94,1 | 96,4 | 95,8  | 103,0 | 98,1  | 109,2 | 116,6 | 131,0 | 136,6 | 130,1 | 123,9 | 125,4  |
| S            | 49,3 | 53,7 | 57,5 | 59,9 | 62,4 | 71,8 | 75,8 | 82,0 | 82,1 | 91,4 | 96,6 | 101,3 | 104,3 | 99,1  | 105,3 | 116,6 | 133,2 | 139,8 | 125,9 | 123,5 | 123,5  |
| O            | 50,4 | 51,5 | 57,2 | 59,6 | 66,0 | 72,8 | 76,1 | 79,3 | 83,3 | 94,0 | 98,4 | 104,4 | 99,6  | 97,7  | 106,2 | 119,6 | 133,2 | 139,8 | 125,9 | 123,5 | 123,5  |
| N            | 48,8 | 53,9 | 58,7 | 62,0 | 64,1 | 70,9 | 75,4 | 81,3 | 87,1 | 94,8 | 96,1 | 99,9  | 103,0 | 96,2  | 109,3 | 119,5 | 131,7 | 138,0 | 126,2 | 130,1 | 130,1  |
| D            | 53,4 | 53,0 | 59,0 | 60,6 | 65,9 | 71,9 | 83,3 | 83,1 | 86,1 | 90,5 | 95,0 | 102,6 | 98,9  | 101,7 | 109,0 | 121,2 | 130,5 | 139,2 | 116,9 | 123,6 | 123,6  |

SEISOENSKOMPELING UITGESKAKEL - SEASONAL VARIATION ELIMINATED

\* Hersien

\* Revised

TABLE 2 - INWASE VAN DIE FISIESE VOLUME VAN FABRIEKSENE - HOORGROEPE

TABLE 2 - INDEXES OF THE PHYSICAL VOLUME OF MANUFACTURING PRODUCTION - MAJOR GROUPS

BASIS 1975 = 100 BASE

| Fabriekswese Hoofgroepe   | Gewigte Weights | Jaar Year 1983 | Werklike indkse Actual indexes |            |            |            | Seisoenskommeling uitlykswinkel Seasonal variation eliminated |            |   |            | Manufacturing Major groups |
|---|-----------------|----------------|--------------------------------|------------|------------|------------|---|------------|---|------------|----------------------------|
|   |                 |                | 1984                           |            | 1983       |            | 1984  |            | 1983  |            |                            |
|   |                 |                | Julie July                     | Junie June | Julie July | Julie July | Julie July  | Junie June | Julie July  | Julie July |                            |
| TOTAAL  | 100,0           | 122,3          | 133,6                          | 136,1*     | 127,5      | 126,3      | 132,0*  | 120,7      | TOTAL   |            |                            |
| Voedsel   | 10,7            | 128,1          | 130,9                          | 131,2      | 127,7      | 125,3      | 129,4   | 122,4      | FOOD  |            |                            |
| Drank   | 2,7             | 144,9          | 144,8                          | 135,3      | 132,5      | 147,8      | 124,4   | 134,5      | Beverages   |            |                            |
| Takprodukte   | 0,6             | 117,8          | 133,2                          | 115,4      | 115,8      | 124,1      | 110,6   | 107,7      | Tobacco products  |            |                            |
| Tekstielstowwe  | 5,2             | 127,8          | 141,5                          | 131,1*     | 148,5      | 128,2      | 128,2*  | 135,3      | Textiles  |            |                            |
| Klerase, uitgesonderd skoelisel   | 3,6             | 140,2          | 163,1                          | 168,6      | 135,7      | 146,7      | 160,1   | 122,0      | Wearing apparel, excluding footwear                                 |            |                            |
| Leer en leerprodukte  | 0,5             | 95,6           | 105,5                          | 99,9       | 95,1       | 98,8       | 100,3   | 88,9       | Leather and leather products  |            |                            |
| Skoelisel   | 1,2             | 115,1          | 128,9                          | 122,0      | 119,0      | 118,1      | 117,1   | 109,1      | Footwear  |            |                            |
| Hout en houtprodukte, uitgesonderd meubels                              | 1,8             | 134,7          | 124,9                          | 118,7      | 153,7      | 111,0      | 111,1   | 137,1      | Wood and wood products, except furniture                            |            |                            |
| Meubels (hout)  | 1,4             | 124,5          | 131,4                          | 124,8      | 127,4      | 124,1      | 125,4   | 120,6      | Furniture (wood)  |            |                            |
| Papier en papierprodukte  | 3,7             | 123,3          | 135,3                          | 158,0      | 120,8      | 132,8      | 153,4   | 118,4      | Paper and paper products  |            |                            |
| Drukwerk en uityjewery  | 4,0             | 121,4          | 147,4                          | 138,4      | 119,9      | 152,7      | 135,2   | 124,0      | Printing and publishing   |            |                            |
| Nywerheidschemikalië  | 4,0             | 122,8          | 137,4                          | 147,9      | 118,4      | 128,3      | 150,2   | 110,9      | Industrial chemicals  |            |                            |
| Ander chemiese produkte   | 7,4             | 124,8          | 137,7                          | 139,2*     | 136,0      | 128,3      | 140,0*  | 126,9      | Other chemical products   |            |                            |
| Rubberprodukte  | 1,7             | 94,5           | 117,0                          | 111,6      | 97,4       | 111,5      | 103,9   | 92,9       | Rubber products   |            |                            |
| Plastiekprodukte  | 1,6             | 128,7          | 142,2                          | 140,1      | 133,9      | 133,1      | 133,3   | 125,5      | Plastic products  |            |                            |
| Pottbakkersware   | 0,2             | 83,5           | 84,0                           | 87,4       | 97,7       | 76,6       | 88,8  | 89,3       | Pottery   |            |                            |
| Glas en glasprodukte  | 0,8             | 98,7           | 117,2                          | 114,8      | 95,0       | 96,9       | 108,1   | 79,1       | Glass and glass products  |            |                            |
| Ander nie-metaalhoudende mineraalprodukte                               | 4,3             | 115,4          | 133,8                          | 132,0*     | 120,5      | 121,9      | 128,3*  | 110,1      | Other non-metallic mineral products                                 |            |                            |
| Basiese yster- en staalnywerhede  | 10,5            | 141,4          | 157,8                          | 159,4      | 158,8      | 147,8      | 154,5   | 148,9      | Iron and steel basic industries                                     |            |                            |
| Basiese nie-ystermetaalnywerhede  | 2,5             | 155,9          | 200,3                          | 185,3      | 167,3      | 185,3      | 172,4   | 155,3      | Non-ferrous metal basic industries                                  |            |                            |
| Metaalprodukte, uitgesonderd masjinerie                                 | 9,5             | 93,0           | 101,2                          | 103,5      | 97,6       | 93,7       | 101,9   | 90,5       | Metal products, except machinery                                    |            |                            |
| Masjinerie, uitgesonderd elektriese masjinerie                          | 7,3             | 117,5          | 134,4                          | 154,1*     | 123,9      | 123,3      | 147,8*  | 114,0      | Machinery, except electrical machinery                              |            |                            |
| Elektriese masjinerie   | 5,9             | 116,6          | 115,2                          | 127,2*     | 119,4      | 109,3      | 122,2*  | 113,2      | Electrical machinery  |            |                            |
| Motorvoertuie, -onderdele en -toebehore                                 | 5,2             | 122,0          | 131,3                          | 135,7*     | 126,2      | 123,8      | 127,7*  | 118,1      | Motor vehicles, parts and accessories                               |            |                            |
| Vervoeruitrusting, uitgesonderd motorvoertuie, -onderdele en -toebehore | 2,0             | 94,0           | 79,4                           | 76,4*      | 92,4       | 77,4       | 74,6*   | 90,3       | Transport equipment, except motor vehicles, parts and accessories   |            |                            |
| Professionele en wetenskaplike en meet- en kontrole-uitrusting          | 0,4             | 116,6          | 131,9                          | 124,8      | 120,0      | 124,9      | 118,7   | 113,9      | Professional and scientific and measuring and controlling equipment |            |                            |
| Ander nywerhede   | 1,3             | 121,2          | 117,3                          | 124,7      | 116,4      | 119,2      | 121,2   | 118,1      | Other industries  |            |                            |

\* Revised

\* Hersien

TABEL 3 - WAARDE VAN VERKOPPE - FABRIEKSWESE  
 Hoofgroepen en fabriekswese

TABEL 3 - WAARDE VAN VERKOPPE - FABRIEKSWESE

Total manufacturing and major groups

| Hoofgroepen   | R1 000       |           |                                   |               |  |               | Major groups |
|---|--------------|-----------|-----------------------------------|---------------|--|---------------|--------------|
|   | Jaar<br>Year |           | Werklike waardes<br>Actual values |               | Seisoenskommeling uitgeskakel<br>Seasonal variation eliminated |               |              |
|   | 1983         | 1984      | Julie<br>July                     | Junie<br>June | Julie<br>July  | Junie<br>June |              |
| Fabriekswese -<br>Totaal  | 61 154 519   | 6 121 681 | 6 304 201*                        | 5 057 846     | 5 972 372  | 6 120 583*    | 4 934 484    |
| Woodsel   | 8 918 286    | 830 459   | 849 348*                          | 712 745       | 817 381  | 849 348*      | 701 521      |
| Drank   | 3 086 163    | 285 062   | 260 733                           | 242 721       | 304 553  | 276 493       | 259 317      |
| Tobakprodukte   | 788 855      | 74 220    | 65 588                            | 64 391        | 69 887   | 60 117        | 60 632       |
| Tekstielstowwe  | 2 217 708    | 231 765   | 251 172                           | 195 343       | 223 280  | 237 403       | 188 192      |
| Klerasie, uitgesonderd skoeisel                                     | 1 534 102    | 150 613   | 139 424                           | 125 300       | 149 566  | 154 230       | 124 429      |
| Leer en leerprodukte  | 248 033      | 28 066    | 25 345                            | 20 852        | 28 465   | 25 862        | 21 148       |
| Skoeisel  | 568 908      | 54 676    | 54 652                            | 45 161        | 51 195   | 56 989        | 42 286       |
| Hout en houtprodukte, uitgesonderd meubels                          | 1 067 240    | 110 109   | 104 107*                          | 96 645        | 105 671  | 100 296*      | 92 750       |
| Meubels (hout)  | 741 541      | 72 452    | 72 937                            | 65 380        | 69 266   | 74 502        | 62 505       |
| Papier en papierprodukte  | 2 324 340    | 220 001   | 242 665                           | 196 506       | 211 133  | 239 079       | 188 585      |
| Drukwerk en uitjery   | 1 454 906    | 159 606   | 146 610                           | 121 312       | 159 926  | 151 613       | 121 555      |
| Nywerheidschemikalieë   | 3 192 604    | 291 560   | 295 937*                          | 273 773       | 299 036  | 309 558*      | 280 793      |
| Ander chemiese produkte   | 7 245 398    | 782 549   | 857 181                           | 568 044       | 770 225  | 827 395       | 559 098      |
| Rubberprodukte  | 724 184      | 69 247    | 97 628                            | 75 074        | 71 610   | 96 853        | 77 636       |
| Plastiekprodukte  | 982 455      | 105 470   | 106 375                           | 84 205        | 102 398  | 104 289       | 81 752       |
| Pottebakkerware   | 66 332       | 8 387     | 8 925                             | 6 199         | 7 666  | 8 396         | 5 666        |
| Glas en glasprodukte  | 374 630      | 37 607    | 35 877                            | 31 320        | 35 081   | 42 308        | 29 216       |
| Ander nie-metaalhoudende mineraalprodukte                           | 2 219 389    | 240 910   | 241 013                           | 193 415       | 226 632  | 231 298       | 181 952      |
| Basiese yster- en staalnywerhede                                    | 4 059 058    | 484 630   | 453 891                           | 354 901       | 449 981  | 405 985       | 329 527      |
| Basiese nie-systeemmetaalnywerhede                                  | 1 721 179    | 193 283   | 194 925*                          | 128 617       | 181 828  | 183 200*      | 120 994      |
| Metaalprodukte, uitgesonderd masjinerie                             | 5 470 512    | 547 821   | 572 226*                          | 447 943       | 535 507  | 539 836*      | 437 872      |
| Masjinerie, uitgesonderd elektriese masjinerie                      | 3 583 584    | 319 199   | 364 242                           | 298 835       | 316 980  | 330 228       | 296 758      |
| Elektriese masjinerie   | 2 600 873    | 227 316   | 250 633*                          | 219 430       | 216 698  | 246 929*      | 209 180      |
| Motorvoertuie, -onderdele en -toebehore                             | 4 550 154    | 454 837   | 477 507*                          | 375 043       | 427 478  | 486 755*      | 352 484      |
| Motorvoertuie, uitgesonderd motorvoertuie, -onderdele en -toebehore | 547 644      | 54 546    | 49 140*                           | 49 085        | 54 006   | 48 271*       | 48 599       |
| Professionele en wetenskaplike en meet- en kontrole-uitrusting      | 175 555      | 15 118    | 16 328                            | 13 626        | 15 148   | 16 833        | 13 653       |
| Ander nywerhede   | 690 884      | 72 171    | 69 792                            | 51 979        | 73 494   | 67 432        | 52 931       |

\* Revised

\* Herstien

| Sekere fabriekswesensgroepe   | Werklike waarde<br>Actual value |               |               | Seisoenskommeling uitgeskakel<br>Seasonal variation eliminated |               |               | Certain manufacturing subgroups   |
|---|---------------------------------|---------------|---------------|--|---------------|---------------|---|
|   | Julie<br>July                   | Junie<br>June | Julie<br>July | Julie<br>July  | Junie<br>June | Julie<br>July |   |
|   | 1984                            | 1984          | 1983          | 1984   | 1984          | 1983          |   |
| Wolwassery en -kammery  | 63                              | 94            | 67            | 65   | 95            | 69            | Wool scouring and combing   |
| Komberse en spin, weef en afwerk van tekstiel-<br>stowe               | 173 934                         | 173 138       | 150 190       | 181 749  | 183 409       | 156 938       | Blankets and spinning, weaving and finishing of<br>textiles   |
| Meubel- en gordynstowe, skuinsband en<br>borduurwerk                  | 8 192                           | 8 617         | 11 291        | 7 946  | 8 145         | 10 952        | Soft furnishings, bias binding and embroidery   |
| Sakke en sakkies van stukgoedere                                      | 9 966                           | 10 517        | 11 096        | 9 867  | 10 191        | 10 986        | Bags and sacks from piece goods   |
| Tente, boksele, seile en ander-seildoelgoedere en<br>motorstekiele    | 2 140                           | 2 147         | 2 941         | 2 054  | 2 147         | 2 822         | Tents, tarpaulins, sails and other canvas goods<br>and automotive textiles                                      |
| Breifabriek   | 106 112                         | 105 010       | 79 918        | 111 708  | 111 239       | 85 749        | Knitting mills  |
| Klerasie, uitgesonderd skoelsel                                       | 300 685                         | 326 309*      | 275 505       | 296 241  | 314 061*      | 271 433       | Wearing apparel, except footwear  |
| Saag van hout uit ronde blokke  | 31 430                          | 27 348*       | 25 630        | 30 515   | 26 095*       | 24 883        | Sawmilling from the round log   |
| Bord - gelamelleer, laaghout, partikel, ens.                          | 9 054                           | 10 083        | 6 857         | 9 000  | 12 715        | 6 816         | Board - laminated, plywood, particle, etc.  |
| Timmer- en skryfwerk, wattelbas en ander<br>saagmeulprodukte          | 9 206                           | 10 151        | 10 905        | 9 375  | 10 465        | 11 105        | Carpentry and joinery, wattlebark and other<br>sawmill products   |
| Meubels (hout)  | 49 817                          | 43 602        | 52 610        | 46 558   | 42 915        | 49 168        | Furniture (wood)  |
| Pulp, papier en bordpapier en veselbord                               | 57 209                          | 52 229        | 43 136        | 59 655   | 55 920        | 44 980        | Pulp, paper and paperboard and fibreboard   |
| Ligte en swaar verpakings   | 49 879                          | 48 548        | 43 493        | 47 459   | 46 591        | 41 382        | Light and heavy packaging   |
| Verf, vernis en lakvernis   | 5 108                           | 5 717         | 5 097         | 5 181  | 5 666         | 5 169         | Paints, varnishes and lacquers  |
| Ruit- en spieëglas, glashouers en ander<br>glasware, n.e.g.           | 58 565                          | 50 553        | 57 241        | 57 928   | 52 441        | 56 618        | Sheet and plate glass, glass containers and<br>other glassware, n.e.c.  |
| Basiese yster- en staalwywerhede                                      | 803 538                         | 802 541       | 679 724       | 762 370  | 768 717       | 644 899       | Iron and steel basic industries   |
| Ystertyp- en buis vervaardiging                                       | 52 011                          | 52 717        | 55 258        | 54 462   | 53 196        | 57 862        | Steel pipe and tube mills   |
| Basiese nie-ystermetaalwywerhede                                      | 174 613                         | 196 595       | 180 753       | 176 199  | 189 398       | 182 395       | Non-ferrous metal basic industries  |
| Algemene hardeware, handgereedskap en tafeltgerei<br>meubels (metaal) | 7 181                           | 8 504         | 10 119        | 7 013  | 8 161         | 9 882         | General hardware, handtools and cutlery   |
| Struktuurmetaalprodukte   | 24 653                          | 25 430        | 17 767        | 23 062   | 24 081        | 16 620        | Furniture (metal)   |
| Tinggoedere   | 494 597                         | 480 266       | 464 566       | 515 205  | 515 860       | 483 923       | Structural metal products   |
| Kabels, draadgoedere, hekke en vere                                   | 15 148                          | 12 669        | 13 554        | 16 394   | 12 544        | 14 669        | Timware   |
| Artikels voorsien van koppe en skroefdraad                            | 94 014                          | 93 994        | 75 804        | 95 446   | 90 466        | 76 958        | Cables, wire products, gates and springs  |
| Alle ander metaalgoedere, n.e.g.                                      | 20 044                          | 20 620        | 22 544        | 19 613   | 18 883        | 22 059        | Headed and threaded articles  |
| Elektriese nywerheidsmasjinerie en -apparaat                          | 148 488                         | 138 078       | 120 097       | 146 727  | 141 764       | 118 673       | All other metal products, n.e.c.  |
| Radio-, televisie- en kommunikasie-uitrusting<br>en apparaat          | 298 083                         | 300 396       | 321 516       | 296 895  | 302 209       | 320 235       | Electrical industrial machinery and apparatus<br>Radio, television and communication equipment<br>and apparatus |
| Elektriese toestelle en huishoudelike goedere                         | 332 156                         | 356 745       | 346 544       | 334 497  | 368 919       | 348 987       | Electrical appliances and housewares  |
| Geïsoleerde draad en kabels   | 6 163                           | 4 978         | 5 275         | 6 188  | 5 038         | 5 296         | Insulated wire and cables   |
| Droë- en natseel batterye   | 57 107                          | 58 152        | 47 259        | 57 221   | 57 920        | 47 354        | Dry and wet cell batteries  |
| Elektriese goedere, n.e.g.  | 5 792                           | 3 498         | 4 122         | 4 946  | 3 023         | 3 520         | Electrical goods, n.e.c.  |
| Motorvoertuie   | 23 873                          | 22 341        | 15 632        | 22 437   | 21 338        | 14 692        | Motor vehicles  |
| Motorvoertuigonderdele  | 123 386                         | 130 477       | 74 001        | 117 735  | 132 196       | 70 612        | Motor vehicle parts   |
|   | 127 626                         | 129 654       | 101 065       | 120 288  | 120 833       | 95 254        |   |

\* Hersien

\* Revised