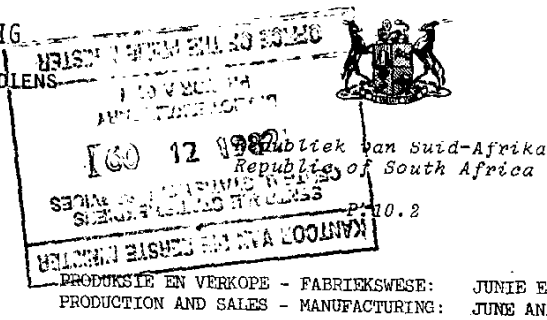


STATISTIESE NUUSBERIG

SENTRALE STATISTIEKDIENS  
PRETORIA

8 DESEMBER 1982



STATISTICAL NEWS RELEASE

CENTRAL STATISTICAL SERVICES  
PRETORIA

8 DECEMBER 1982

1. ALGEMEEN

Hierdie Statistiese Nuusberig toon:

- (i) finale indekse van fisiese volume van fabrieksproduksie volgens fabriekswese-hoofgroepe;
- (ii) ramings van die totale waarde van verkope volgens fabriekswese-hoofgroepe; en
- (iii) ramings van die waarde van onvoltooide bestellings vir sekere uitgesoekte fabriekswese-subgroepe.

Beide werklike en seisoensuitgeskakelde syfers word getoon vir die indekse van fisiese volume van fabrieksproduksie, die waarde van verkope en die waarde van onvoltooide bestellings.

2. INDEKSE

Die indekse is bereken op basis van maandelikse produksiegegevens wat van 'n aantal uitgesoekte fabrieks-inrigtings in die private sektor van die ekonomie, openbare korporasies en owerheidsondernemings ontvang is.

3. WAARDE VAN VERKOPE EN ONVOLTOOIDE BESTELLINGS

Die waarde van verkope en onvoltooide bestellings word tesame met die maandelikse produksiegegevens versamel. Die steekproefgegevens word verhef om beraamde totale te bekom deur middel van verheffingsfaktore, gebaseer op die 1976-Fabriekswesensus-gegevens.

3.1 Waarde van Verkope

Die waardes getoon verteenwoordig netto verkope (dit wil sê bruto verkope min terugsendings, kortings en ander aftrekkings) van eie vervaardigde artikels en netto bedrae gevra vir werk verrig.

3.2 Onvoltooide Bestellings

Sekere uitgesoekte fabriekswese-inrigtings is versoek om die verkoopswaarde van onvoltooide bestellings te bepaal sonder inagneming van kansellasies en van enige werk wat in verband met die bestellings verrig is of van voorrade waaruit dit gevul kan word.

Die waardes van onvoltooide bestellings word soos op die einde van die maand getoon. Onvoltooide bestellings van vorige maande oorgedra, is ingesluit.

1. GENERAL

This Statistical News Release shows:

- (i) final indexes of the physical volume of manufacturing production according to major manufacturing groups;
- (ii) estimates of the total value of sales according to major manufacturing groups; and
- (iii) estimates of the value of unfilled orders for certain selected manufacturing subgroups.

Both the actual and seasonally eliminated figures for the index of the physical volume of manufacturing production, the value of sales and the value of unfilled orders are shown.

2. INDEXES

The indexes were calculated on the basis of monthly production data received from a number of selected manufacturing establishments in the private sector of the economy, public corporations and government undertakings.

3. VALUE OF SALES AND UNFILLED ORDERS

Data relating to sales and unfilled orders are collected together with the monthly production data. The sample data are raised to obtain estimated totals by means of raising factors based on information obtained from the 1976 Census of Manufacturing.

3.1 Value of Sales

The values shown, represent, net sales (i.e. gross sales less returns, discounts and other deductions) of own manufactured goods and net charges for work down.

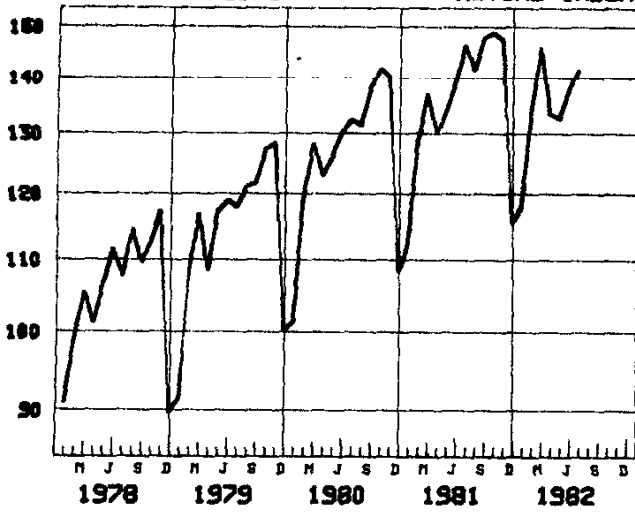
3.2 Unfilled Orders

Certain selected manufacturing establishments were requested to determine the sales value of unfilled orders without taking into consideration cancellations and any work performed in connection with the orders or of stocks from which they can be filled.

The values of unfilled orders are shown as at the end of the month. Unfilled orders carried over from previous months are included.

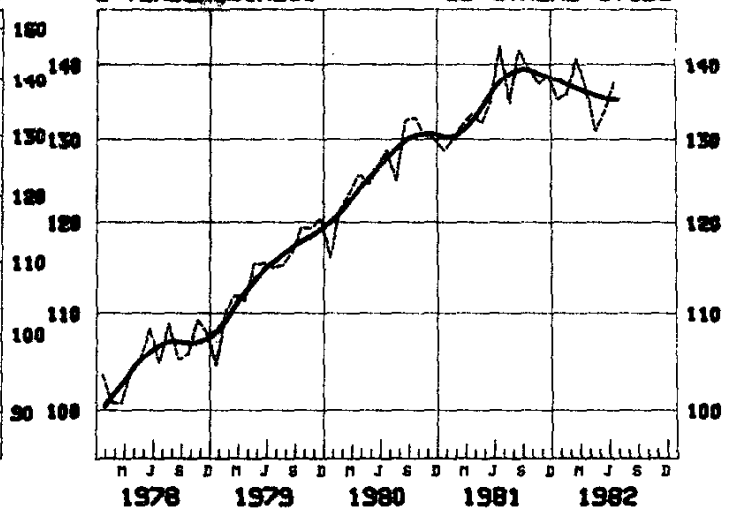
**FISIËSE VOLUME  
VAN PRODUKSIE**

BASIS/BASE 1975 = 100  
WERKLIKE INDEKS ACTUAL INDEX



**PHYSICAL VOLUME  
OF PRODUCTION**

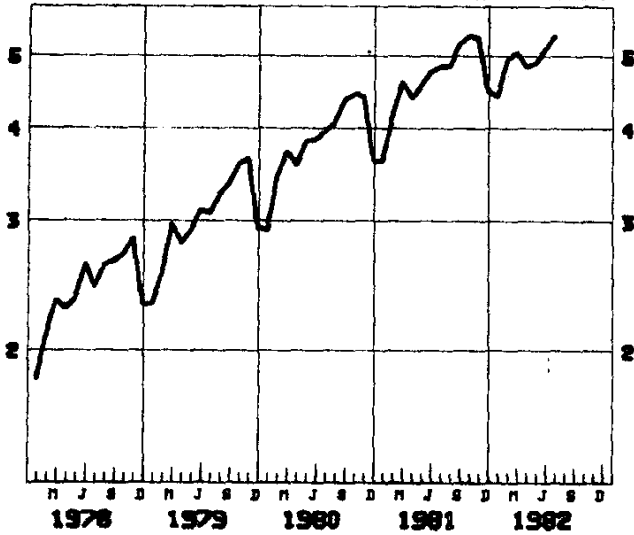
SEISOENSAANGEPAS  
& TENDENSSIKLUS  
SEASONALLY ADJUSTED  
& TREND CYCLE



**WAARDE VAN  
VERKOPE**

R1 000  
MILJOEN

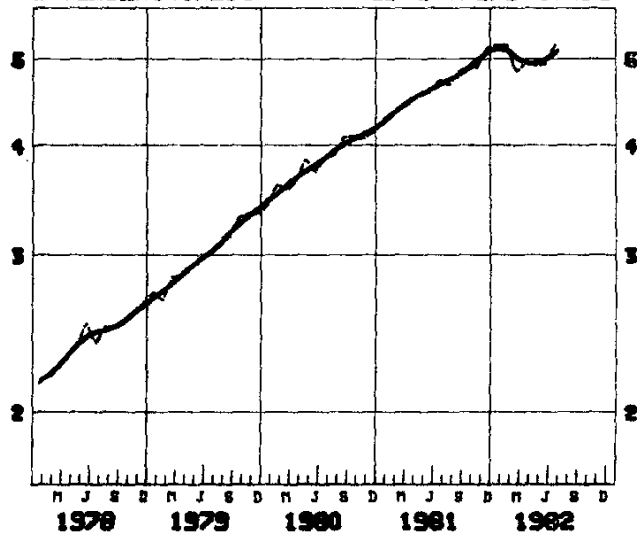
WERKLIKE SYFERS ACTUAL FIGURES



R1 000  
MILLION

**VALUE OF SALES**

SEISOENSAANGEPAS  
& TENDENSSIKLUS  
SEASONALLY ADJUSTED  
& TREND CYCLE



Skaal: Semi-Logaritmiese Skaal: Semi-Logarithmic

4. OPSOMMING - TOTAAL FABRIEKSE - FISIËSE VOLUME

4. SUMMARY - TOTAL MANUFACTURING - PHYSICAL VOLUME

Tydperk Period	Indeks Index	Perentasieverandering Percentage change
<u>Gemiddeld - Average</u>		
Aug. 1980 - Julie/July 1981	132,2	
Aug. 1981 - Julie/July 1982	137,0	+ 3,6
<u>Seisoenskommelings uitgeskakel Seasonal variation eliminated</u>		
Jan. 1982 - Maart/March 1982	137,3	
April 1982 - Junie/June 1982	133,9	- 2,5
Febr./Feb. 1982 - April 1982	137,8	
Mei/May 1982 - Julie/July 1982	134,3	- 2,5

*[Signature]*  
HOOF: SENTRALE STATISTIEKDIENS  
CHIEF: CENTRAL STATISTICAL SERVICES

TABEL 1 - INDEXES OF THE PHYSICAL VOLUME OF MANUFACTURING PRODUCTION - TOTAL  
HISTORICAL TABLE

BASIS 1975 = 100 BASE

TABEL 2 - INDEXE VAN DIE FISIÛSE VOLUME VAN FABRIEKSEUSE - TOTAAL  
HISTORIÛSE TABEL

Maand Month	1964	1965	1966	1967	1968	1969	1970	1971	1972	1973	1974	1975	1976	1977	1978	1979	1980	1981	1982
	40,3	44,6	46,9	52,3	56,0	60,0	63,7	69,4	70,3	76,5	84,7	87,9	91,0	86,3	90,8	91,6	101,4	112,2	117,9
J	46,7	50,6	52,8	58,7	63,6	64,9	71,6	75,3	82,5	84,5	93,3	95,7	101,8	96,3	99,0	108,6	119,6	128,1	133,8
F	6,6	56,1	58,7	61,2	63,8	68,2	72,9	84,8	86,3	91,8	97,7	96,5	108,9	105,3	105,3	116,9	128,4	136,8	145,9
M	42,4	50,7	52,2	59,1	60,8	67,8	74,9	78,1	78,7	84,0	93,2	102,5	100,9	95,2	100,9	108,6	123,1	130,2	133,2
A	47,1	50,5	54,0	62,6	63,0	70,5	73,0	76,0	82,8	95,2	98,6	100,3	99,2	100,1	106,3	117,1	126,4	133,6	132,5
M	48,9	53,7	56,9	64,1	62,7	72,1	76,7	82,3	85,5	90,6	97,4	103,2	106,6	104,2	111,5	119,0	130,6	139,2	138,1
J	50,4	53,1	57,0	60,3	67,3	76,1	79,8	83,5	82,6	94,2	103,1	107,5	108,1	100,3	107,5	118,0	132,4	146,4	141,5
J	49,9	54,4	61,3	64,5	66,4	73,4	76,8	83,5	88,7	100,0	102,7	101,8	109,1	103,3	114,1	121,2	131,5	141,5	
A	52,6	57,0	60,6	62,6	64,8	74,1	78,0	84,1	84,2	93,5	99,0	104,1	107,6	102,6	109,3	121,9	138,4	147,8	
S	53,1	54,4	60,4	63,1	70,1	77,7	81,1	84,6	88,8	100,4	105,0	111,2	105,6	103,4	112,5	127,4	141,9	148,8	
O	52,4	57,8	62,9	66,1	68,1	75,1	80,0	86,6	93,2	101,5	102,8	106,8	110,0	103,1	117,2	128,5	140,5	147,3	
N	45,4	44,9	49,7	50,9	55,2	60,2	69,3	68,6	70,4	73,1	76,4	82,4	80,0	82,8	89,6	100,2	108,1	115,3	
D	48,5	52,3	56,1	60,5	63,5	70,0	74,8	79,7	82,8	90,4	96,2	100,0	102,4	98,6	105,3	114,9	126,9	135,6	
Jaar Year																			

SEISOENSKOMPELING UITGESKAKEL - SEASONAL VARIATION ELIMINATED

J	45,6	50,4	52,9	58,8	62,8	67,3	71,6	78,3	79,3	86,4	95,6	99,3	102,8	97,8	103,3	104,6	116,1	128,8	135,2
F	47,0	50,9	53,4	59,5	64,7	66,0	73,0	76,6	84,1	86,0	95,2	97,8	104,3	98,7	101,6	110,5	121,6	130,2	136,0
M	44,9	54,3	57,1	59,9	62,7	67,0	71,2	82,4	83,4	88,4	93,7	92,6	104,4	100,9	100,8	112,2	123,6	131,9	140,8
A	49,5	52,0	53,6	60,6	62,2	69,4	76,7	80,2	81,1	86,9	96,5	106,0	104,1	98,1	104,0	111,5	126,1	133,4	136,5
M	47,5	50,9	54,2	62,6	62,8	70,2	72,7	75,8	82,4	94,6	97,6	99,0	97,7	98,3	104,2	115,6	124,9	132,1	131,1
J	47,9	52,5	55,4	62,4	60,9	70,1	74,5	80,1	83,4	88,5	95,0	100,2	102,7	99,7	106,2	115,6	126,8	135,1	134,1
J	49,2	51,6	55,0	57,6	63,8	71,8	75,3	79,0	78,3	89,4	98,0	102,5	103,6	96,8	104,3	115,1	129,0	142,6	137,8
A	47,9	52,0	58,5	61,6	63,5	70,3	73,5	79,4	83,8	93,9	96,2	95,5	102,7	97,5	107,9	115,5	125,2	134,8	
S	49,7	54,0	57,7	60,0	62,5	71,8	75,8	81,9	82,1	91,3	96,5	101,2	104,2	99,1	105,6	116,9	132,8	142,0	
O	50,6	51,8	57,4	59,7	66,1	72,9	76,1	79,3	83,1	93,9	98,2	104,4	99,6	98,0	106,9	119,6	133,1	139,6	
N	48,9	54,0	58,8	62,1	64,2	70,9	75,3	81,2	87,1	94,6	95,9	99,7	103,0	96,3	109,3	119,6	130,9	137,2	
D	53,6	53,1	59,0	60,7	65,9	72,0	83,2	83,0	86,1	90,4	95,2	102,8	99,3	102,1	109,8	120,7	130,1	138,7	

TABLE 2 - INDEXES OF THE PHYSICAL VOLUME OF MANUFACTURING PRODUCTION - MAJOR GROUPS  
 BASIS 1975 = 100 BASE

Fabriekswese Hoofgroepe	Gewigte Weights	Jaar Year	Werklike Indekse Actual Indexes				Seisoenskommeling uitgeskakel Seasonal variation eliminated				Manufacturing Major groups
			1981		1982		1982		1982		
			Mei May	Junie June	Mei May	Julie July	Mei May	Junie June	Julie July	1982	
TOTAAL	100,0	135,6	138,1	141,5	131,1	134,1	137,8	TOTAL			
Voedsel	10,7	133,1	143,4	147,0	138,9	143,3	146,4	Food			
Drank	2,7	154,1	144,7	152,1	132,0	125,0	139,2	Beverages			
Tabakprodukte	0,6	114,0	135,4	134,0	113,0	130,2	118,7	Tobacco products			
Tekstielstowwe	5,2	166,8	161,6	175,2	158,6	162,4	171,3	Textiles			
Klerasie, uitgesonderd skoëisel	3,6	166,0	170,1	181,1	159,8	161,2	159,6	Wearing apparel, excluding footwear			
Leer en leerprodukte	0,5	111,3	102,3	108,4	98,6	103,2	100,3	Leather and leather products			
Skoëisel	1,2	126,2	132,2	130,1	118,6	127,5	121,9	Footwear			
Hout en houtprodukte, uitgesonderd meubels	1,8	147,9	143,5	143,4	138,5	136,0	138,3	Wood and wood products, except furniture			
Meubels (hout)	1,4	146,5	146,8	158,2	142,0	148,1	151,0	Furniture (wood)			
Papier en papierprodukte	3,7	122,1	122,6	131,2	126,8	125,4	125,2	Paper and paper products			
Drukwerk en uitgewery	4,0	111,5	116,3	111,4	121,8	112,8	112,3	Printing and publishing			
Nywerheidschemikalieë	4,0	150,5	147,9	167,5	158,5	160,6	164,9	Industrial chemicals			
Ander chemiese produkte	7,4	127,1	118,7	126,3	123,0	123,6	118,9	Other chemical products			
Rubberprodukte	1,7	117,8	115,4	108,8	126,1	107,0	103,8	Rubber products			
Plastiekprodukte	1,6	127,9	134,9	142,0	128,0	129,2	136,5	Plastic products			
Pottebakkerware	0,2	124,3	92,1	106,2	95,4	99,1	99,9	Pottery			
Glas en glasprodukte	0,8	111,3	115,8	133,8	124,1	113,2	122,8	Glass and glass products			
Ander nie-metaalhoudende mine- raalprodukte	4,3	120,7	116,4	127,9	103,8	113,2	120,7	Other non-metallic mineral products			
Basiese yster- en staalnywerhede	10,5	159,1	167,0	153,6	159,0	161,9	148,4	Iron and steel basic industries			
Basiese nie-ystermetaalnywerhede	2,5	166,1	166,3	169,9	159,9	163,1	166,1	Non-ferrous metal basic industries			
Metaalprodukte, uitgesonderd masjinerie	9,5	117,5	109,6	124,1	107,3	115,7	120,6	Metal products, except machinery			
Masjinerie, uitgesonderd elek- triese masjinerie	7,3	133,1	127,1	153,9	132,5	127,2	148,8	Machinery, except electrical machinery			
Elektriese masjinerie	5,9	123,5	114,3	129,5	114,6	121,8	121,6	Electrical machinery			
Motorvoertuie, -onderdele en -toebehore	5,2	141,0	129,9	134,2	118,6	133,8	124,4	Motor vehicles, parts and accessories			
Vervoeruitrusting, uitgesonderd motorvoertuie, -onderdele en -toebehore	2,0	108,0	120,9	130,4	116,9	120,9	132,7	Transport equipment, except motor vehicles, parts and accessories			
Professionele en wetenskaplike en meet- en kontrole-uitrusting	0,4	110,6	101,6	116,7	104,1	107,8	111,2	Professional and scientific and measuring and controlling equipment			
Ander nywerhede	1,3	139,0	111,4	109,5	107,9	111,4	107,6	Other industries			

TABLE 3 - WAARDE VAN VERKOPE - FABRIEKSESE  
 Total fabriekse en hoofgroepe

TABLE 3 - VALUE OF SALES - MANUFACTURING  
 Total manufacturing and major groups

R1 000

Hoofgroepe	Jaar Year	Werklike waarde Actual value			Seisoenskommeling uitgeskakel Seasonal variation eliminated			Major groups
		Mei May	Junie June	Julie July	Mei May	Junie June	Julie July	
		1982			1982			
Fabrieksewe - Totaal	56 047 029	4 893 196	5 104 950	5 313 096	4 907 920	4 903 890	Manufacturing - Total	
Voedsel	7 146 233	561 238	675 891	700 281	641 979	659 406	Food	
Drank	2 517 916	241 986	253 625	244 942	275 610	279 531	Beverages	
Tabakprodukte	596 819	40 678	45 349	42 375	41 089	43 363	Tobacco products	
Tekstielstowwe	2 271 082	172 015	183 259	182 012	163 357	167 973	Textiles	
Klerasie, uitgesonderd skoelisel	1 378 644	107 742	107 580	115 379	117 366	120 741	Wearing apparel, excluding footwear	
Leer en leerprodukte	222 816	18 218	17 445	19 277	18 002	16 567	Leather and leather products	
Skoelisel	547 805	41 595	45 154	45 126	42 837	46 359	Footwear	
Hout en houtprodukte, uitgesonderd meubels	857 487	67 679	69 263	69 590	66 287	64 251	Wood and wood products, except furniture	
Meubels (hout)	715 245	49 183	49 194	48 275	49 036	48 563	Furniture (wood)	
Papier en papierprodukte	1 777 362	164 224	160 587	160 709	166 556	153 819	Paper and paper products	
Drukwerk en uitgewery	1 069 255	97 595	97 662	98 531	100 613	98 648	Printing and publishing	
Nywerheidschemikalieë	3 217 240	262 610	262 353	280 182	278 484	267 707	Industrial chemicals	
Ander chemiese produkte	5 972 099	559 714	560 895	637 338	587 935	535 205	Other chemical products	
Rubberprodukte	679 877	58 035	55 951	52 651	57 689	54 640	Rubber products	
Plastiekprodukte	762 762	66 588	74 218	80 651	68 860	70 954	Plastic products	
Pottebakkersware	55 032	4 551	4 213	4 394	3 989	3 604	Pottery	
Glas en glasprodukte	328 716	23 565	25 436	32 428	25 203	30 609	Glass and glass products	
Ander nie-metaalhoudende mineraalprodukte	1 839 644	154 730	168 309	184 844	151 399	157 005	Other non-metallic mineral products	
Basiese yster- en staalnywerhede	4 054 428	308 533	360 825	360 578	302 483	321 878	Iron and steel basic industries	
Basiese nie-ystermetaalnywerhede	1 196 487	104 567	114 596	120 260	99 398	105 230	Non-ferrous metal basic industries	
Metaalprodukte, uitgesonderd masjinerie	7 720 981	678 135	750 406	794 512	699 108	715 354	Metal products, except machinery	
Masjinerie, uitgesonderd elektriese masjinerie	3 147 413	305 015	318 238	318 147	311 240	277 937	Machinery, except electrical machinery	
Elektriese masjinerie	2 256 919	186 263	199 352	210 728	184 602	183 904	Electrical machinery	
Motorvoertuie, -onderdele en -toebehore	4 203 320	393 641	377 791	378 391	372 413	382 767	Motor vehicles, parts and accessories	
Vervoeruitrusting, uitgesonderd motorvoertuie, -onderdele en -toebehore	502 555	55 592	54 272	59 129	56 381	49 928	Transport equipment, except motor vehicles, parts and accessories	
Professionele en wetenskaplike en meet- en kontrole-uitrusting	133 641	10 083	9 581	10 981	10 083	9 707	Professional and scientific and measuring and controlling equipment	
Ander nywerhede	880 253	59 418	63 506	61 383	57 743	57 785	Other industries	

TABLE 4 - WAARDE VAN ONVOLTOEIDE BESTELLINGS - UITGEOEKTE SUBGROEPE

R1 000

Sekerre fabrieksweseesengroepre	Werklike waarde Actual value			Seisoenskommeting uitgeskakel Seasonal variation eliminated			Certain manufacturing subgroups
	Mei May	Junie June	Julie July	Mei May	Junie June	Julie July	
	1982	1982	1982	1982	1982	1982	
Wolwaserye en -kammerye	52	61	33	..	..	..	Wool scouring and combing
Kombersre en spin, weef en afwerk van tekstielstowwe	249 499	244 816	220 949	260 166	255 283	228 253	Blankets and spinning, weaving and finishing of textiles
Meubel- en gordynstowwe, skuinsband en borduurwerk	12 837	12 366	12 916	12 685	12 557	11 917	Soft furnishings, flags binding and embroidery
Sakke en sakkies van stukgoedere	14 499	13 310	12 584	..	..	..	Tents, tarpaulins, sails and other canvas goods and automotive textiles
Tente, boksele, seile en ander seildoekgoedere en motortekstiels	4 115	3 865	3 762	130 133	101 723	106 203	Knitting mills
Breifabriekre	114 907	93 382	99 087	274 858	277 347	277 970	Wearing apparel, except footwear
Klerasie, uitgesonderd skoensel	299 870	288 996	286 031	23 835	30 201	29 220	Sawmilling from the round log
Saag van hout uit ronde blokke	25 456	31 349	29 951	5 513	4 809	5 931	Board - laminated, plywood, particle, etc.
Bord - Gelamelleer, laaghout, partikel, ens.	5 000	4 131	5 190	16 253	15 409	14 740	Carpentry and joinery, wattlebark and other sawmill products
Timmer- en skryfwerk wattelbas en ander saagmulprodukte	16 432	15 101	14 313	49 218	45 909	40 546	Furniture (wood)
Meubels (hout)	47 345	47 332	44 479	35 057	44 249	50 197	Pulp, paper and paperboard and fireboard
Pulp, papier en bordpapier en veselbord	34 321	39 647	45 378	51 637	41 709	42 002	Light and heavy packaging
Ligte en swaar verpakkings	52 825	45 254	44 396	3 318	3 364	3 780	Paints, varnishes and lacquers
Verf, vernis en lakvernis	3 428	3 788	3 667	143 261	76 145	57 712	Sheet and plate glass, glass containers and other glassware, n.e.c.
Ruit- en spieëglas, glashouers en ander glasware, n.e.g.	141 255	74 470	60 540	753 782	747 411	706 658	Iron and steel basic industries
Basiese yster- en staalnywerhede	761 320	759 370	730 684	110 256	87 396	91 512	Steel pipe and tube mills
Ysterypp- en buis vervaardiging	111 248	85 386	84 557	125 123	109 618	103 112	Non-ferrous metal basic industries
Basiese nie-ystermetaalnywerhede	129 377	114 003	106 927	26 778	29 130	26 352	General hardware, handtools and cutlery
Algemene hardeware, handgereedskap en tafelgerei	13 691	12 136	12 191	..	..	..	Furniture (metal)
Meubels (metaal)	26 135	30 557	28 882	..	..	..	Structural metal products
Struktuurmetaalprodukte	2 530 153	2 443 837	2 541 000	..	..	..	Tinware
Tingodere	19 087	15 911	13 377	..	..	..	Cables, wire products, gates and springs
Kabels, draadgoedere, hekke en vere Artikels voorsien van koppe en skroefdraad	90 841	102 783	94 361	..	..	..	Headed and threaded articles
Alle ander metaalgoedere, n.e.g.	34 714	33 651	30 936	153 673	153 036	150 197	All other metal products, n.e.c.
Elektriese nywerheidsmasjinerie en -apparaat	152 905	149 822	149 146	361 204	364 962	371 942	Electrical industrial machinery and apparatus
Radio-, televisie- en kommunikasie-uitrusting en apparaat	357 592	362 407	374 174	379 425	369 002	348 832	Radio, television and communication equipment and apparatus
Elektriese toestelle en huishoudelike Goedere	387 014	359 039	350 576	6 227	6 458	5 216	Electrical appliances and housewares
Gefoelreerde draad en kabels	6 233	6 297	5 294	..	..	..	Insulated wire and cables
Droë- en natysel batterys	93 451	92 991	93 276	..	..	..	Dry and wet cell batteries
Elektriese goedere, n.e.g.	3 832	3 568	3 292	..	..	..	Electrical goods, n.e.c.
Motorvoertuie	17 382	17 110	19 194	196 830	168 817	153 113	Motor vehicles
Motorvoertuigonderdele	187 776	177 089	168 577	199 252	165 045	184 772	Motor vehicle parts
198 853	179 734	199 738	..	..	..	..	..

.. Nie beskikbaar

HERSIENING

REVISION

MOTORVOERTUIGONDERDELE EN -TOEBEHORE N.E.G.

MOTOR VEHICLE PARTS AND ACCESSORIES N.E.C.

Jaar	J	F	M	A	M	J	J	J	A	S	O	N	D	ORIGINAL SERIES
1975	58 294	61 157	57 243	53 910	52 327	48 798	48 420	50 231	52 551	48 370	44 597	49 040		
1976	52 612	51 913	49 892	51 699	53 999	55 720	53 207	49 225	41 369	37 633	36 364	36 692		
1977	45 329	48 124	46 270	47 942	48 338	53 150	51 207	50 188	50 477	45 914	47 033	48 045		
1978	51 649	51 525	51 960	57 146	55 589	61 388	67 577	69 869	66 475	59 763	65 727	68 874		
1979	62 903	65 623	64 490	63 438	62 600	72 895	73 462	76 339	73 095	76 015	71 808	72 033		
1980	72 949	75 754	104 547	103 945	111 940	113 420	114 357	116 821	114 083	113 441	113 958	99 902		
1981	119 366	120 217	120 715	118 338	142 030	152 418	154 098	160 432	152 218	169 063	170 221	198 990		

SEISOENSKOMMELINGS UITGESKAKEL

Jaar	J	F	M	A	M	J	J	J	A	S	O	N	D	ORIGINAL SERIES
1975	58 294	59 665	57 763	52 905	50 557	44 934	45 508	48 206	51 825	53 685	45 862	53 304		
1976	52 665	50 845	50 345	50 785	52 528	51 355	49 913	46 926	40 718	41 629	39 786	39 883		
1977	45 465	47 648	46 927	47 141	47 437	49 077	47 768	47 347	49 536	50 344	50 628	52 280		
1978	52 171	51 836	53 075	56 413	55 148	56 815	62 862	65 359	64 917	64 819	69 552	75 190		
1979	63 926	67 237	66 280	62 686	62 475	67 246	68 020	70 619	71 243	81 737	74 800	78 897		
1980	74 819	78 665	107 780	103 018	112 164	104 342	105 886	107 570	110 976	121 587	117 725	109 542		
1981	123 058	125 750	124 706	117 515	142 315	139 961	142 551	147 320	147 784	180 816	175 124	218 125		