

STATISTIESE NUUSBERIG
DEPARTEMENT VAN STATISTIEK
PRETORIA

6 OKTOBER 1980




STATISTICAL NEWS RELEASE
DEPARTMENT OF STATISTICS
PRETORIA

6 OCTOBER 1980

Republiek van Suid-Afrika
Republic of South Africa

P.10.2



PRODUKSIE EN VERKOPE - FABRIEKSWESE: JULIE 1980
PRODUCTION AND SALES - MANUFACTURING: JULY 1980

1. ALGEMEEN

Hierdie Statistiese Nuusberig toon:

- (i) finale indekse van fisiese volume van fabrieksproduksie volgens fabriekswesehoofgroepe;
- (ii) ramings van die totale waarde van verkope volgens fabriekswesehoofgroepe; en
- (iii) ramings van die waarde van onvoltooide bestellings vir sekere fabriekswesegroepe.

Beide werklike en seisoensuitgeskakelde syfers word getoon vir die indekse van fisiese volume van fabrieksproduksie, die waarde van verkope en die waarde van onvoltooide bestellings.

2. WAARDE VAN VERKOPE

Die gegewens word van 'n steekproef bestaande uit ongeveer 2 500 inrigtings versamel, waarvan die opbrengs ongeveer 80 persent van die totale netto opbrengs van fabriekswese in 1963-64 verteenwoordig het. Die steekproefgegewens word verhef om beraamde totale te bekom deur middel van verheffingsfaktore gebaseer op die 1963-64-Fabriekswesesensusgewens.

1. GENERAL

This Statistical News Release shows:

- (i) final indexes of the physical volume of manufacturing production according to major manufacturing groups;
- (ii) estimates of the total value of sales according to major manufacturing groups; and
- (iii) estimates of the value of unfilled orders for certain manufacturing groups.

Both the actual and seasonally eliminated figures for the index of the physical volume of manufacturing production, the value of sales and the value of unfilled orders are shown.

2. VALUE OF SALES

The data are collected from a sample consisting of approximately 2 500 establishments whose output represented approximately 80 per cent of the total net output of manufacturing in 1963-64. The sample data are raised to obtain estimated totals for manufacturing by means of raising factors based on information obtained from the 1963-64 Census of Manufacturing.

3. HERSIENE KLASSIFIKASIE

Die Departement volg vanaf die 1971-72-Sensus van Fabriekswese die hersiene "Standaard Nywerheidsklassifikasie van Alle Ekonomiese Bedrywig-hede (S.N.K.)" wat op die hersiene "Internasionale Standaard Nywerheids-klassifikasie (I.S.N.K.)" gebaseer is. Wat hierdie reekse betref, word ten opsigte van die afdeling fabriekswese 26 hoofgroepe gepubliseer teenoor die 19 hoofgroepe wat voorheen gepubli-seer is. Die fabriekswesesubgroepe in die opname is vanaf 1969 volgens die 26 hoofgroepe op die hersiene basis ingedeel

3. REVISED CLASSIFICATION

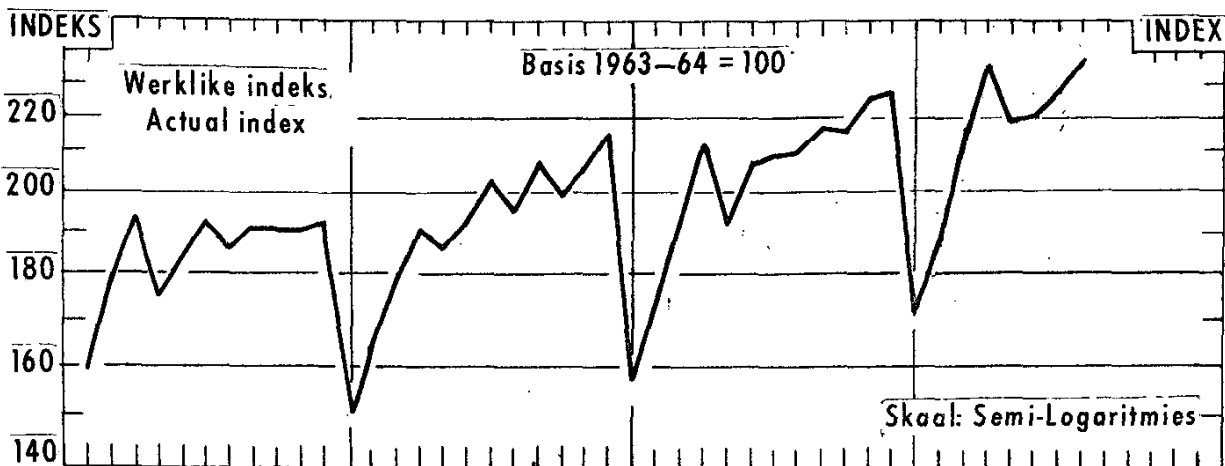
As from the 1971-72 Census of Manufac-turing, the Department follows the re-vised "Standard Industrial Classifica-tion of all Economic Activities (S.I.C.)" which is based on the revised "Interna-tional Standard Industrial Classifica-tion (I.S.I.C.)". As far as this series is concerned, 26 major groups are pu-blished in respect of the division ma-nufacturing whereas 19 major groups were previously published. The manu-facturing subgroups in the sample have been reclassified to the 26 major groups on the revised basis with effect from 1969.


.....
SEKRETARIS VAN STATISTIEK
SECRETARY FOR STATISTICS

Nuwe Telefoonnr. 211411
New Telephone No. 211411

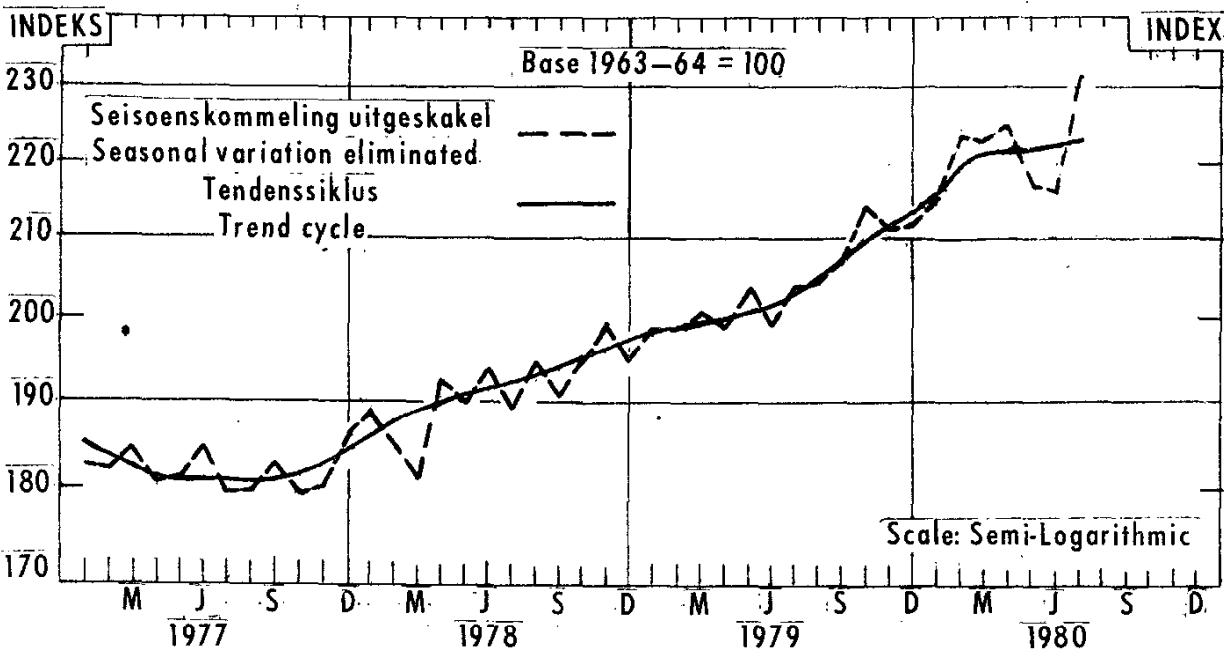
TOTAAL FABRIEKSWESE

TOTAL MANUFACTURING



TOTAAL FABRIEKSWESE

TOTAL MANUFACTURING



OPSOMMING - Totaal Fabriekswese

SUMMARY - Total Manufacturing

Tydperke Periods	Indeks Index	Persentasieverandering Percentage change
<u>Gemiddeld - Average</u>		
Aug. 1978 - Julie/July 1979	198,1	+ 9,2
Aug. 1979 - Julie/July 1980	216,4	
<u>Seisoenskommeling uitgeskakel Seasonal variation eliminated</u>		
Jan. 1980 - Mrt./Mar. 1980	220,2	
April 1980 - Junie/June 1980	219,2	- 0,5
Febr./Feb. 1980 - April 1980	223,5	
Mei/May 1980 - Julie/July 1980	221,2	- 1,0

INDEXES OF THE PHYSICAL VOLUME OF MANUFACTURING PRODUCTION
ACTUAL INDEXES

INDEXE VAN DIE FISIÛSE VOLUME VAN FABRIEKSPRODUKSIE
WERKLIKE INDEKSE

1963-64 = 100

Fabriekswese Hoofgroepe	Gewigte Weights	Jaar Year 1979	WERKLIKE INDEKSE ACTUAL INDEXES		SEISOENSKOMMELING UITGESKAKEL SEASONAL VARIATION ELIMINATED			Manufacturing Major Groups	
			Junie June 1980	Julie July 1979	Julie July 1980	Junie June 1980	Julie July 1979		Julie July 1980
Fabriekswese -								Manufacturing -	
Totaal	100,0	204,3	226,8*	209,7	237,4	216,2*	204,0	231,2	Total
Voedsel	12,9	174,0	169,5*	172,1	187,0	163,4*	171,4	186,3	Food
Drank	2,8	303,8	376,8	321,1	429,5	333,4	315,4	422,2	Beverages
Tabakprodukte	1,3	195,6	227,3	216,3	244,4	207,0	209,0	236,1	Tobacco products
Tekstielotowwe	5,8	187,6	210,8	177,3	220,1	207,5	161,1	200,1	Textiles
Klerasie, uitgesonderd skoelisel	5,0	193,3	228,2	220,2	258,4	199,7	195,2	229,1	Wearing apparel, except footwear
Leer en leerprodukte	0,6	111,7	110,1	110,1	123,2	103,4	99,9	111,8	Leather and leather products
Skoelisel	1,9	167,8	200,8*	180,1	212,2	187,1*	165,4	194,9	Footwear
Hout en houtprodukte, uitgesonderd meubels	2,2	149,2	165,4	158,3	167,3	151,6	149,1	157,5	Wood and wood products, except furniture
Meubels (hout en metaal)	2,2	182,0	205,9	192,0	228,2	201,3	186,7	222,0	Furniture (wood and metal)
Papier en papierprodukte	4,2	207,9	220,6	218,7	224,5	207,1	207,7	213,2	Paper and paper products
Drukwerk en uitgewery	4,3	230,8	278,2	240,0	260,5	267,0	244,7	265,6	Printing and publishing
Nywerheidschemikalieë	3,6	237,6	237,9	234,4	271,9	240,5	239,0	277,2	Industrial chemicals
Ander chemiese produkte	8,1	287,2	310,2	288,7	321,3	311,4	276,8	308,0	Other chemical products
Rubberprodukte	2,3	195,4	260,3	190,7	245,5	235,6	177,9	229,0	Rubber products
Plastiekprodukte	0,9	656,2	795,6	623,1	775,7	754,2	587,3	731,1	Plastic products
Glas en glasprodukte	1,0	203,7	220,4	209,0	303,7	205,0	204,3	296,9	Glass and glass products
Ander nie-metaalhoudende mineraalprodukte	4,6	150,2	168,5	160,3	179,8	159,1	153,4	171,9	Other non-metallic mineral products
Basiessyster- en staalnywerhede	9,2	321,2	360,5	339,3	339,5	349,3	333,0	333,2	Iron and steel basic industries
Basiese nie-ystermetaalnywerhede	1,4	166,7	211,6	168,8	212,1	187,0	158,1	198,6	Non-ferrous metal basic industries
Metaalprodukte, uitgesonderd masjinerie	9,2	144,0	159,1	146,1	164,8	152,4	141,8	160,0	Metal products, except machinery
Masjinerie, uitgesonderd elektriese masjinerie	6,0	99,8	98,8	103,0	106,3	94,3	101,0	104,3	Machinery, except electrical machinery
Elektriese masjinerie	3,8	137,6	155,9	148,7	169,5	150,8	138,6	159,2	Electrical machinery
Motorvoertuie, -onderdele en -toebehore	3,9	237,2	277,3	232,6	325,2	250,0	214,8	300,3	Motor vehicles, parts and accessories
Vervoeruitrusting, uitgesonderd motorvoertuie, -onderdele en -toebehore	1,2	61,2	57,6	66,5	62,3	55,1	67,0	62,8	Transport equipment, except motor vehicles, parts and accessories
Professionele en wetenskaplike en meet- en kontrole-uitrusting	0,4	386,7	420,9	421,6	409,5	396,3	411,3	399,5	Professional and scientific and measuring and controlling equipment
Ander nywerhede	1,2	116,3	111,3	119,2	106,0	109,3	119,6	106,3	Other industries

* Revised

* Hersien

WAARDE VAN VERKOPE - FABRIEKSWESE 1/
Totaal fabriekswese en hoofgroepe

-5-

VALUE OF SALES - MANUFACTURING 1/
Total manufacturing and major groups

R1 000

Hoofgroepe	Jaar Year 1979	WERKLIKE WAARDE ACTUAL VALUE				SEISOENSKOMPELING UITGESKAKEL SEASONAL VARIATION ELIMINATED				Major groups
		1979		1980		1979		1980		
		Junie June	Julie July	Junie June	Julie July	Junie June	Julie July	Junie June	Julie July	
Fabriekswese -										
Totaal	29 171 157	2 456 267	3 122 687	2 967 389	2 384 725	3 031 735	2 384 725	3 031 735	Manufacturing -	
Voedsel	3 870 224	334 949	407 365	410 089	330 973	402 534	330 973	402 534	Total	
Drank	1 411 325	100 225	127 447	120 157	103 656	139 439	103 656	139 439	Food	
Tabakprodukte	1 495 161	41 435	54 235	48 390	39 688	51 949	39 688	51 949	Beverages	
Tekstielstowe	1 367 106	151 721	145 236	144 634	107 579	135 103	107 579	135 103	Tobacco products	
Klerasie, uitgesonderd skoelisel	721 385	57 079	72 743	71 758	55 416	70 624	55 416	70 624	Textiles	
Leer en leerprodukte	167 564	13 612	25 077	20 988	18 762	22 153	18 762	22 153	Wearing apparel, excluding footwear	
SKoelisel	242 494	21 238	42 034	40 179	30 815	39 468	30 815	39 468	Leather and leather products	
Hout en houtprodukte, uitgesonderd meubels	364 300	43 996	42 034	43 027	33 245	46 143	33 245	46 143	Footwear	
Meubels (hout en metaal)	322 645	34 375	47 712	43 027	33 245	46 143	33 245	46 143	Wood and wood products, except furniture	
Papier en papierprodukte	1 028 614	89 417	111 331	103 402	83 567	104 047	83 567	104 047	Furniture (wood and metal)	
Drukwerk en uitgewery	456 849	38 470	47 484	45 872	38 547	47 579	38 547	47 579	Paper and paper products	
Nywerheidschemikalieë	1 722 645	143 419	182 557	161 151	147 703	188 009	147 703	188 009	Printing and publishing	
Ander chemiese produkte	3 753 508	311 097	403 713	426 337	288 272	387 069	288 272	387 069	Industrial chemicals	
Rubberprodukte	436 247	45 907	45 400	43 432	32 525	45 905	32 525	45 905	Other chemical products	
Plastiekprodukte	470 801	38 365	55 102	52 104	37 873	54 395	37 873	54 395	Rubber products	
Glas en glasprodukte	182 303	16 579	25 880	15 626	16 023	25 224	16 023	25 224	Plastic products	
Ander nie-metaalhoudende mineraalprodukte	825 344	72 444	101 045	84 571	68 086	94 968	68 086	94 968	Glass and glass products	
Basiese yster- en staalnywerhede	3 273 052	362 374	355 488	339 301	277 807	343 467	277 807	343 467	Other non-metallic mineral products	
Basiese nie-ystermetaalnywerhede	581 556	50 394	52 829	42 635	47 489	50 361	47 489	50 361	Iron and steel basic industries	
Metaalprodukte, uitgesonderd masjinerie	1 934 462	159 316	211 405	184 493	158 366	210 144	158 366	210 144	Non-ferrous metal basic industries	
Masjinerie, uitgesonderd elektriese masjinerie	1 420 425	119 816	144 838	154 735	115 653	139 805	115 653	139 805	Metal products, except machinery	
Elektriese masjinerie	1 308 013	117 491	141 127	134 596	111 789	134 279	111 789	134 279	Machinery, except electrical machinery	
Motorvoertuie, -onderdele en -toebehore	1 755 758	145 227	227 406	179 882	141 027	220 782	141 027	220 782	Electrical machinery	
Vervoeruitrusting, uitgesonderd motorvoertuie, -onderdele en -toebehore	415 633	35 467	37 092	36 649	34 839	36 436	34 839	36 436	Motor vehicles, parts and accessories	
Professionele en wetenskaplike en meet- en kontrole-uitrusting	49 175	4 386	5 168	4 749	4 165	4 908	4 165	4 908	Transport equipment, except motor vehicles, parts and accessories	
Ander nywerhede	524 367	43 882	39 435	56 437	44 505	39 995	44 505	39 995	Professional and scientific and measuring and controlling equipment	

1/ Verkope het betrekking op netto verkope (d.w.s. bruto verkope min terugsendings en ander aftrekkings) en netto bedrae gevra vir werk verrig.

1/ Sales relate to net sales (i.e. gross sales less returns, discounts and other deductions) and net charges for work done.

R1 000

Sekerere fabriekswesesubgroepe	WERKLIKE WAARDE ACTUAL VALUE				SEISONSKOMMELING UTAGESKAHEL SEASONAL VARIATION ELIMINATED				Certain manufacturing subgroups
	Junie June	Julie July	1980	1979	Junie June	Julie July	1980	1979	
	1980	1980	1980	1980	1980	1980	1980	1980	
Garing, komberse, Geweeftde tapyte en ander tekstielstowwe	179 483	156 471	135 332	162 821	182 216	162 821	192 833	192 833	Yarn, blankets, wover carpets and other textiles
Sakke en sakkies	9 298	8 218	3 673	7 943	8 016	7 943	8 393	8 393	Bags and sacks
Breifabriek	69 396	44 576	70 246	50 540	72 666	50 540	79 644	79 644	Knitting mills
Klerasie, uitgesonderd skoelisel	159 571	147 678	158 369	148 719	146 530	148 719	159 485	159 485	Wearing apparel, except footwear
Saag van hout uit ronde blokke	16 366	10 426	16 141	9 854	16 481	9 854	15 256	15 256	Sawmilling from the round log
Bord - gelamelleer, laaghout, partikel, ens.	3 445	3 137	3 757	2 946	3 140	2 946	3 528	3 528	Board - laminated, plywood, particle, etc.
Timmer- en skrynwerk	3 064	2 354	3 020	2 283	2 978	2 283	2 929	2 929	Carpentry and joinery
Meubels (hout en metaal)	41 608	19 058	45 162	19 135	41 196	19 135	46 347	46 347	Furniture (wood and metal)
Pulp, papier en bord	39 923	31 336	53 060	32 107	37 451	32 107	54 365	54 365	Pulp, paper and board
Ligte en swaar verpakking	27 783	22 796	24 612	22 437	25 965	22 437	24 224	24 224	Light and heavy packaging
Verf en vernis	2 851	2 433	3 074	2 586	2 826	2 586	3 267	3 267	Paints and varnishes
Glas en glasprodukte	37 403	27 682	45 324	28 075	34 793	28 075	45 968	45 968	Glass and glass products
Basiese yster- en staalnywerhede	673 018	631 794	669 511	609 840	663 072	609 840	646 246	646 246	Iron and steel basic industries
Ysterpype en buise	75 937	46 751	62 329	45 214	72 737	45 214	66 082	66 082	Steel pipes and tubes
Primêre nie-ystermetaalgoedere	67 741	45 050	66 834	46 158	69 549	46 158	68 477	68 477	Primary non-ferrous metal products
Ander metaalgoedere	216 183	233 024	211 699	228 904	209 074	228 904	207 956	207 956	Other metal products
Elektriese nywerheidsmasjinerie	185 065	167 567	188 547	169 774	183 474	169 774	191 050	191 050	Electrical industrial machinery
Elektriese toestelle en huishoudelike goedere	160 817	124 584	160 480	121 191	151 002	121 191	156 109	156 109	Electrical appliances and houseware
Motorvoertuie	108 892	58 864	119 918	57 428	108 153	57 428	115 993	115 993	Motor vehicles
Motorvoertuigonderdele	31 817	20 608	32 080	20 732	31 690	20 732	32 274	32 274	Motor vehicle parts