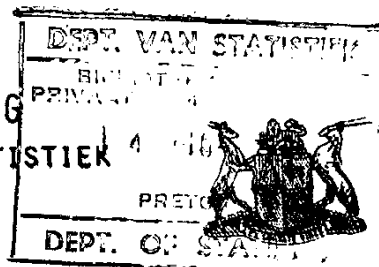


STATISTIESE NUUSBERIG
DEPARTEMENT VAN STATISTIEK
PRETORIA

5 OKTOBER 1979



STATISTICAL NEWS RELEASE
DEPARTMENT OF STATISTICS
PRETORIA

5 OCTOBER 1979

Republiek van Suid-Afrika
Republic of South Africa

P.10.2

PRODUKSIE EN VERKOPE - FABRIEKSEWESE: JULIE 1979
PRODUCTION AND SALES - MANUFACTURING: JULY 1979

1. ALGEMEEN

Hierdie Statistiese Nuusberig toon:

- (i) finale indekse van fisiese volume van fabrieksproduksie volgens fabriekswesehoofgroepe;
- (ii) ramings van die totale waarde van verkope volgens fabriekswesehoofgroepe; en
- (iii) ramings van die waarde van onvoltooide bestellings vir sekere fabriekswesegroepe.

Beide werklike en seisoensuitgeskakelde syfers word getoon vir die indekse van fisiese volume van fabrieksproduksie, die waarde van verkope en die waarde van onvoltooide bestellings.

2. WAARDE VAN VERKOPE

Die gegewens word van 'n steekproef bestaande uit ongeveer 2 500 inrigtings versamel, waarvan die opbrengs ongeveer 80 persent van die totale netto opbrengs van fabriekswese in 1963-64 verteenwoordig het. Die steekproefgegewens word verhef om beraamde totale te bekom deur middel van verheffingsfaktore gebaseer op die 1963-64-Fabriekswesesensusgegewens.

1. GENERAL

This Statistical News Release shows:

- (i) final indexes of the physical volume of manufacturing production according to major manufacturing groups;
- (ii) estimates of the total value of sales according to major manufacturing groups; and
- (iii) estimates of the value of unfilled orders for certain manufacturing groups.

Both the actual and seasonally eliminated figures for the index of the physical volume of manufacturing production, the value of sales and the value of unfilled orders are shown.

2. VALUE OF SALES


The data are collected from a sample consisting of approximately 2 500 establishments whose output represented approximately 80 per cent of the total net output of manufacturing in 1963-64. The sample data are raised to obtain estimated totals for manufacturing by means of raising factors based on information obtained from the 1963-64 Census of Manufacturing.

2. HERSIENE

Die Departement volg vanaf die 1971-72-Sensus van Fabriekswese die hersiene "Standaard Nywerheidsklassifikasie van Alle Ekonomiese Bedrywighe (S.N.K.)" wat op die hersiene "Internasionale Standaard Nywerheidsklassifikasie (I.S.N.K.)" gebaseer is. Wat hierdie reekse betref, word ten opsigte van die afdeling fabriekswese 26 hoofgroepe gepubliseer teenoor die 19 hoofgroepe wat voorheen gepubliseer is. Die fabriekswesesubgroepe in die opname is vanaf 1969 volgens die 26 hoofgroepe op die hersiene basis ingedeel.

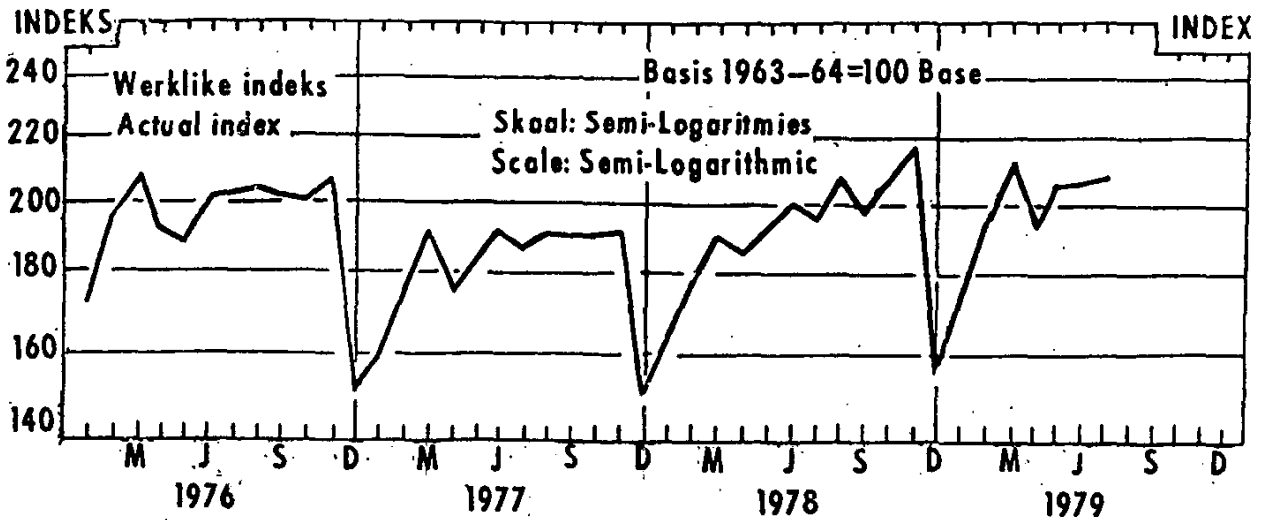
3. REVISED CLASSIFICATION

As from the 1971-72 Census of Manufacturing, the Department follows the revised "Standard Industrial Classification of all Economic Activities (S.I.C.)" which is based on the revised "International Standard Industrial Classification (I.S.I.C.)". As far as this series is concerned, 26 major groups are published in respect of the division manufacturing whereas 19 major groups were previously published. The manufacturing subgroups in the sample have been reclassified to the 26 major groups on the revised basis with effect from 1969.


.....
SEKRETARIS VAN STATISTIEK
SECRETARY FOR STATISTICS

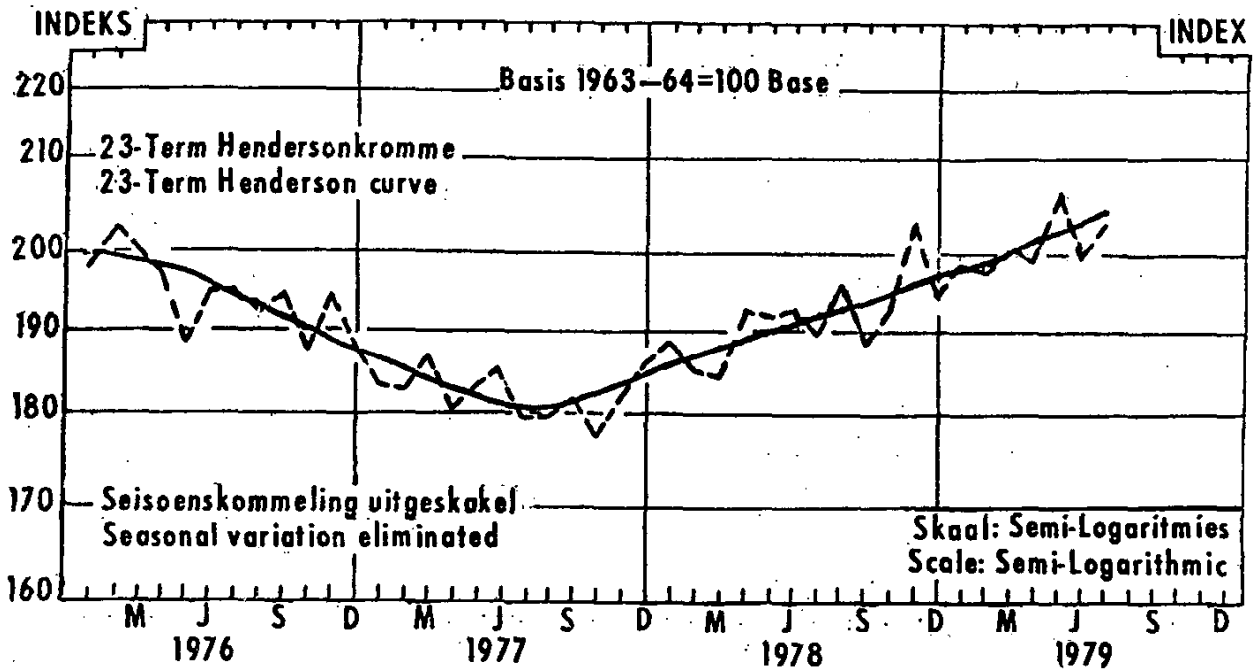
TOTAAL FABRIEKSWESE

TOTAL MANUFACTURING



TOTAAL FABRIEKSWESE

TOTAL MANUFACTURING



OPSOMMING - Totaal Fabriekswese

SUMMARY - Total Manufacturing

Tydperke Periods	Indeks Index	Persentasieverandering Percentage change
<u>Gemiddeld - Average</u>		
Aug. 1977 - Jul. 1978	185,7	
Aug. 1978 - Jul. 1979	198,0	+ 6,6
<u>Seisoenskommeling uitgeskakel</u> <u>Seasonal variation eliminated</u>		
Jan. 1979 - Mrt./Mar. 1979	199,5	
April 1979 - Jun. 1979	201,5	+ 1,0
Febr./Feb. 1979 - Apr. 1979	199,7	
Mei/May 1979 - Jul. 1979	202,6	+ 1,5

INDEXES OF THE PHYSICAL VOLUME OF MANUFACTURING PRODUCTION
ACTUAL INDEXES

INDEXE VAN DIE FISIESE VOLUME VAN FABRIEKSPRODUKSIE
WERKLIKE INDEKSE

Fabriekswese Hoofgroepe	Gewigte Weights	Jaar Year 1978	WERKLIKE INDEKSE ACTUAL INDEXES			SEISOENSKOMMELING UITGESKAKEL SEASONAL VARIATION ELIMINATED			Manufacturing Major groups
			Junie June 1979	Julie July 1978	Julie July 1979	Junie June 1979	Julie July 1978	Julie July 1979	
Fabriekswese - Totaal	100,0	191,3	208,6*	195,6	209,1	199,8*	188,8	202,2	Manufacturing - Total
Voedsel	12,9	165,0	172,4*	161,4	169,9	166,2*	160,8	169,2	Food
Drank	2,8	275,5	346,9	300,4	316,4	307,0	294,1	310,8	Beverages
Tabakprodukte	1,3	175,3	205,3	187,3	216,3	187,0	180,6	209,0	Tobacco products
Tekstielstowwe	5,8	180,7	183,3	176,3	173,9	180,5	160,1	158,1	Textiles
Klerasie, uitgesonderd skoetsiel	5,0	182,7	209,4	181,9	220,2	183,2	160,8	195,2	Wearing apparel, except footwear
Leer en leerprodukte	0,6	117,8	109,4	125,1	103,4	102,7	113,5	93,8	Leather and leather products
Skoetsiel	1,9	163,5	172,9	173,5	174,0	161,2	158,9	159,8	Footwear
Hout en houtprodukte, uitgesonderd meubels	2,2	129,0	145,8	127,2	164,7	133,6	119,7	155,1	Wood and wood products, except furniture
Meubels (hout en metaal)	2,2	167,7	178,4	170,0	192,0	174,4	165,1	186,7	Furniture (wood and metal)
Papier en papierprodukte	4,2	195,5	210,5	198,9	218,7	197,7	189,3	207,7	Paper and paper products
Drukwerk en uitgewery	4,3	222,6	253,3	215,1	240,0	245,0	219,0	244,7	Printing and publishing
Nywerheidschemikalieë	3,6	217,5	220,1	225,5	234,4	222,5	229,4	239,0	Industrial chemicals
Ander chemiese produkte	8,1	274,4	293,3*	286,0	289,9	294,5*	273,9	277,9	Other chemical products
Rubberprodukte	2,3	183,8	206,1	194,8	186,7	186,5	181,8	174,1	Rubber products
Plastiekprodukte	0,9	584,3	684,4	620,4	623,1	648,8	583,6	587,3	Plastic products
Glas en glasprodukte	1,0	198,4	184,6	211,9	209,0	171,7	206,8	204,3	Glass and glass products
Ander nie-metaalhoudende mineraalprodukte	4,6	146,8	158,1	158,8	160,3	149,3	151,9	153,4	Other non-metallic mineral products
Basiese yster- en staalnywerhede	9,2	266,0	325,1	259,4	339,3	315,0	294,2	333,0	Iron and steel basic industries
Basiese nie-ystermetaalnywerhede	1,4	152,1	176,0	166,7	168,8	155,5	155,8	158,1	Non-ferrous metal basic industries
Metaalprodukte, uitgesonderd masjinerie	9,2	147,0	152,3	153,0	146,1	145,9	148,3	141,8	Metal products, except machinery
Masjinerie, uitgesonderd elektriese masjinerie	6,0	93,7	100,3	90,0	103,0	95,7	87,9	101,0	Machinery, except electrical machinery
Elektriese masjinerie	3,8	136,4	139,4	145,5	148,7	134,8	136,3	139,6	Electrical machinery
Motorvoertuie, -onderdele en toebehore	3,9	246,9	226,9	280,3	230,7	204,6	258,3	213,1	Motor vehicles, parts and accessories
Vervoeruitrusting, uitgesonderd motorvoertuie, -onderdele en toebehore	1,2	67,5	62,9	65,0	66,5	60,2	65,4	67,0	Transport equipment, except motor vehicles, parts and accessories
Professionele en wetenskaplike en meet- en kontrole-uitrusting	0,4	331,6	410,7	325,2	439,2	386,7	316,7	428,5	Professional and scientific and measuring and controlling equipment
Ander nywerhede	1,2	110,0	107,7	121,5	116,7	105,7	121,9	117,1	Other industries

*Nersien

*Revised

Hoofgroepe	Jaar Year 1978	WERKLIKE WAARDE ACTUAL VALUE				SEISOENSKOMMELING UITGESKAKEL SEASONAL VARIATION ELIMINATED				Major groups
		1979		1978		1979		1978		
		Junie June	Julie July	Junie June	Julie July	Junie June	Julie July	Junie June	Julie July	
Fabrieksewee -										Manufacturing -
Totaal	24 508 349	2 487 768*	2 456 267	2 052 314	2 456 267	2 394 387*	1 992 538	2 384 725		Total
Voedsel	3 318 924	329 085*	334 949	276 284	334 949	318 572*	273 008	330 978		Food
Drank	1 138 359	99 187	100 225	80 622	100 225	110 576	88 208	109 656		Beverages
Tabakprodukte	428 206	42 804	41 435	37 142	41 435	43 062	35 576	39 688		Tobacco products
Tekstielstowe	1 195 614	126 264	115 755	99 308	115 755	120 366	92 379	107 679		Textiles
Klerasie, uitgesonderd skoewisel	645 050	53 840	57 079	53 227	57 079	60 699	51 676	55 416		Wearing apparel, excluding footwear
Leer en leerprodukte	118 487	14 315	13 612	9 047	13 612	13 218	9 038	13 593		Leather and leather products
Skoewisel	217 001	18 755	18 202	18 202	21 238	19 026	16 080	18 762		Footwear
Hout en houtprodukte, uitgesonderd meubels	287 540	30 721	32 818	25 285	32 818	28 037	23 742	30 315		Wood and wood products, except furniture
Meubels (hout en metaal)	349 851	32 018	29 343	29 343	34 375	31 670	28 378	33 245		Furniture (wood and metal)
Papier en papierprodukte	876 272	38 498	38 470	77 554	89 417	85 411	72 480	83 567		Paper and paper products
Drukwerk en uitgewery	413 841	139 506	143 419	111 583	143 419	141 918	114 915	147 703		Printing and publishing
Nywerheidschemikalieë	3 043 293	314 445	311 097	269 488	311 097	314 131	258 378	298 272		Industrial chemicals
Ander chemiese produkte	389 830	33 756	32 168	31 340	31 340	31 936	31 689	32 525		Other chemical products
Rubberprodukte	359 241	39 894	38 365	32 425	38 365	38 065	32 009	37 873		Rubber products
Flaastiekprodukte	157 405	11 933	13 683	13 683	16 440	11 247	13 336	16 023		Plastic products
Glas en glasprodukte	725 595	70 885	72 444	66 283	72 444	65 879	62 296	68 086		Glass and glass products
Ander nie-metaalhoudende mineraalprodukte	2 429 395	311 622	287 530	180 062	287 530	291 779	173 973	277 807		Other non-metallic mineral products
Basiese yster- en staalnywerhede	439 728	48 938	49 816	37 166	49 816	41 402	35 430	47 489		Iron and steel basic industries
Basiese nie-ystermetaalnywerhede	1 622 576	166 135	159 316	136 055	159 316	154 544	135 244	158 366		Non-ferrous metal basic industries
Metaalprodukte, uitgesonderd masjinerie										Metal products, except machinery
Masjinerie, uitgesonderd elektriese masjinerie	1 313 305	137 551	119 816	103 787	119 816	127 362	100 181	115 653		Machinery, except electrical machinery
Elektriese masjinerie	1 034 621	107 751	117 491	89 793	117 491	99 401	85 436	111 789		Electrical machinery
Motorvoertuie, -onderdele en toebehore--	1 716 934	140 863	145 257	169 861	145 257	134 284	164 913	141 027		Motor vehicles, parts and accessories
Vervoeruitrusting, uitgesonderd motorvoertuie, -onderdele en toebehore										Transport equipment, except motor vehicles, parts and accessories
Professionele en wetenskaplike en meet- en kontrole-uitrusting	396 326	41 410	35 467	29 990	35 467	36 102	29 460	34 839		Professional and scientific and measuring and controlling equipment
Ander nywerhede	42 366	3 928	4 386	3 456	4 386	3 680	3 282	4 165		Other industries
	430 656	44 572	43 882	36 122	43 882	40 892	36 635	44 505		

$\frac{1}{2}$ Verkope het betrekking op netto verkope (d.w.s. bruto verkope min terugsendings en ander aftrekkings) en netto bedrae gevra vir werk verrig.

$\frac{1}{2}$ Sales relate to net sales (i.e. gross sales less returns, discounts and other deductions) and net charges for work done.

Hersien

* Revised

RI 000

Sekerere fabriekswesesubgroepe	WERKLIKE WAARDE ACTUAL VALUE		SEISOENSKOMMELING UITGESKAKEL SEASONAL VARIATION ELIMINATED			
	Junie June	Julie July	1978	1979	1979	1979
	1979	1978	1979	1979	1978	1979
Garing, komberse, Geweeide tapyte en ander tekstielstowwe	155 693	114 390	156 471	158 064	119 032	162 821
Sakke en sakkies	7 517	7 524	8 218	6 480	7 277	7 948
Breifabriek	43 460	38 805	44 576	43 508	43 997	50 540
Klerasie, uitgesonderd skoiesel	148 261	119 936	147 678	136 144	120 781	148 719
Saag van hout uit ronde blokke	9 640	5 944	10 425	9 708	5 618	9 854
Bord - gelamelleer, laaghout, partikel, ens.	2 859	3 089	3 137	2 606	2 900	2 946
Timmer- en skrynwerk	2 540	2 027	2 354	2 468	1 966	2 283
Meubels (hout en metaal)	18 485*	15 186	19 058	18 302*	15 247	19 135
Pulp, papier en bord	29 433	26 077	31 336	27 611	26 718	32 107
Ligte en swaar verpakking	21 637	18 260	22 796	20 221	17 972	22 437
Verf en vernis	2 621	2 822	2 433	2 598	2 999	2 586
Glas en glasprodukte	27 951	25 730	27 682	26 001	26 095	28 075
Basiese yster- en staalwyerhede	632 733	456 925	631 794	623 382	441 047	609 840
Ystertype en buise	43 644	32 345	43 644	41 805	31 281	45 214
Primêre nie-ystermetaalgoedere	43 493	41 522	45 050	44 654	42 543	46 158
Ander metaalgoedere	237 725	176 387	233 024	229 908	173 268	228 904
Elektriese nywerheidsmasjinerie	156 921	151 501	167 567	155 521	153 496	169 774
Elektriese toestelle en huishoudelike goedere	115 677	105 871	124 584	108 617	102 987	121 194
Motorvoertuie	49 627	69 071	58 864	49 331	67 386	57 428
Motorvoertuigonderdele	20 449*	18 957	20 608	20 368*	19 071	20 732

Certain manufacturing subgroups

Yarn, blankets, woven carpets and other textiles
 Bags and sacks
 Knitting mills
 Wearing apparel, except footwear
 Sawmilling from the round log
 Board - laminated, plywood, particle, etc.
 Carpentry and joinery
 Furniture (wood and metal)
 Pulp, paper and board
 Light and heavy packaging
 Paints and varnishes
 Glass and glass products
 Iron and steel basic industries
 Steel pipes and tubes
 Primary non-ferrous metal products
 Other metal products
 Electrical industrial machinery
 Electrical appliances and houseware
 Motor vehicles
 Motor vehicle parts

* Hersien

* Revised