

STATISTIESE NUUSBERIG
DEPARTEMENT VAN STATISTIEK
PRETORIA



STATISTICAL NEWS RELEASE
DEPARTMENT OF STATISTICS
PRETORIA

13 Oktober 1977

Republiek van Suid-Afrika
Republic of South Africa
P.10.2

13 October 1977

PRODUKSIE EN VERKOPE - FABRIEKSWESE: JULIE 1977
PRODUCTION AND SALES - MANUFACTURING: JULY 1977

1. ALGEMEEN

Hierdie Statistiese Nuusberig toon:

- (i) finale indekse van fisiese volume van fabrieksproduksie volgens fabriekswesehoofgroepe;
- (ii) ramings van die totale waarde van verkope volgens fabriekswesehoofgroepe; en
- (iii) ramings van die waarde van onvoltooide bestellings vir sekere fabriekswesegroepe.

Beide werklike en seisoensuitgeskakelde syfers word getoon vir die indekse van fisiese volume van fabrieksproduksie en die waarde van onvoltooide bestellings.

2. WAARDE VAN VERKOPE

Die gegewens word van 'n steekproef bestaande uit ongeveer 2 500 inrigtings versamel, waarvan die opbrengs ongeveer 80 persent van die totale netto opbrengs van fabriekswese in 1963-64 verteenwoordig het. Die steekproefgegewens word verhef om beraamde totale te bekom deur middel van verheffingsfaktore gebaseer op die 1963-64-Fabriekswesesensusgegewens.

3. HERSIENE KLASSIFIKASIE

Die Departement volg vanaf die 1971-72-Sensus van Fabriekswese die hersiene "Standaard Nywerheidsklassifikasie van Alle Ekonomiese Bedrywighede (S.N.K.)" wat op die hersiene "Internasionale Standaard Nywerheidsklassifikasie (I.S.N.K.)" gebaseer is. Wat hierdie reekse betref word ten opsigte van die afdeling fabriekswese 26 hoofgroepe

1. GENERAL

This Statistical News Release shows:

- (i) final indexes of the physical volume of manufacturing production according to major manufacturing groups;
- (ii) estimates of the total value of sales according to major manufacturing groups; and
- (iii) estimates of the value of unfilled orders for certain manufacturing groups.

Both the actual and seasonally eliminated figures for the index of the physical volume of manufacturing production and the value of unfilled orders are shown.

2. VALUE OF SALES


The data are collected from a sample consisting of approximately 2 500 establishments whose output represented approximately 80 per cent of the total net output of manufacturing in 1963-64. The sample data are raised to obtain estimated totals for manufacturing by means of raising factors based on information obtained from the 1963-64 Census of Manufacturing.

3. REVISED CLASSIFICATION

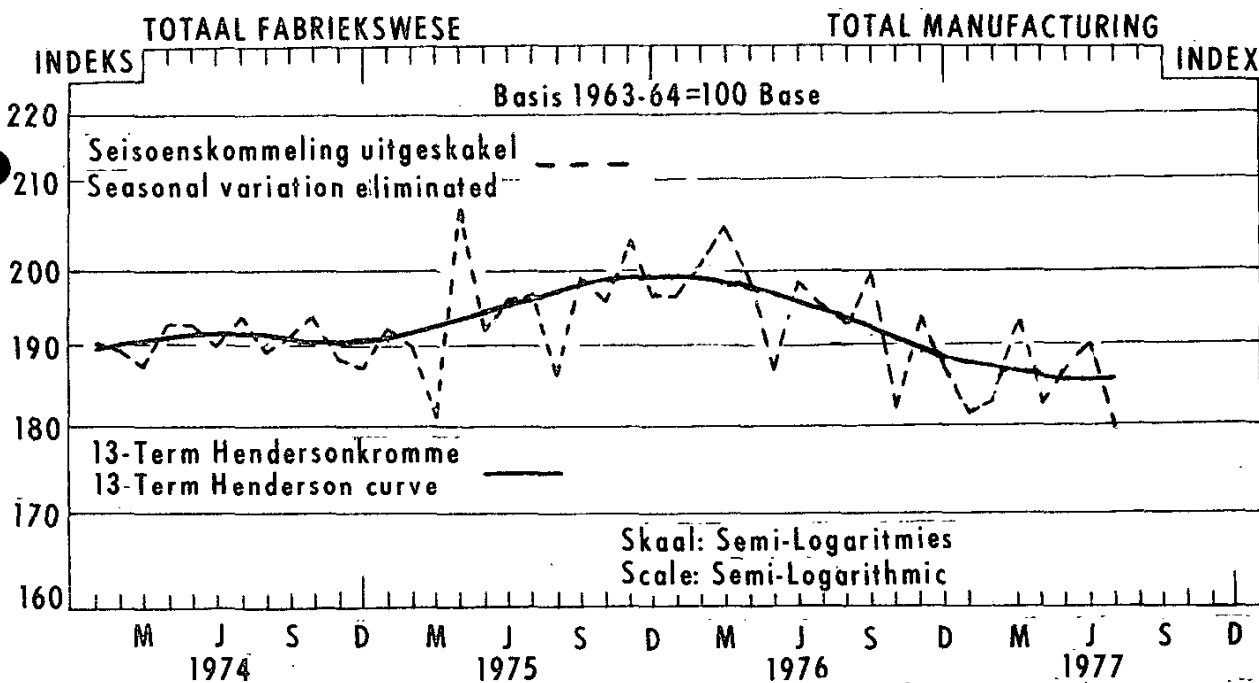
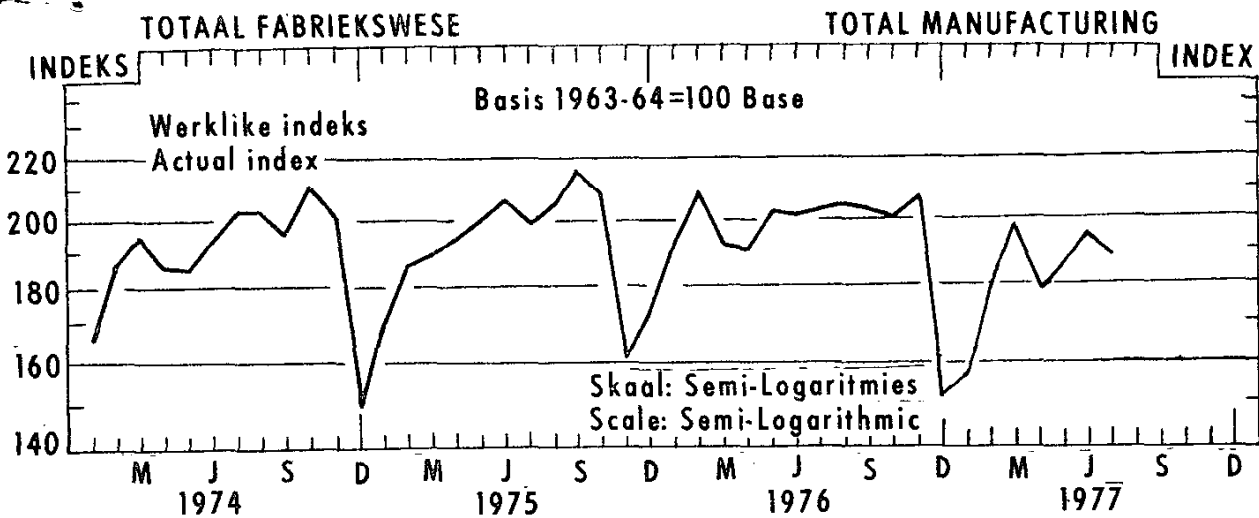
As from the 1971-72 Census of Manufacturing, the Department follows the revised "Standard Industrial Classification of all Economic Activities (S.I.C.)" which is based on the revised "International Standard Industrial Classification (I.S.I.C.)". As far as this series is concerned, 26 major groups are published in respect of the division

gepubliseer teenoor die 19 hoofgroepe wat voorheen gepubliseer is. Die fabriekswesesubgroepe in die opname is vanaf 1969 volgens die 26 hoofgroepe op die hersiene basis ingedeel. In Statistiese Nuusberig (No. P.10.9) wat hersiene indekse op hierdie basis vanaf Januarie 1969 bevat is op 11 Junie 1976 uitgereik.

manufacturing whereas 19 major groups were previously published. The manufacturing subgroups in the sample have been reclassified to the 26 major groups on the revised basis with effect from 1969. A Statistical News Release (No. P.10.9) containing revised indexes on this basis from January 1969 was issued on 11 June 1976.



SEKRETARIS VAN STATISTIEK
SECRETARY FOR STATISTICS



OPSOMMING - Totaal Fabriekswese

SUMMARY - Total Manufacturing

Tydperke Periods	Indeks Index	Persentasieverandering Percentage change
<u>Gemiddeld - Average</u>		
Jun. 1975 - Jul. 1976	230,2	
Jun. 1976 - Jul. 1977	221,5	- 3,8
<u>Seisoenskommeling uitgeskakel Seasonal variation eliminated</u>		
Jan. 1977 - Mrt./Mar. 1977	184,8	
April - Jun. 1977	186,7	+ 1,0
Feb./Febr. - April 1977	184,8	
Mei/May - Jul. 1977	185,4	+ 0,3

INDEKSE VAN DIE FISIENE VOLUME VAN FABRIEKSPRODUKSIE
WERKLIKE INDEKSE

INDEXES OF THE PHYSICAL VOLUME OF MANUFACTURING PRODUCTION
ACTUAL INDEXES

1963-64 = 100

Fabriekswese Hoofgroepe	Gewigte Weights	Jaar Year 1976	MERKLIKE INDEKSE ACTUAL INDEXES		SEITSEKONNEMING UITGESKAKEL SEASONAL VARIATION ELIMINATED			Manufacturing Major Groups
			1976		Junie June 1977	Julie July 1977	1977	
			Junie June	Julie July	Junie June	Julie July	1977	
Fabriekswese - Totaal	100,0	194,3	205,4	189,7	190,1	184,3	179,6	Manufacturing - Total
Voedsel	12,9	176,5	184,4	170,2	188,0	187,2	169,5	Food
Drank	2,8	277,4	283,5	245,0	281,8	245,8	233,1	Beverages
Taakprodukte	1,3	185,7	188,7	187,9	192,5	181,3	178,8	Tobacco products
Tekstielstowwe	5,8	194,0	224,3	186,5	173,0	209,2	165,7	Textiles
Klerasie, uitgesonderd skoelisel	5,0	192,1	224,3	177,6	180,6	196,8	152,1	Wearing apparel, except footwear
Leer en leerprodukte	0,6	133,1	149,2	113,3	103,5	137,9	104,4	Leather and leather products
Skoelisel	1,9	164,0	183,4	163,1	161,2	163,0	145,5	Footwear
Hout en houtprodukte, uitgesonderd meubels	2,2	154,7	166,6	125,9	111,5	155,1	116,9	Wood and wood products, except furniture
Meubels (hout en metaal)	2,2	160,2	162,7	167,4	162,3	159,2	139,5	Furniture (wood and metal)
Papier en papierprodukte	4,2	197,2	212,4	198,9	199,9	209,2	193,3	Paper and paper products
Drukwerk en uitgewery	4,3	241,0	238,2	209,8	222,2	240,9	208,4	Printing and publishing
Nywerheidschemikalieë	3,6	185,6	173,2	189,4	217,4	174,8	188,6	Industrial chemicals
Ander chemiese produkte	8,1	261,3	268,1	285,8	289,2	252,7	271,6	Other chemical products
Rubberprodukte	2,3	214,4	235,8	189,1	183,9	223,5	176,7	Rubber products
Plastiekprodukte	0,9	604,0	667,7	483,5	482,4	653,3	439,1	Plastic products
Glas en glasprodukte	1,0	199,4	196,6	179,6	189,6	205,4	172,8	Glass and glass products
Ander nie-metaalhoudende mineraalprodukte	4,6	178,9	187,4	149,6	149,2	181,9	142,7	Other non-metallic mineral products
Basiese yster- en staalnywerhede	9,2	230,9	231,2	268,4	256,2	222,1	259,8	Iron and steel basic industries
Basiese nie-ystermetaalnywerhede	1,4	145,2	146,4	159,1	178,0	134,5	147,2	Non-ferrous metal basic industries
Metaalprodukte, uitgesonderd masjinerie	9,2	139,9	138,3	144,2	124,5	133,6	139,2	Metal products, except machinery
Masjinerie, uitgesonderd elektriese masjinerie	6,0	115,8	127,7	101,0	111,7	115,1	94,0	Machinery, except electrical machinery
Elektriese masjinerie	3,8	165,8	176,5	139,1	134,7	163,0	133,6	Electrical machinery
Motorvoertuie, -onderdele en toebehore	3,9	238,2	262,4	224,9	209,8	240,1	205,0	Motor vehicles, parts and accessories
Vervoeruitrusting, uitgesonderd motorvoertuie, -onderdele en toebehore	1,2	98,1	106,6	72,5	84,6	105,9	70,8	Transport equipment, except motor vehicles, parts and accessories
Professionele en wetenskaplike en meet- en kontrole-uitrusting	0,4	358,3	374,9	364,1	313,9	340,5	335,3	Professional and scientific and measuring and controlling equipment
Ander nywerhede	1,2	101,9	94,1	95,9	109,0	94,9	95,2	Other industries

WAARDE VAN VERKOPPE - FABRIEKSESE 1/
Totaal fabriekse en hoofgroepe

VALUE OF SALES - MANUFACTURING 1/
Total manufacturing and major groups

RI 000

Hoofgroepe	Jaar Year 1976	Maand - Month			Major groups
		1977			
		Mei May	Junie June	Julie July	
Fabriekse -					Manufacturing -
Totaal	20 589 096	1 792 511	1 881 620*	1 827 726	Total
Voedsel	2 678 955	272 381	281 207*	263 891	Food
Drank	983 874	76 243	81 847	77 991	Beverages
Takprodukte	366 056	33 827	34 149	37 710	Tobacco products
Tekstielstowwe	1 086 866	92 790	89 198	90 594	Textiles
Klerasie, uitgesonderd skoeseel	599 211	42 669	43 474	48 318	Wearing apparel, excluding footwear
Leer en leerprodukte	101 383	7 878	8 888	8 013	Leather and leather products
Skoeseel	206 802	14 415	15 042	15 227	Footwear
Hout en houtprodukte, uitgesonderd meubels	274 047	22 808	23 413	21 739	Wood and wood products, except furniture
Meubels (hout en metaal)	327 664	28 007	29 255	28 232	Furniture (wood and metal)
Papier en papierprodukte	692 398	60 027	64 522	64 605	Paper and paper products
Drukwerk en uitgewery	368 547	29 472	30 221	31 550	Printing and publishing
Nywerheidschemikalieë	1 052 003	104 228	100 507	101 626	Industrial chemicals
Ander chemiese produkte	2 405 983	204 747	210 823	228 922	Other chemical products
Rubberprodukte	287 174	23 478	26 044	24 986	Rubber products
Plastiekprodukte	276 240	22 129	24 214	23 558	Plastic products
Glas en glasprodukte	125 187	10 019	10 201	11 221	Glass and glass products
Ander nie-metaalhoudende mine-raalprodukte	677 713	50 772	54 836	51 917	Other non-metallic mineral products
Basiese yster- en staalnywerhede	1 752 206	154 836	169 389	152 701	Iron and steel basic industries
Basiese nie-ystermetaalnywerhede	382 335	35 256	40 348	33 945	Non-ferrous metal basic industries
Metaalprodukte, uitgesonderd masjinerie	1 713 289	132 889	148 839	138 298	Metal products, except machinery
Masjinerie, uitgesonderd elektriese masjinerie	1 227 213	107 957	124 983	120 248	Machinery, except electrical machinery
Elektriese masjinerie	1 106 410	87 737	89 494	87 203	Electrical machinery
Motorvoertuie, -onderdele en toebehore	1 213 676	109 465	104 933	99 610	Motor vehicles, parts and accessories
Vervoeruitrusting, uitgesonderd motorvoertuie, -onderdele en toebehore	412 126	36 137	41 618	34 759	Transport equipment, except motor vehicles, parts and accessories
Professionele en wetenskaplike meet- en kontrole-uitrusting	34 281	3 449	3 902	3 484	Professional and scientific and measuring and controlling equipment
Ander nywerhede	237 899	27 721	30 271	27 320	Other industries

1/ Verkope het betrekking op netto verkope (d.w.s. bruto verkope min terugsendings en ander aftrekkings) en netto bedrae gevra vir werk verrig.

1/ Sales relate to net sales (i.e. gross sales less returns, discounts and other deductions) and net charges for work done.

* Hersien

* Revised

Sekerere fabrieksweseesubgroepe	WERKLIKE WAARDE		SEISOENSKOMMELING UITGESKAKEL				Certain manufacturing subgroups
	ACTUAL VALUE		SEASONAL VARIATION ELIMINATED				
	Junie June	Julie July	1977	1976	1977	1976	
Garing, komberse, geweefde tapyte en ander tekstielstowwe	104 641	116 762	99 397	106 235	122 778	103 431	Yarn, blankets, woven carpets and other textiles
Sakke en sakkies	5 502	6 241	5 131	4 743	6 013	4 962	Bags and sacks
Breifeabriek	29 423	36 639	32 501	30 809	42 308	36 849	Knitting mills
Klraaie, uitgesonderd skoeisel	120 519	127 771	109 553	110 669	128 672	110 325	Wearing apparel, except footwear
Saag van hout uit ronde blokke	5 754	8 677	5 857	5 795	8 264	5 536	Sawmilling from the round log
Bord- gelamelleer, laaghout, partikel, ens.	3 704	5 868	3 154	3 376	5 610	2 962	Board - laminated, plywood, particle, etc.
Timmer- en skrynwerk	2 439	3 063	2 559	2 370	2 954	2 482	Carpentry and joinery
Meubels (hout en metaal)	12 691	15 305	13 388	12 565	15 460	13 442	Furniture (wood and metal)
Pulp, papier en bord	15 104	16 023	18 991	14 169	15 571	19 458	Pulp, paper and board
Ligte en swaar verpakking	20 095	13 574	18 193	18 780	13 321	17 906	Light and heavy packaging
Verf en vernis	2 078	1 268	1 957	2 059	1 345	2 080	Paints and varnishes
Glas en glasprodukte	21 044	19 938	22 338	19 576	20 747	22 655	Glass and glass products
Basiese yster- en staalwywerhede	496 891	415 436	529 602	489 548	402 554	511 199	Iron and steel basic industries
Ysterpye en buise	24 467	39 076	23 848	23 436	39 873	23 064	Steel pipes and tubes
Primêre nie-ystermetaalgoedere	40 385	38 919	35 541	41 463	40 289	36 415	Primary non-ferrous metal products
Ander metaalgoedere	198 212	268 545	202 153	191 694	266 150	198 579	Other metal products
Elektriese nywerheidsmasjinerie	135 081	154 156	134 510	133 806	159 088	136 282	Electrical industrial machinery
Elektriese toestelle en huishoudelike goedere	109 634	95 280	112 271	102 943	93 229	109 213	Electrical appliances and houseware
Motorvoertuie	44 113	52 531	47 222	43 850	52 270	46 070	Motor vehicles
Motorvoertuigonderdele	14 910	14 926	14 365	14 851	15 123	14 452	Motor vehicle parts