

SENTRALE STATISTIEKDIENS
 Privaat sak X44
 PRETORIA
 0001
 Tel. (012) 3252400

CENTRAL STATISTICAL SERVICE
 Private Bag X44
 PRETORIA
 0001



Republiek van Suid-Afrika
 Republic of South Africa

P.10.2

SENTRALE STATISTIEKDIENS (012) 3252400
 CENTRAL STATISTICAL SERVICES
 BIBLIOTEK/LIBRARY
 PRETORIA 0001

STATISTICAL NEWS RELEASE

PRODUKSIE EN VERKOPE - FABRIEKSWEESE: JANUARIE 1987
PRODUCTION AND SALES - MANUFACTURING: JANUARY 1987

27 APRIL 1987

STATISTIESE NOUSBERIG

OPSOMMING

Die volume van fabrieksproduksie vir Januarie 1987 toon 'n seisoensaangepaste toename van 1,6% vergeleke met Desember 1986. Die nywerhede wat die grootste toenames getoon het, was drank (19,7%), tabakprodukte (19,2%), papier en papierprodukte (15,2%) en motorvoertuie (33,0%).

Die seisoensaangepaste totale waarde van verkope vir Januarie 1987 was 6,9% hoër as dié vir Desember 1986. Merkbare toenames het voorgekom by drank (21,9%), tabakprodukte (16,5%), papier (19,3%), basiese en nie-ystermetale (19,2%) en motorvoertuie (48,6%).

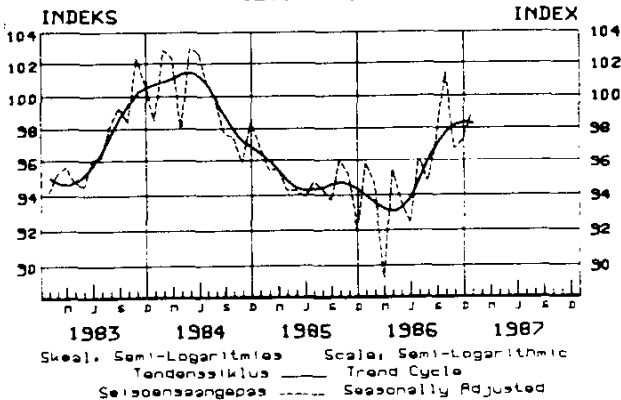
SUMMARY

The volume of manufacturing production for January 1987 shows a seasonally adjusted increase of 1,6% compared with December 1986. The industries which recorded the largest increases were beverages (19,7%), tobacco products (19,2%), paper and paper products (15,2%) and motor vehicles (33,0%).

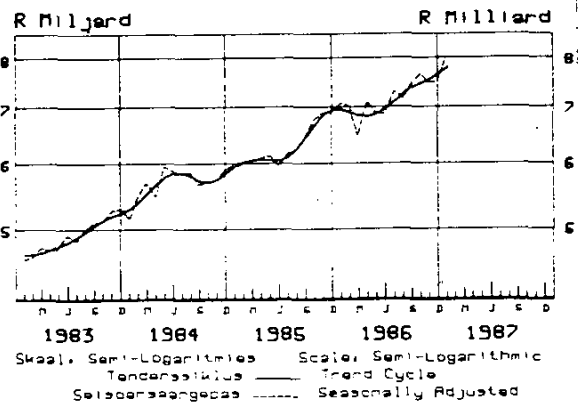
The seasonally adjusted total value of sales for January 1987 was 6,9% higher than that for December 1986. Noticeable increases occurred in beverages (21,9%), tobacco products (16,5%), paper (19,3%), basic non-ferrous metals (19,2%) and motor vehicles (48,6%).

FISIIESE VOLUME VAN PRODUKSIE
PHYSICAL VOLUME OF PRODUCTION

1980 = 100



WAARDE VAN VERKOPE
VALUE OF SALES



R.P. van Zinder
 HOOF: SENTRALE STATISTIEKDIENS
 HEAD: CENTRAL STATISTICAL SERVICE

STREEKkantore/REGIONAL OFFICES:

DURBAN: (031) 312593
 NELSPRUIT: (01311) 52455/6

KAAPSTAD/CAPE TOWN: (021) 466940,
 462098
 PIETERSBURG: (01521) 71609
 KEMPTON PARK: (011) 3943420/1

KIMBERLEY: (0531) 33965/6
 PORT ELIZABETH: (041) 523801/2

TABEL 1 - OPSOMMING - TOTAAL FABRIEKSEWESE

TABLE 1 - SUMMARY - TOTAL MANUFACTURING

Tydperk Period	Produksie- indekse Production indices	Verkope Sales	Persentasieverandering van: Percentage change of:	
			Produksie- indekse Production indices	Verkope Sales
	1980 = 100	R milj./mill.		
<u>Werklik - Actual</u>				
Nov. 1986 - Jan. 1987	88,9	21 510,3		
Nov. 1985 - Jan. 1986	86,1	19 525,9	+ 3,3	+10,2
<u>Seisoensaangepas - Seasonally adjusted</u>				
Nov. 1986 - Jan. 1987	97,7	22 887,5		
Aug. 1986 - Okt./Oct. 1986	97,9	22 468,2	- 0,2	+ 1,9

TABEL 2 - INDEKSE VAN DIE FISIESE VOLUME VAN
FABRIEKSPRODUKSIE - TOTAAL
HISTORIESE TABELTABLE 2 - INDICES OF THE PHYSICAL VOLUME
OF MANUFACTURING PRODUCTION - TOTAL
HISTORICAL TABLE

BASIS 1980 = 100 BASE

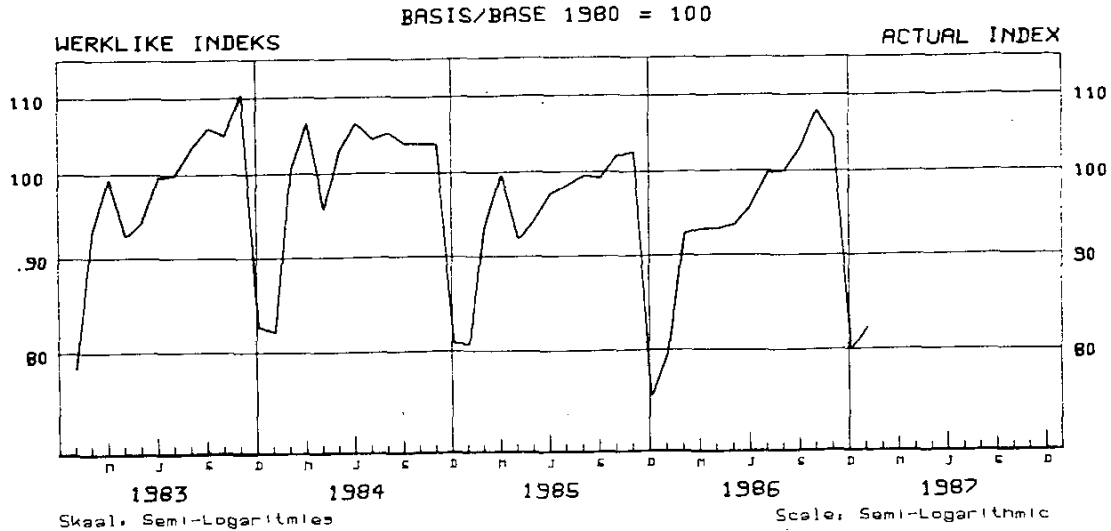
Maand Month	1981	1982	1983	1984	1985	1986	1987
WERKLIKE INDEKSE - ACTUAL INDICES							
J	88,5	90,2	78,6	82,1	80,8	79,8*	82,4
F	101,2	104,4	93,2	100,9	93,8	92,7*	
M	107,3	110,6	99,6	107,0	100,0	93,2	
A	102,1	104,3	92,6	95,9	92,2	93,2*	
M	104,8	102,8	94,5	103,4	94,6	93,7*	
J	108,8	108,0	100,0	106,8	97,7	95,9*	
J	113,8	110,9	100,2	104,8	98,7	100,0*	
A	110,5	107,6	103,6	105,6	99,9	100,2*	
S	115,6	108,4	106,3	104,1	99,6	103,3*	
O	116,3	105,5	105,2	104,1	102,4	108,0	
N	116,2	106,5	110,9	104,0	102,9	104,4*	
D	92,2	77,8	82,7	81,0	75,7	80,0*	
Jaar Year	106,4	103,1	97,3	100,0	94,9	95,4*	
SEISOENSAANGEPASTE INDEKSE - SEASONALLY ADJUSTED INDICES							
J	105,5	107,9	94,2	98,6	97,1	95,9*	99,0
F	103,6	106,8	95,3	103,1	95,7	94,5*	
M	103,3	106,4	95,7	102,6	95,7	89,2	
A	104,5	106,8	94,8	98,2	94,4	95,5*	
M	104,4	102,7	94,5	103,3	94,4	93,5*	
J	104,9	104,1	96,4	102,8	94,0	92,3*	
J	110,1	107,0	96,5	100,9	95,0	96,2*	
A	105,2	102,4	98,3	100,0	94,5	94,7*	
S	108,4	101,4	99,5	97,8	93,8	97,4*	
O	108,4	98,5	98,5	97,7	96,2	101,5	
N	107,5	98,6	102,6	96,2	95,3	96,7*	
D	111,7	94,5	100,6	98,7	92,2	97,4*	

* Hersien

* Revised

FISIESE VOLUME
VAN PRODUKSIE

PHYSICAL VOLUME
OF PRODUCTION



TABEL 3 - INDEKSE VAN DIE FISIESE VOLUME VAN
FABRIEKSPRODUKSIE - HOOFGROEPE

TABLE 3 - INDICES OF THE PHYSICAL VOLUME OF
MANUFACTURING PRODUCTION - MAJOR GROUPS

BASIS 1980 = 100 BASE

Fabriekswese- hoofgroepe	Gewigte Weights	Jaar Year 1986	Werklike indekse Actual indices			Manufacturing major groups
			Januarie January	Desember December	Januarie January	
			1987	1986	1986	
TOTAAL	100,0	95,4*	82,4	80,0*	79,8*	TOTAL
Voedsel	11,6	110,3	98,0	104,7*	101,4	Food
Drank	2,7	120,7	131,0	126,1	122,1	Beverages
Tabakprodukte	0,6	109,7	96,1	45,0	90,4	Tobacco products
Tekstielstowwe	5,3	84,2	68,1	60,2*	64,1	Textiles
Klerasie, uitgesonderd skoelisel	3,0	78,9	50,0	57,5	42,4	Wearing apparel, exclu- ding footwear
Leer en leerprodukte	0,4	94,7	67,4	65,7	67,9*	Leather and leather pro- ducts
Skoelisel	1,1	89,0	56,5	62,3	55,9	Footwear
Hout en houtprodukte, uitgesonderd meubels	1,6	83,5	70,8	72,3	63,2	Wood and wood products, excluding furniture
Meubels (hout)	1,2	77,6	42,7	67,2	43,1	Furniture (wood)
Papier en papierpro- dukte	3,7	140,3	150,4	136,8	133,0	Paper and paper products
Drukwerk en uitgewery	3,7	109,7	90,5	92,9	94,9	Printing and publishing
Nywerheidschemikalieë	4,9	93,0	85,6	87,4	83,0*	Industrial chemicals
Ander chemiese produkte	8,6	106,4	93,3	88,7	90,2*	Other chemical products
Rubberprodukte	1,8	88,9	47,3	77,4	31,7	Rubber products
Plastiekprodukte	1,8	118,2	76,3	87,6	74,4	Plastic products
Pottebakkersware	0,2	61,8	51,3	31,8	55,7	Pottery
Glas en glasprodukte	0,8	98,4	67,3	84,5	91,2	Glass and glass products
Ander nie-metaalhoude- de mineraalprodukte	4,0	81,6	69,8	58,9	80,6*	Other non-metallic mine- ral products
Basiese yster- en staalnywerhede	10,4	104,7	95,5	87,3	98,9	Basic iron and steel in- dustries
Basiese nie-ysterme- taalnywerhede	3,1	111,6	98,8	94,2	84,1	Basic non-ferrous metal industries
Metaalprodukte, uitge- sonderd masjinerie	8,8	82,1*	73,9	57,9	80,8*	Metal products, exclud- ing machinery
Masjinerie en uitrusting	6,6	75,2	65,2	58,1	55,8	Machinery and equipment
Elektriese masjinerie	5,3	89,0*	70,7	81,7*	62,6	Electrical machinery
Motorvoertuie, -onder- dele en -toebehore	5,0	62,5*	49,9	32,0*	45,9	Motor vehicles, parts and accessories
Vervoeruitrusting, uitgesonderd motor- voertuie, -onderdele en -toebehore	2,1	50,6*	43,8	54,1*	46,6	Transport equipment, excluding motor vehi- cles, parts and acces- sories
Professionele en weten- skaplike, meet- en kontrole-uitrusting en fotografiese en op- tiese goedere	0,3	104,2	85,0	96,5	79,2	Professional and scien- tific, measuring and controlling equipment and photographic and optical goods
Ander nywerhede	1,4	110,8*	88,6	103,2	68,2*	Other industries

* Hersien

* Revised

TABEL 3 - INDEKSE VAN DIE FISIESE VOLUME VAN
FABRIEKSPRODUKSIE - HOOFGROEPE
(AFGESLUIT)

TABEL 3 - INDICES OF THE PHYSICAL VOLUME OF
MANUFACTURING PRODUCTION - MAJOR GROUPS
(CONCLUDED)

BASIS 1980 = 100 BASE

Fabriekswese- hoofgroepe	Seisoensaaangepaste indekse Seasonally adjusted indices			Manufacturing major groups
	Januarie January	Desember December	Januarie January	
	1987	1986		
TOTAAL	99,0	97,4*	95,9*	TOTAL
Voedsel	105,9	106,0*	109,7	Food
Drank	134,8	112,6	125,9	Beverages
Tabakprodukte	120,9	101,4	113,5	Tobacco products
Tekstielstowwe	93,9	98,4*	88,3	Textiles
Klerasie, uitgesonderd skoetsel	78,4	78,2	66,3	Wearing apparel, exclu- ding footwear
Leer en leerprodukte	81,7	112,7	82,0*	Leather and leather pro- ducts
SKoetsel	89,7	95,3	88,7	Footwear
Hout en houtprodukte, uitgesonderd meubels	94,5	90,9	84,3	Wood and wood products, excluding furniture
Meubels (hout)	75,6	75,6	76,0	Furniture (wood)
Papier en papierprodukte	163,8	142,2	144,8	Paper and paper products
Drukwerk en uitgewery	105,8	101,1	110,6	Printing and publishing
Nywerheidschemikalieë	95,1	95,4	92,0*	Industrial chemicals
Ander chemiese produkte	110,2	106,0	106,5*	Other chemical products
Rubberprodukte	97,7	102,2	65,1	Rubber products
Plastiekprodukte	105,5	109,2	102,9	Plastic products
Pottebakkersware	42,7	42,0	66,3	Pottery
Glas en glasprodukte	75,6	96,9	102,4	Glass and glass products
Ander nie-metaalhoudende mineraalprodukte	86,2	85,6	86,0*	Other non-metallic mi- neral products
Basiese yster- en staal- nywerhede	102,7	112,2	106,5	Basic iron and steel in- dustries
Basiese nie-ystermetaal- nywerhede	115,8	123,0	98,6	Basic non-ferrous metal industries
Metaalprodukte, uitgeson- derd masjinerie	87,1	81,8	95,4*	Metal products, exclu- ding machinery
Masjinerie en uitrusting	84,8	78,3	72,6	Machinery and equipment
Elektriese masjinerie	93,4	93,9*	82,6	Electrical machinery
Motorvoertuie, -onderdele en -toebehore	75,3	56,6*	69,1	Motor vehicles, parts and accessories
Vervoeruitrusting, uitge- sonderd motorvoertuie, -onderdele en -toebehore	49,7	65,8*	53,0	Transport equipment, ex- cluding motor vehicles, parts and accessories
Professionele en wetenskap- like, meet- en kontrole- uitrusting en fotografiese en optiese goedere	99,2	111,9	92,4	Professional and scienti- fic, measuring and con- trolling equipment and photographic and optical goods
Ander nywerhede	133,6	127,4	102,7*	Other industries

* Hersien

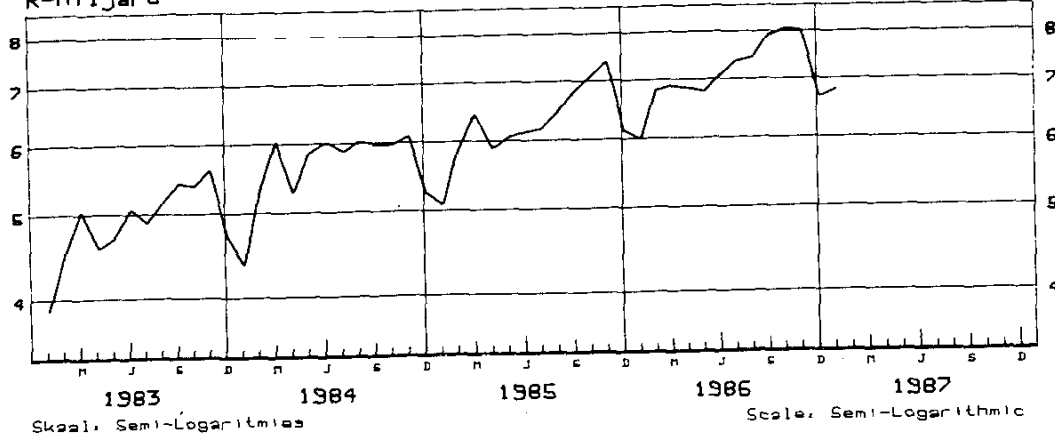
* Revised

WAARDE VAN VERKOPE

VALUE OF SALES

WERKLIKE SYFERS
R-Miljard

ACTUAL FIGURES
R-Miljard



TABEL 4 - WAARDE VAN VERKOPE - FABRIEKSEWESE

TABLE 4 - VALUE OF SALES - MANUFACTURING

R1 000

Fabriekswese- hoofgroepe	Jaar Year 1986	Werklike waardes Actual values			Manufacturing major groups
		Januarie January	Desember December	Januarie January	
		1987		1986	
TOTAAL	86 055 759*	6 807 335	6 677 033*	5 984 863*	TOTAL
Voedsel	13 667 261*	1 180 068	1 247 967*	1 004 362*	Food
Drank	3 425 776	308 243	393 255	286 944	Beverages
Tabakprodukte	974 495	73 980	49 745	62 653	Tobacco products
Tekstielstowwe	3 497 389	240 251	223 350	193 685	Textiles
Klerasie, uitgesonderd skoelisel	1 947 256	114 084	145 959	83 881	Wearing apparel, exclud- ing footwear
Leer en leerprodukte	498 791	34 097	36 178	28 889	Leather and leather pro- ducts
Skoelisel	877 296	49 150	58 112	42 966	Footwear
Hout en houtprodukte, uitgesonderd meubels	1 357 340	98 894	108 420	80 766*	Wood and wood products, excluding furniture
Meubels (hout)	758 981	41 210	63 083	34 953	Furniture (wood)
Papier en papierprodukte	3 785 425	331 314	328 636	268 260	Paper and paper products
Drukwerk en uitgewery	1 795 312	138 803	131 703	120 417*	Printing and publishing
Nywerheidschemikalieë	5 784 334*	448 528	447 231*	411 275*	Industrial chemicals
Ander chemiese produkte	11 972 227*	894 081	955 443*	1 026 380*	Other chemical products
Rubberprodukte	1 139 324*	74 124	85 708	74 332*	Rubber products
Plastiekprodukte	1 298 742	102 610	104 614	84 825	Plastic products
Pottebakkersware	93 116	7 430	6 045	6 245	Pottery
Glas en glasprodukte	582 201*	41 883	41 538*	36 991	Glass and glass products
Ander nie-metaalhoudende mineraalprodukte	2 222 575*	183 665	135 485*	156 916*	Other non-metallic mine- ral products
Basiese yster- en staalnywerhede	7 365 836	549 240	440 909	532 865	Basic iron and steel industries
Basiese nie-ysterme- taalnywerhede	2 097 459*	188 597	146 866*	123 490	Basic non-ferrous metal industries
Metaalprodukte, uitge- sonderd masjinerie	5 555 113	432 781	375 067	410 968*	Metal products, excluding machinery
Masjinerie en uitrusting	4 330 991	341 399	327 725	272 961	Machinery and equipment
Elektriese masjinerie	3 877 240*	272 637	308 869*	216 504*	Electrical machinery
Motorvoertuie, -onder- dele en -toebehore	5 318 063	507 771	331 834	315 617	Motor vehicles, parts and accessories
Vervoeruitrusting, uitge- sonderd motorvoertuie, -onderdele en -toebehore	750 733	64 383	79 490	48 158	Transport equipment, ex- cluding motor vehicles, parts and accessories
Professionele en weten- skaplike, meet- en kontrole-uitrusting en fotografiese en op- tiese goedere	261 090	20 223	23 262	19 922	Professional and scien- tific, measuring and controlling equipment and photographic and optical goods
Ander nywerhede	821 395	67 886	80 539	39 620	Other industries

* Hersien

* Revised

TABEL 4 - WAARDE VAN VERKOPE - FABRIEKSWESE
(AFGESLUIT)

TABLE 4 - VALUE OF SALES - MANUFACTURING
(CONCLUDED)

R1 000

Fabriekswese- hoofgroepe	Seisoensaangepaste waardes Seasonally adjusted values			Manufacturing major groups
	Januarie January	Desenber December	Januarie* January*	
	1987	1986		
TOTAAL	7 980 463	7 468 717*	7 016 252	TOTAL
Voedsel	1 303 943	1 289 222*	1 109 792	Food
Drank	352 681	289 371	328 702	Beverages
Tabakprodukte	91 446	78 462	77 017	Tobacco products
Tekstielstowwe	323 788	313 694	260 529	Textiles
Klerasie, uitgesonderd				Wearing apparel, excluding
skoedisel	190 140	194 612	139 429	footwear
Leer en leerprodukte	45 645	43 588	38 394	Leather and leather products
Skoeisel	79 919	85 333	69 691	Footwear
Hout en houtprodukte, uit- gesonderd meubels	125 024	129 844	101 768	Wood and wood products, ex- cluding furniture
Meubels (hout)	66 575	67 831	56 438	Furniture (wood)
Papier en papierprodukte	386 147	323 779	311 896	Paper and paper products
Drukwerk en uitgewery	159 178	149 323	137 874	Printing and publishing
Nywerheidschemikalieë	515 549	513 468*	471 646	Industrial chemicals
Ander chemiese produkte	952 163	892 937*	1 093 056	Other chemical products
Rubberprodukte	100 849	91 471	101 077	Rubber products
Plastiekprodukte	124 376	123 950	102 918	Plastic products
Pottebakkersware	8 845	8 060	7 399	Pottery
Glas en glasprodukte	52 354	54 512*	46 256	Glass and glass products
Ander nie-metaalhoudende mineraalprodukte	210 384	205 904*	179 414	Other non-metallic mineral products
Basiese yster- en staalny- werhede	602 237	638 074	584 141	Basic iron and steel indus- tries
Basiese nie-ystermetaalny- werhede	205 220	172 176*	134 118	Basic non-ferrous metal in- dustries
Metaalprodukte, uitgeson- derd masjinerie	506 769	504 801	481 791	Metal products, excluding machinery
Masjinerie en uitrusting	426 216	377 129	340 186	Machinery and equipment
Elektriese masjinerie	358 261	356 662*	284 499	Electrical machinery
Motorvoertuie, -onderdele en -toebehore	669 883	450 861	416 416	Motor vehicles, parts and accessories
Vervoeruitrusting, uitge- sonderd motorvoertuie, -onderdele en -toebehore	69 906	105 146	52 298	Transport equipment, exclu- ding motor vehicles, parts and accessories
Professionele en weten- skaplike, meet- en kon- trole-uitrusting en fotografiese en optiese goedere	22 672	22 828	22 261	Professional and scienti- fic, measuring and con- trolling equipment and photographic and optical goods
Ander nywerhede	93 378	92 574	54 313	Other industries

* Hersien

* Revised

TABEL 5 - WAARDE VAN ONVOLTOOIDE BESTELLINGS -
UITGESOEKTE SUBGROEPE

TABLE 5 - VALUE OF UNFILLED ORDERS -
SELECTED SUBGROUPS

R1 000

Sekere fabriekswese- subgroepe	Werklike waardes Actual values			Certain manufacturing sub- groups
	Januarie January	Desember December	Januarie January	
	1987	1986		
Komberse en spin, weef en afwerk van tekstiel- stowwe	362 761	362 353	299 002	Blankets and spinning, wea- ving and finishing of tex- tiles
Meubel- en gordynstowwe, skuinsband en borduurwerk	21 663	19 200	14 620	Soft furnishings, bias binding and embroidery
Tente, bokseile, seile en ander seildoekgoedere en motortekstiele	2 281	2 376	2 551	Tents, tarpaulins, sails and other canvas goods and automotive textiles
Breifabriekie	184 669	180 873	79 462	Knitting mills
Klerasie, uitgesonderd skoeisel	288 587	291 794	249 392	Wearing apparel, excluding footwear
Saag van hout uit ronde blokke	7 079	7 747	7 533	Sawmilling from the round log
Bord - gelamelleer, laag- hout, partikel, ens.	11 649	12 118	15 311	Board - laminated, plywood, particle, etc.
Timmer- en skrynwerk, wattelbas en ander saag- meulprodukte	11 697	10 931	7 372	Carpentry and joinery, wat- tlebark and other sawmill products
Meubels (hout)	41 574	33 643	44 927	Furniture (wood)
Pulp, papier en bordpa- pier en veselbord	53 903	65 763	38 758	Pulp, paper and paperboard and fibreboard
Ligte en swaar verpakkings	69 564	70 482*	51 535	Light and heavy packaging
Verf, vernis en lakvernis	4 810	4 399	5 542	Paints, varnishes and lac- quers
Basiese yster- en staal- nywerhede	1 093 146	1 071 928	978 188	Basic iron and steel indus- tries
Ysterpyp- en buisver- vaardiging	101 718	90 915	81 856	Steel pipe and tube mills
Basiese nie-ystermetaal- nywerhede	205 444	204 697	198 227	Basic non-ferrous metal in- dustries
Algemene hardware, hand- gereedskap en tafelgerei	11 889	11 100	7 778	General hardware, handtools and cutlery
Meubels (metaal)	12 000	12 217	10 582*	Furniture (metal)
Struktuurmetaalprodukte	665 740	652 394	723 892	Structural metal products
Tingoedere	27 331	27 360	21 914	Tinware
Kabels, draadgoedere, hek- ke en vere	109 043	104 976	84 862	Cables, wire products, gates and springs
Artikels voorsien van kop- pe en skroefdraad	14 494	11 693	10 885	Headed and threaded artic- les
Alle ander metaalgoedere, nie elders geklassifiseer nie	148 814	158 033	160 469	All other metal products, not elsewhere classified
Elektriese nywerheidsma- sjinerie en -apparaat	411 910	376 938	359 378	Electrical industrial ma- chinery and apparatus
Radio-, televisie- en kommunikasie-uitrusting en apparaat	420 847	404 393	390 889*	Radio, television and com- munication equipment and apparatus
Elektriese toestelle en huishoudelike goedere	15 765	15 395	10 022	Electrical appliances and housewares
Geïsoleerde draad en ka- bels	61 849	63 411	92 336	Insulated wire and cables
Droë- en natselbatterie	3 428	3 579	3 311	Dry and wet cell batteries
Elektriese goedere, nie elders geklassifiseer nie	27 740	29 426	21 684	Electrical goods, not else- where classified
Motorvoertuie	183 841	213 567	160 071*	Motor vehicles
Motorvoertuigonderdele	93 027	81 943	86 310	Motor vehicle parts

* Hersien

* Revised

TABEL 5 - WAARDE VAN ONVOLTOOIDE BESTELLINGS -
UITGESOEKTE SUBGROEPE
(AFGESLUIT)

TABLE 5 - VALUE OF UNFILLED ORDERS -
SELECTED SUBGROUPS
(CONCLUDED)

R1 000

Sekere fabriekswese- subgroepe	Seisoensaangepaste waardes Seasonally adjusted values			Certain manufacturing sub- groups
	Januarie January	Desember December	Januarie* January*	
	1987	1986		
Komberse en spin, weef en afwerk van tekstiel- stowwe	344 502	358 765	284 054	Blankets and spinning, weaving and finishing of textiles
Meubel- en gordynstowwe, skuinsband en borduurwerk	24 259	20 000	16 389	Soft furnishings, bias binding and embroidery
Tente, bokseile, seile en ander seildoekgoe- dere en motortekstiele	2 383	2 374	2 660	Tents, tarpaulins, sails and other canvas goods and automotive textiles
Breifabrieke	179 116	178 552	77 071	Knitting mills
Klerasie, uitgesondêrd skoewisel	308 649	333 098	266 548	Wearing apparel, excluding footwear
Saag van hout uit ronde blokke	7 246	7 763	7 750	Sawmilling from the round log
Bord - gelamelleer, laag- hout, partikel, ens.	12 314	12 988	16 419	Board - laminated, plywood, particle, etc.
Timmer- en skrynwerk, wattelbas en ander saag- meulprodukte	11 108	12 227	7 007	Carpentry and joinery, wattlebark and other saw- mill products
Meubels (hout)	48 789	43 187	53 810	Furniture (wood)
Pulp, papier en bordpa- pier en veselbord	53 688	77 459	38 857	Pulp, paper and paper- board and fibreboard
Ligte en swaar verpakkings	75 531	78 053*	55 944	Light and heavy packaging
Verf, vernis en lakvernis	4 829	4 032	5 553	Paints, varnishes and lac- quers
Basiese yster- en staal- nywerhede	1 156 768	1 165 139	1 036 216	Basic iron and steel in- dustries
Ysterpyp- en buisver- vaardiging	93 749	103 784	75 463	Steel pipe and tube mills
Basiese nie-ystermetaal- nywerhede	185 922	215 018	179 645	Basic non-ferrous metal industries
Algemene hardeware, hand- gereedskap en tafelgerei	11 269	12 614	7 393	General hardware, hand- tools and cutlery
Meubels (metaal)	12 358	13 851	10 887	Furniture (metal)
Struktuurmetaalprodukte	682 810	650 443	744 569	Structural metal products
Tingoodere	25 955	29 836	20 877	Tinware
Kabels, draadgoedere, hek- ke en vere	109 591	110 968	85 073	Cables, wire products, gates and springs
Artikels voorsien van kop- pe en skroefdraad	14 072	13 565	10 594	Headed and threaded artic- les
Alle ander metaalgoedere, nie elders geklassifi- seer nie	165 902	169 382	178 299	All other metal products, not elsewhere classified
Elektriese nywerheidsma- sjinerie en -apparaat	396 067	372 468	345 556	Electrical industrial ma- chinery and apparatus
Radio-, televisie- en kom- munikasie-uitrusting en apparaat	419 588	403 989	389 332	Radio, television and com- munication equipment and apparatus
Elektriese toestelle en huishoudelike goedere	15 276	17 317	9 721	Electrical appliances and housewares
Geïsoleerde draad en ka- bels	61 297	63 284	91 512	Insulated wire and cables
Droë- en natsel batterye	4 334	3 537	4 165	Dry and wet cell batteries
Elektriese goedere, nie elders geklassifiseer nie	27 384	29 280	21 364	Electrical goods, not else- where classified
Motorvoertuie	191 302	255 769	165 862	Motor vehicles
Motorvoertuigonderdele	95 022	97 667	87 934	Motor vehicle parts

* Hersien

* Revised