




PRETORIA

PRETORIA

29 APRIL 1986

Republiek van Suid-Afrika
Republic of South Africa

P.10.2



PRODUKSIE EN VERKOPE - FABRIEKSEWE: JANUARIE 1986
PRODUCTION AND SALES - MANUFACTURING: JANUARY 1986

OPSOMMING

Die seisoensaangepaste fabrieksproduksie vir Januarie 1986 is 3,6% hoër as Desember 1985. Die bedrywe wat die grootste toenames getoon het, is voedsel (13,4%), drank (16,8%), hout en houtprodukte (15,3%), leer en leerprodukte (18,8%), pottbakkersware (26,4%), glas en glasprodukte (28%), ander nie-metaalhoudende mineraalprodukte (18,0%), masjinerie en uitrusting (15,1%) en vervoeruitrusting (18,1%). Produksie-afnames het voorgekom by tekstielstowwe (-11,2%), rubberprodukte (-31,6%), plastiekprodukte (-13,5%), basiese nie-ystermetaalnywerhede (-11,9%), professionele en wetenskaplike uitrusting (-18,1%) en ander nywerhede (-11,3%).

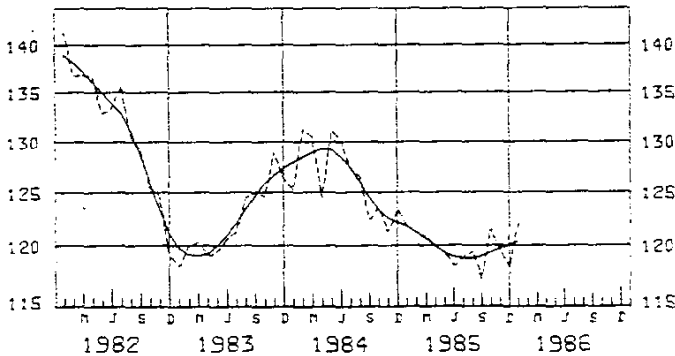
Die seisoensaangepaste totale waarde van verkope vir Januarie 1986 toon 'n styging van 2,1% vergeleke met Desember 1985. Merkbare toenames het voorgekom by drank (29,8%), papier en papierprodukte (16,6%), rubberprodukte (19,1%) en masjinerie en uitrusting (14,6%). Dalings is waargeneem by plastiekprodukte (-8,8%), basiese yster- en staalnywerhede (-11,9%), basiese nie-ystermetaalnywerhede (-32,1%), motorvoertuie (-8,5%) en vervoeruitrusting (-8,6%).

SUMMARY

The seasonally adjusted manufacturing production for January 1986 is 3,6% higher than in December 1985. The industries that recorded the largest increases were food (13,4%), beverages (16,8%), wood and wood products (15,3%), leather and leather products (18,8%), pottery (26,4%), glass and glass products (28%), other non-metallic mineral products (18,0%), machinery and equipment (15,1%) and transport equipment (18,1%). Production decreases were recorded in textiles (-11,2%), rubber products (-31,6%), plastic products (-13,5%), basic non-ferrous metal industries (-11,9%), professional and scientific equipment (-18,1%) and other industries (-11,3%).

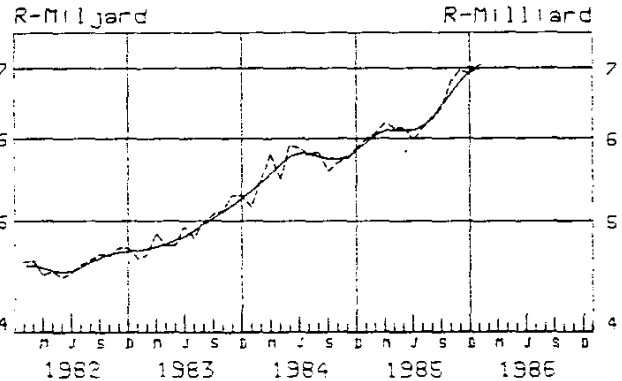
The seasonally adjusted total value of sales for January 1986 shows an increase of 2,1% compared to December 1985. Noticeable increases occurred in beverages (29,8%), paper and paper products (16,6%), rubber products (19,1%) and machinery and equipment (14,6%). Decreases were observed in plastic products (-8,8%), basic iron and steel industries (-11,9%), basic non-ferrous metal industries (-32,1%), motor vehicles (-8,5%) and transport equipment (-8,6%).

FISIIESE VOLUME VAN PRODUKSIE
PHYSICAL VOLUME OF PRODUCTION



Skaal: Semi-Logaritmië Scale, Semi-Logarithmic
Tendenssiklus — Trend Cycle
Seisoensaangepas ----- Seasonally Adjusted

WAARDE VAN VERKOPE
VALUE OF SALES



Skaal: Semi-Logaritmië Scale, Semi-Logarithmic
Tendenssiklus — Trend Cycle
Seisoensaangepas ----- Seasonally Adjusted

R. P. van Tonder
HOOF: SENTRALE STATISTIEKDIENS
HEAD: CENTRAL STATISTICAL SERVICE

TABEL 1 - OPSOMMING - TOTAAL FABRIEKSWESE

TABLE 1 - SUMMARY - TOTAL MANUFACTURING

Tydperk Period	Produksie- indekse Production indices	Verkope Sales	Persentasieverandering van: Percentage change of:	
			Produksie- indekse Production indices	Verkope Sales
	1975 = 100	R milj./mill.		
<u>Werklik - Actual</u>				
Nov. 1985 - Jan. 1986	108,6	19 549,6		
Nov. 1984 - Jan. 1985	110,6	16 458,1	-1,8	+18,8
<u>Seisoensaangepas - Seasonally adjusted</u>				
Nov. 1985 - Jan. 1986	119,9	20 897,1		
Aug. 1985 - Okt./Oct. 1985	119,4	19 467,0	+0,4	+ 7,3

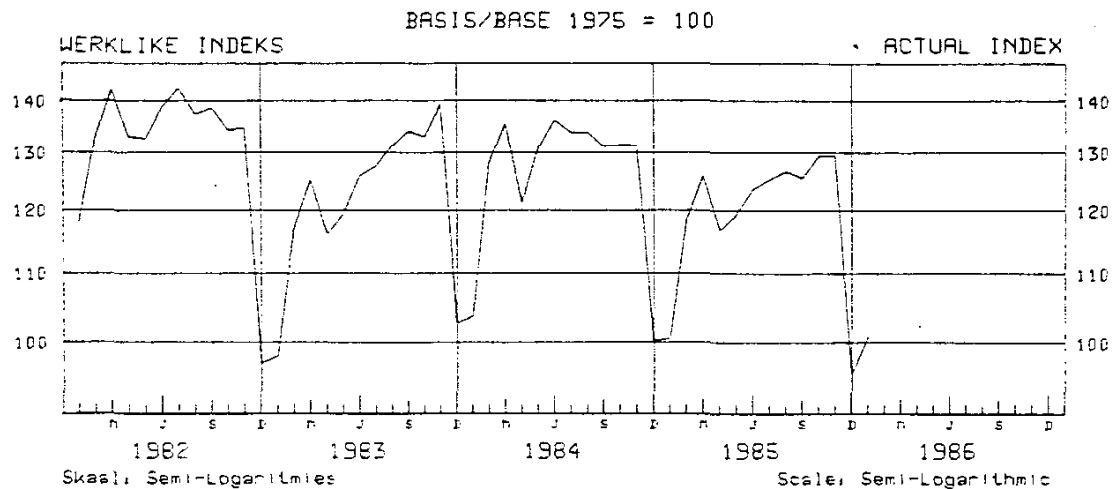
TABEL 2 - INDEKSE VAN DIE FISIIESE VOLUME VAN
FABRIEKSPRODUKSIE - TOTAAL
HISTORIESE TABELTABLE 2 - INDICES OF THE PHYSICAL VOLUME
OF MANUFACTURING PRODUCTION - TOTAL
HISTORICAL TABLE

BASIS 1975 = 100 BASE

Maand Month	1976	1977	1978	1979	1980	1981	1982	1983	1984	1985	1986
WERKLIKE INDEKSE - ACTUAL INDICES											
J	91,0	86,3	90,8	91,6	101,4	112,2	118,1	98,1	103,7	100,5*	100,8
F	101,8	96,3	99,0	108,6	119,6	128,1	133,2	117,0	128,1	118,4*	
M	108,9	105,3	105,3	116,9	128,4	136,8	142,0	125,1	135,6	125,8*	
A	100,9	95,2	100,9	108,6	123,1	130,2	133,0	116,0	121,1	116,6*	
M	99,2	100,1	106,3	117,1	126,4	133,6	132,7	119,4	130,8	119,2*	
J	106,6	104,2	111,5	119,0	130,6	139,2	138,6	125,8	136,1	123,5*	
J	108,1	100,3	107,5	118,0	132,4	146,4	142,4	127,5	133,8	125,2*	
A	109,1	103,3	114,1	121,2	131,5	141,5	137,3	131,3	133,8	126,6*	
S	107,6	102,6	109,3	121,9	138,4	147,9	138,5	134,1	131,1	125,3*	
O	105,6	103,4	112,5	127,4	141,9	148,9	134,3	133,0	131,5	129,3*	
N	110,0	103,1	117,2	128,5	140,5	147,4	134,9	139,3	131,3	129,4*	
D	80,0	82,8	89,6	100,2	108,1	115,4	97,1	102,7	100,1	95,6*	
Jaar Year	102,4	98,6	105,3	114,9	126,9	135,6	131,8	122,4	126,4	119,6*	
SEISOENSAANGEPASTE INDEKSE - SEASONALLY ADJUSTED INDICES											
J	103,2	97,9	103,2	103,9	115,0	127,4	134,0	116,4	125,2	121,8*	122,3
F	103,7	98,0	100,9	110,6	122,5	131,1	136,4	120,1	131,3	121,2*	
M	104,1	100,7	100,7	112,0	123,5	131,6	136,5	120,8	130,4	120,8*	
A	103,5	97,6	103,8	111,6	126,6	133,8	136,6	119,6	124,5	120,0*	
M	97,6	98,5	105,1	116,1	125,8	133,7	133,4	120,6	131,0	119,3*	
J	102,9	100,0	107,1	114,6	126,9	135,2	134,5	122,1	130,1	118,1*	
J	103,7	97,0	104,8	115,3	126,6	140,3	136,4	120,7	127,2	119,0*	
A	103,0	98,1	109,2	116,4	126,4	136,6	133,0	125,5	126,5	119,5*	
S	104,3	99,1	105,3	116,6	131,0	139,5	128,5	124,1	122,4	117,0*	
O	99,6	97,7	106,2	119,6	133,2	139,8	124,8	123,7	123,6	121,6*	
N	103,0	96,2	109,3	119,5	131,7	138,0	126,2	130,3	121,3	119,5*	
D	98,9	101,7	105,0	121,2	130,5	139,2	117,0	123,7	123,4	118,0*	

* Hersien

* Revised



TABEL 3 - INDEKSE VAN DIE FISIESE VOLUME VAN
FABRIEKSPRODUKSIE - HOOFGROEPE

TABLE 3 - INDICES OF THE PHYSICAL VOLUME OF
MANUFACTURING PRODUCTION - MAJOR GROUPS

BASIS 1975 = 100 BASE

Fabriekswese Hoofgroepe	Gewigte Weights	Jaar Year 1985	Werklike indekse Actual indices			Manufacturing Major groups
			Januarie January	Desember December	Januarie January	
			1986		1985	
			1986	1985	1985	
TOTAAL	100,0	119,6*	100,8	95,6*	100,5*	TOTAL
Voedsel	10,7	137,1	128,6	125,2	138,2	Food
Drank	2,7	161,7	158,5	161,9	161,5*	Beverages
Tabakprodukte	0,6	116,5	100,7	52,4	86,1	Tobacco products
Tekstielstowwe	5,2	119,9*	89,9	81,5*	86,9*	Textiles
Klerasie, uitgesonderd skoelisel	3,6	120,8	62,2	75,2	72,0*	Wearing apparel, exclu- ding footwear
Leer en leerprodukte	0,5	97,5*	80,2	60,3*	80,5*	Leather and leather pro- ducts
Skoelisel	1,2	116,8*	68,2	71,3*	78,7*	Footwear
Hout en houtprodukte, uitgesonderd meubels	1,8	100,8	88,6	81,6	75,6	Wood and wood products, excluding furniture
Meubels (hout)	1,4	102,1	59,0	93,2	64,3	Furniture (wood)
Papier en papierpro- dukte	3,7	146,9	153,8	150,9	121,2	Paper and paper products
Drukwerk en uitgewery	4,0	129,8	106,8	107,4	123,0	Printing and publishing
Nywerheidschemikalieë	4,0	133,9	126,2	122,1	122,8*	Industrial chemicals
Ander chemiese produkte	7,4	127,4	104,7	100,8	107,4*	Other chemical products
Rubberprodukte	1,7	92,7	35,9	77,1	39,7*	Rubber products
Plastiekprodukte	1,6	134,9*	93,9	122,6*	100,2*	Plastic products
Pottebakkersware	0,2	71,0	66,1	44,6	49,7*	Pottery
Glas en glasprodukte	0,8	102,6	100,1	84,5	104,2	Glass and glass products
Ander nie-metaalhouen- de mineraalprodukte	4,3	102,9	86,2	63,9	84,0*	Other non-metallic mine- ral products
Basiese yster- en staalnywerheide	10,5	155,7	162,6	125,6	135,1	Basic iron and steel in- dustries
Basiese nie-ysterme- taalnywerheide	2,5	176,0*	146,4	146,8	157,4	Basic non-ferrous metal industries
Metaalprodukte, uitge- sonderd masjinerie	9,5	87,7	70,4	62,8	74,1*	Metal products, exclu- ding machinery
Masjinerie en uitrusting	7,3	102,2*	75,1	68,3*	72,9*	Machinery and equipment
Elektriese masjinerie	5,9	101,2*	68,6	83,6*	86,2*	Electrical machinery
Motorvoertuie, -onder- dele en -toebehore	5,2	75,4	51,3	42,3	57,1*	Motor vehicles, parts and accessories
Vervoeruitrusting, uitgesonderd motor- voertuie, -onderdele en -toebehore	2,0	64,1	54,0	44,8	60,7*	Transport equipment, excluding motor vehi- cles, parts and acces- sories
Professionele en weten- skaplike, meet- en kontrole-uitrusting en fotografiese en op- tiese goedere	0,4	125,9*	92,8	108,1*	111,3	Professional and scien- tific, measuring and controlling equipment and photographic and optical goods
Ander nywerheide	1,3	126,7	88,7	111,2	84,1*	Other industries

* Hersien

* Revised

TABEL 3 - INDEKSE VAN DIE FISIIESE VOLUME VAN
FABRIEKSPRODUKSIE - HOOPGROEPE
(AFGESLUIT)

TABLE 3 - INDICES OF THE PHYSICAL VOLUME OF
MANUFACTURING PRODUCTION - MAJOR GROUPS
(CONCLUDED)

BASIS 1975 = 100 BASE

Fabriekswese Hoofgroepe	Seisoensaangepaste indekse Seasonally adjusted indices			Manufacturing Major groups
	Januarie January	Desember December	Januarie January	
	1986	1985		
TOTAAL	122,3	118,0*	121,8*	TOTAL
Voedsel	142,7	125,8	153,3	Food
Drank	173,4	148,4	177,4*	Beverages
Tabakprodukte	128,4	118,0	109,4	Tobacco products
Tekstielstowwe	118,4	133,4*	114,3*	Textiles
Klerasie, uitgesonderd skoeisel	93,7	104,0	108,1*	Wearing apparel, exclu- ding footwear
Leer en leerprodukte	91,4	76,9*	92,0*	Leather and leather pro- ducts
Skoeisel	108,9	103,3*	125,9*	Footwear
Hout en houtprodukte, uitgesonderd meubels	118,8	103,0	101,2	Wood and wood products, excluding furniture
Meubels (hout)	95,5	102,9	104,0	Furniture (wood)
Papier en papierprodukte	165,9	155,7	130,7	Paper and paper products
Drukwerk en uitgewery	120,0	116,5	138,2	Printing and publishing
Nywerheidschemikalieë	139,1	136,0	134,9*	Industrial chemicals
Ander chemiese produkte	127,7	121,2	130,7*	Other chemical products
Rubberprodukte	70,4	102,8	77,7*	Rubber products
Plastiekprodukte	138,5	160,1*	148,2*	Plastic products
Pottekakkersware	73,2	57,9	54,9*	Pottery
Glas en glasprodukte	113,5	88,7	117,9	Glass and glass products
Ander nie-metaalhoudende mineraalprodukte	107,9	91,4	104,6*	Other non-metallic mi- neral products
Basiese yster- en staal- nywerheide	179,5	162,2	149,1	Basic iron and steel in- dustries
Basiese nie-ystermetaal- nywerheide	166,7	189,2	179,3	Basic non-ferrous metal industries
Metaalprodukte, uitgeson- derd masjinerie	81,9	84,9	86,1*	Metal products, exclu- ding machinery
Masjinerie en uitrusting	102,9	86,4*	99,5*	Machinery and equipment
Elektriese masjinerie	89,7	96,3*	112,5*	Electrical machinery
Motorvoertuie, -onderdele en -toebehore	77,1	77,6	85,5*	Motor vehicles, parts and accessories
Vervoeruitrusting, uitge- sonderd motorvoertuie, -onderdele en -toebehore	62,0	52,5	69,7*	Transport equipment, ex- cluding motor vehicles, parts and accessories
Professionele en wetenskap- like, meet- en kontrole- uitrusting en fotografiese en optiese goedere	104,5	127,6*	125,4	Professional and scienti- fic, measuring and con- trolling equipment and photographic and optical goods
Ander nywerheide	123,0	138,7	116,3*	Other industries

* Hersien

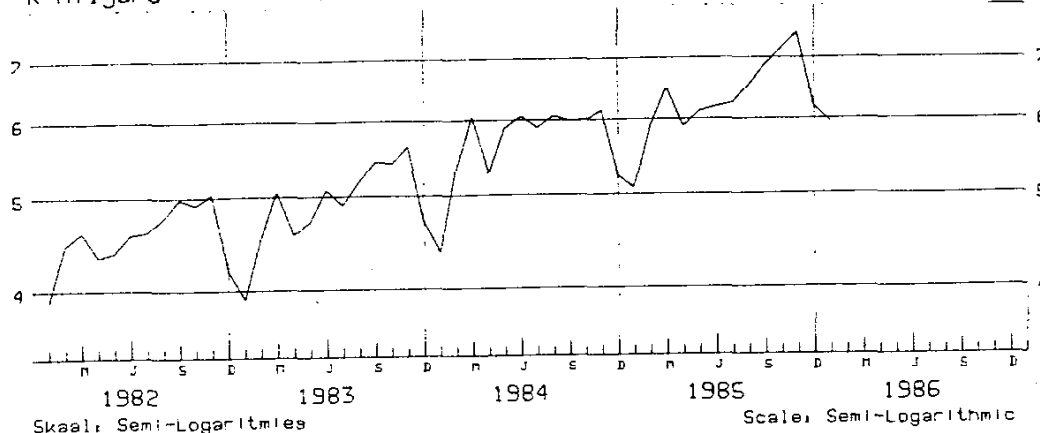
* Revised

WAARDE VAN VERKOPE

VALUE OF SALES

WERKLIKE SYFERS
R-Miljard

ACTUAL FIGURES
R-Milliard



Skaal: Semi-Logaritmies

Scale: Semi-Logarithmic

TABEL 4 - WAARDE VAN VERKOPE - FABRIEKSEWESE

TABLE 4 - VALUE OF SALES - MANUFACTURING

R1 000

Fabriekswese Hoofgroeppe	Jaar Year 1985	Werklike waardes Actual values			Manufacturing Major groups
		Januarie January	Desenber December	Januarie January	
		1986	1985		
TOTAAL	76 025 454*	5 947 222	6 165 070*	5 074 464*	TOTAL
Voedsel	12 168 135*	991 148	1 086 369*	857 222*	Food
Drank	3 201 438	286 944	360 854	241 522*	Beverages
Tabakprodukte	876 919	62 653	48 325	55 232	Tobacco products
Tekstielstowwe	2 822 289*	193 685	183 480	165 212*	Textiles
Klerasie, uitgesonderd skoeisel	1 615 418*	86 420	107 816*	98 464*	Wearing apparel, excluding footwear
Leer en leerprodukte	396 152	28 889	31 894	20 612	Leather and leather products
Skoeisel	775 778	42 986	49 003	36 063	Footwear
Hout en houtprodukte, uitgesonderd meubels	1 147 898*	81 285	86 362*	65 924*	Wood and wood products, excluding furniture
Meubels (hout)	610 339	34 953	52 492	33 076	Furniture (wood)
Papier en papierprodukte	2 940 895*	268 113	278 845*	181 946	Paper and paper products
Drukwerk en uitgewery	1 627 694	126 997	120 378	111 866*	Printing and publishing
Nywerheidschemikalieë	4 782 223*	410 679	391 601*	311 005*	Industrial chemicals
Ander chemiese produkte	11 765 389*	1 031 471	1 147 573*	843 426*	Other chemical products
Rubberprodukte	926 791	75 236	80 972	46 585	Rubber products
Plastiekprodukte	1 138 752	84 825	91 702	75 718	Plastic products
Pottelbakkersware	85 251	6 245	3 619	5 958	Pottery
Glas en glasprodukte	461 490	36 991	32 288	27 261	Glass and glass products
Ander nie-metaalhoudende mineraalprodukte	2 052 768	151 837	123 717	144 544*	Other non-metallic mineral products
Basiese yster- en staalnywerhede	6 098 361	532 865	474 038	430 294*	Basic iron and steel industries
Basiese nie-ystermetaalnywerhede	1 825 365	123 490	152 821	134 409*	Basic non-ferrous metal industries
Metaalprodukte, uitgesonderd masjinerie	5 339 257*	416 948	343 599	370 596*	Metal products, excluding machinery
Masjinerie en uitrusting	3 824 568*	272 961	259 042*	240 725*	Machinery and equipment
Elektriese masjinerie	3 116 584*	210 276	248 369*	192 600*	Electrical machinery
Motorvoertuie, -onderdele en -toebehore	4 625 490*	273 335	296 554	283 654*	Motor vehicles, parts and accessories
Vervoeruitrusting, uitgesonderd motorvoertuie, -onderdele en -toebehore	750 910	53 112	45 123	51 613*	Transport equipment, excluding motor vehicles, parts and accessories
Professionele en wetenskaplike, meet- en kontrole-uitrusting en fotografiese en optiese goedere	208 484	19 922	18 765	12 477	Professional and scientific, measuring and controlling equipment and photographic and optical goods
Ander nywerhede	640 814	42 955	49 450	36 478*	Other industries

* Hersien

* Revised

TABEL 4 - WAARDE VAN VERKOPE - FABRIEKSEWE (AFGESLUIT)

TABLE 4 - VALUE OF SALES - MANUFACTURING (CONCLUDED)

R1 000

Fabriekswese Hoofgroepe	Seisoensaangepaste waardes Seasonally adjusted values			Manufacturing Major groups
	Januarie January	Desember December	Januarie January	
	1986	1985		
TOTAAL	7 038 133	6 896 051*	5 998 208*	TOTAL
Voedsel	1 100 053	1 070 314*	952 469*	Food
Drank	346 133	266 707	290 640*	Beverages
Tabakprodukte	75 668	78 577	66 456	Tobacco products
Tekstielstowwe	252 194	256 615	214 840*	Textiles
Klerasie, uitgesonderd skoeisel	137 831	139 297*	156 812*	Wearing apparel, excluding footwear
Leer en leerprodukte	34 681	39 669	24 744	Leather and leather products
Skoeisel	69 221	68 632	57 825	Footwear
Hout en houtprodukte, uitgesonderd meubels	99 370	102 934*	80 493*	Wood and wood products, excluding furniture
Meubels (hout)	55 393	57 181	52 409	Furniture (wood)
Papier en papierprodukte	321 093	275 267*	216 899	Paper and paper products
Drukwerk en uitgewery	143 015	136 020	125 834*	Printing and publishing
Nywerheidschemikalieë	474 773	453 767*	358 301*	Industrial chemicals
Ander chemiese produkte	1 124 832	1 086 717*	918 765*	Other chemical products
Rubberprodukte	104 932	88 109	64 764	Rubber products
Plastiekprodukte	103 952	113 916	92 916	Plastic products
Pottbakkersware	7 262	4 646	6 894	Pottery
Glas en glasprodukte	48 291	41 131	35 427	Glass and glass products
Ander nie-metaalhoudende mineraalprodukte	170 988	185 761	162 383*	Other non-metallic mineral products
Basiese yster- en staalnywerhede	604 155	686 017	487 862*	Basic iron and steel industries
Basiese nie-ystermetaalnywerhede	133 071	195 924	144 837*	Basic non-ferrous metal industries
Metaalprodukte, uitgesonderd masjinerie	517 948	459 972	459 227*	Metal products, excluding machinery
Masjinerie en uitrusting	336 989	294 032*	296 825*	Machinery and equipment
Elektriese masjinerie	278 511	292 888*	254 762*	Electrical machinery
Motorvoertuie, -onderdele en -toebehore	368 873	402 927	381 769*	Motor vehicles, parts and accessories
Vervoeruitrusting, uitgesonderd motorvoertuie, -onderdele en -toebehore	57 048	62 411	55 549*	Transport equipment, excluding motor vehicles, parts and accessories
Professionele en wetenskaplike, meet- en kontrole-uitrusting en fotografiese en optiese goedere	22 086	18 238	13 777	Professional and scientific, measuring and controlling equipment and photographic and optical goods
Ander nywerhede	56 744	57 433	48 124*	Other industries

* Hersien

* Revised

TABEL 5 - WAARDE VAN ONVOLTOOIDE BESTELLINGS -
UITGESOEKTE SUBGROEPE

TABLE 5 - VALUE OF UNFULFILLED ORDERS -
SELECTED SUBGROUPS

R1 000

Sekere fabriekswese- subgroepe	Werklike waardes Actual values			Certain manufacturing sub- groups
	Januarie January	Deesember December	Januarie January	
	1986	1985		
Komberse en spin, weef en afwerk van tekstiel- stowwe	299 002	285 501	290 424*	Blankets and spinning, wea- ving and finishing of tex- tiles
Meubel- en gordynstowwe, skuinsband en borduurwerk	14 620	14 884	14 233*	Soft furnishings, bias binding and embroidery
Sakke en sakkies van stuk- goedere	8 196	7 679	7 316*	Bags and sacks from piece goods
Tente, boksele, seile en ander seildoekgoedere en motortekstiele	2 551	3 004	5 141	Tents, tarpaulins, sails and other canvas goods and automotive textiles
Breifabriek	73 652	70 731	83 828*	Knitting mills
Klerasie, uitgesonderd skoiesel	249 392	235 903*	258 609	Wearing apparel, excluding footwear
Saag van hout uit ronde blokke	7 533	6 968	13 578	Sawmilling from the round log
Bord - gelamelleer, laag- hout, partikel, ens.	19 946	17 067	11 974*	Board - laminated, plywood, particle, etc.
Timmer- en skrynerwerk, wattelbas en ander saag- meulprodukte	7 372	5 391	6 861*	Carpentry and joinery, wat- tlebark and other sawmill products
Meubels (hout)	44 927	37 787	34 236	Furniture (wood)
Pulp, papier en bordpa- pier en veselbord	43 331	38 249	59 974*	Pulp, paper and paperboard and fibreboard
Ligte en swaar verpakings	51 535	47 350	43 248	Light and heavy packaging
Verf, vernis en lakvernis	5 542	4 291	5 109	Paints, varnishes and lac- quers
Basiese yster- en staal- nywerhede	978 188	902 330	723 059*	Basic iron and steel inous- tries
Ysterpyp- en buisver- vaardiging	81 856	77 973	66 003	Steel pipe and tube mills
Basiese nie-ystermetaal- nywerhede	198 227	172 205	157 866*	Basic non-ferrous metal in- dustries
Algemene hardeware, hand- gereedskap en tafelgerei	7 778	8 687	8 303	General hardware, handtools and cutlery
Meubels (metaal)	16 360	14 943	16 970*	Furniture (metal)
Struktuurmetaalprodukte	713 819	699 839*	681 221*	Structural metal products
Tingoodere	21 914	18 213	13 422	Tinware
Kabels, draadgoedere, hek- ke en vere	82 662	73 243	95 533	Cables, wire products, gates and springs
Artikels voorsien van kop- pe en skroefdraad	10 885	9 622	13 896	Headed and threaded artic- les
Alle ander metaalgoedere, nie elders geklassifiseer nie	142 859	159 367	112 194*	All other metal products, not elsewhere classified
Elektriese nywerheidsma- sjinerie en -apparaat	359 378	349 644*	315 704*	Electrical industrial ma- chinery and apparatus
Radio-, televisie- en kommunikasie-uitrusting en apparaat	382 012	391 926	350 020*	Radio, television and com- munication equipment and apparatus
Elektriese toestelle en huishoudelike goedere	10 022	7 341	6 316*	Electrical appliances and housewares
Geïsoleerde draad en ka- bels	92 336	80 811	53 480	Insulated wire and cables
Droë- en natsel batterye	3 311	4 045	3 284	Dry and wet cell batteries
Elektriese goedere, nie elders geklassifiseer nie	21 684	18 626	18 458*	Electrical goods, not else- where classified
Motorvoertuie	115 568	53 493	107 459*	Motor vehicles
Motorvoertuigonderdele	86 310	73 322	79 344	Motor vehicle parts

* Hersier.

* Revised

TABEL 5 - WAARDE VAN ONVOLTOEGE BESTELLINGS -
UITGESOEKTE SUBGROEPE
(AFGESLUIT)

TABLE 5 - VALUE OF UNFULFILLED ORDERS -
SELECTED SUBGROUPS
(CONCLUDED)

R1 000

Sekere fabriekswese- subgroepe	Seisoensaangepaste waardes Seasonally adjusted values			Certain manufacturing sub- groups
	Januarie January	Desember December	Januarie January	
	1986	1985		
Komberse en spin, weef en afwerk van tekstiel- stowwe	284 764	280 453	276 858*	Blankets and spinning, weaving and finishing of textiles
Meubel- en gordynstowwe, skuinsband en borduurwerk	16 372	16 446	16 028*	Soft furnishings, bias binding and embroidery
Sakke en sakkies van stukgoedere	8 262	9 120	7 366*	Bags and sacks from piece goods
Tente, bokseile, seile en ander seildoekgoe- dere en motortekstiele	2 533	3 165	5 113	Tents, tarpaulins, sails and other canvas goods and automotive textiles
Breifabriek	70 279	69 961	80 141*	Knitting mills
Klerasie, uitgesonderd skoesiel	267 588	266 859*	277 689	Wearing apparel, excluding footwear
Saag van hout uit ronde blokke	8 031	6 785	14 515	Sawmilling from the round log
Bord - gelamelleer, laag- hout, partikel, ens.	20 799	19 176	12 434*	Board - laminated, plywood, particle, etc.
Timmer- en skrynwerk, wattelbas en ander saag- meulprodukte	7 328	5 822	6 800*	Carpentry and joinery, wattlebark and other saw- mill products
Meubels (hout)	56 798	48 569	43 255	Furniture (wood)
Pulp, papier en bordpa- pier en veselbord	44 856	39 554	62 500*	Pulp, paper, and paper- board and fibreboard
Ligte en swaar verpakkings	55 834	50 859	46 993	Light and heavy packaging
Verf, vernis en lakvernis	5 428	3 926	4 996	Paints, varnishes and lac- quers
Basiese yster- en staal- nywerhede	1 052 947	969 205	779 206*	Basic iron and steel in- dustries
Ysterpyp- en buisver- vaardiging	76 358	90 984	61 489	Steel pipe and tube mills
Basiese nie-ystermetaal- nywerhede	182 698	181 459	145 767*	Basic non-ferrous metal industries
Algemene hardeware, hand- gereedskap en tafelferei	7 331	10 646	7 849	General hardware, hand- tools and cutlery
Meubels (metaal)	16 728	17 000	17 414*	Furniture (metal)
Struktuurmetaalprodukte	779 278	714 121*	742 744*	Structural metal products
Tingoodere	22 002	19 542	13 486	Tinware
Kabels, draadgoedere, hek- ke en vere	84 263	77 179	97 289	Cables, wire products, gates and springs
Artikels voorsien van kop- pe en skroefdraad	10 620	11 938	13 581	Headed and threaded artic- les
Alle ander metaalgoedere, nie elders geklassifiseer nie	151 494	163 789	118 850*	All other metal products, not elsewhere classified
Elektriese nywerheidsma- sjinerie en -apparaat	348 234	353 176*	305 915*	Electrical industrial ma- chinery and apparatus
Radio-, televisie- en kom- munikasie-uitrusting en apparaat	383 161	399 110	350 721*	Radio, television and com- munication equipment and apparatus
Elektriese toestelle en huishoudelike goedere	10 002	7 768	6 303*	Electrical appliances and housewares
Geïsoleerde draad en ka- bels	94 124	85 878	54 454	Insulated wire and cables
Droë- en natsel batterye	4 073	4 069	4 029	Dry and wet cell batteries
Elektriese goedere, nie elders geklassifiseer nie	22 081	18 552	18 818*	Electrical goods, not else- where classified
Motorvoertuie	114 537	55 606	105 975*	Motor vehicles
Motorvoertuigonderdele	86 570	83 701	79 529	Motor vehicle parts

* Hersien

* Revised