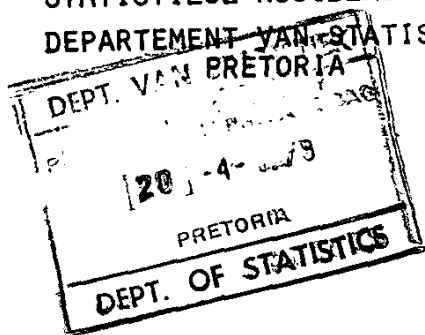


STATISTIESE NUUSBERIG
DEPARTEMENT VAN STATISTIEK



STATISTICAL NEWS RELEASE
DEPARTMENT OF STATISTICS
PRETORIA

20 APRIL 1979

Republiek van Suid-Afrika
Republic of South Africa

P.10.2

PRODUKSIE EN VERKOPE - FABRIEKSEWESE: JANUARIE 1979
PRODUCTION AND SALES - MANUFACTURING: JANUARY 1979

1. ALGEMEEN

Hierdie Statistiese Nuusberig toon:

- (i) finale indekse van fisiese volume van fabrieksproduksie volgens fabriekswesehoofgroepe
- (ii) ramings van die totale waarde van verkope volgens fabriekswesehoofgroepe; en
- (iii) ramings van die waarde van onvoltooide bestellings vir sekere fabriekswesegroepe.

Beide werklike en seisoensuitgeskakelde syfers word getoon vir die indekse van fisiese volume van fabrieksproduksie, die waarde van verkope en die waarde van onvoltooide bestellings.

2. WAARDE VAN VERKOPE

Die gegewens word van 'n steekproef bestaande uit ongeveer 2 500 inrigtings versamel, waarvan die opbrengs ongeveer 80 persent van die totale netto opbrengs van fabriekswese in 1963-64 verteenwoordig het. Die steekproefgegewens word verhef om beraamde totale te bekom deur middel van verheffingsfaktore gebaseer op die 1963-64-Fabriekswesesensusgegewens.

1. GENERAL

This Statistical News Release shows:

- (i) final indexes of the physical volume of manufacturing production according to major manufacturing groups;
- (ii) estimates of the total value of sales according to major manufacturing groups; and
- (iii) estimates of the value of unfilled orders for certain manufacturing groups.

Both the actual and seasonally eliminated figures for the index of the physical volume of manufacturing production, the value of sales and the value of unfilled orders are shown.

2. VALUE OF SALES


The data are collected from a sample consisting of approximately 2 500 establishments whose output represented approximately 80 per cent of the total net output of manufacturing in 1963-64. The sample data are raised to obtain estimated totals for manufacturing by means of raising factors based on information obtained from the 1963-64 Census of Manufacturing.

3. HERSIENE KLASSIFIKASIE

Die Departement volg vanaf die 1971-72-Sensus van Fabriekswese die hersiene "Standaard Nywerheidsklassifikasie van Alle Ekonomiese Bedrywighede (S.N.K.)" wat op die hersiene "Internasionale Standaard Nywerheidsklassifikasie (I.S.N.K.)" gebaseer is. Wat hierdie reekse betref, word ten opsigte van die afdeling fabriekswese 26 hoofgroepe gepubliseer teenoor die 19 hoofgroepe wat voorheen gepubliseer is. Die fabriekswesesubgroepe in die opname is vanaf 1969 volgens die 26 hoofgroepe op die hersiene basis ingedeel.

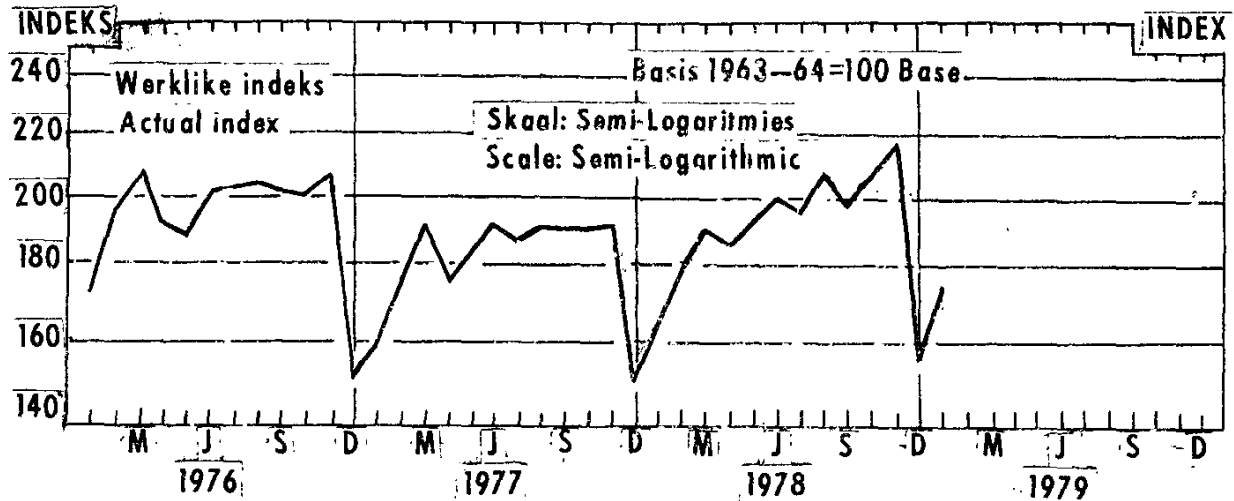
3. REVISED CLASSIFICATION

As from the 1971-72 Census of Manufacturing, the Department follows the revised "Standard Industrial Classification of all Economic Activities (S.I.C.)" which is based on the revised "International Standard Industrial Classification (I.S.I.C.)". As far as this series is concerned, 26 major groups are published in respect of the division manufacturing whereas 19 major groups were previously published. The manufacturing subgroups in the sample have been reclassified to the 26 major groups on the revised basis with effect from 1969.


.....
SEKRETARIS VAN STATISTIEK
SECRETARY FOR STATISTICS

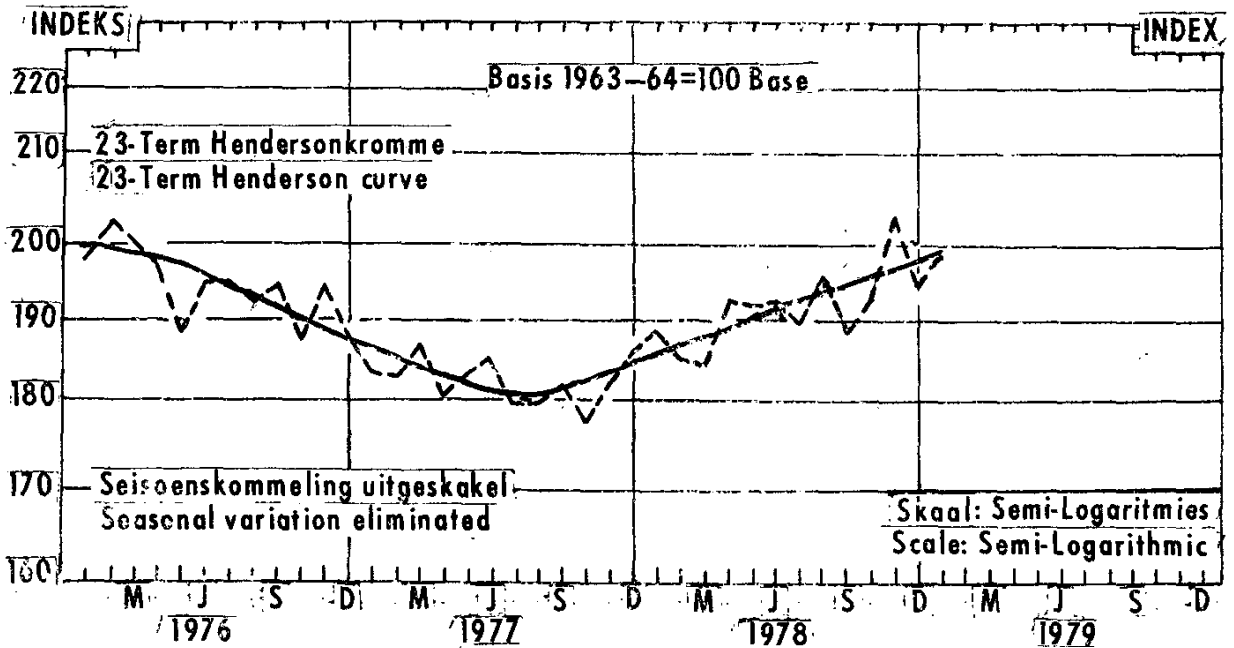
TOTAAL FABRIEKSWESE

TOTAL MANUFACTURING



TOTAAL FABRIEKSWESE

TOTAL MANUFACTURING



OPSOMMING - Totaal Fabriekswese

SUMMARY - Total Manufacturing

Tydperke Periods	Indeks Index	Persentasieverandering Percentage change
<u>Gemiddeld - Average</u>		
Febr./Feb. 1977 - Jan. 1978	182,5	
Febr./Feb. 1978 - Jan. 1979	192,0	+ 5,2
<u>Seisoenskommeling uitgeskakel Seasonal variation eliminated</u>		
Julie/July 1978 - Sept. 1978	190,8	
Okt./Oct. 1978 - Des./Dec. 1978	196,2	+ 2,8
Aug. 1978 - Okt./Oct. 1978	192,1	
Nov. 1978 - Jan. 1979	198,1	+ 3,1

INDEXES OF THE PHYSICAL VOLUME OF MANUFACTURING PRODUCTION
ACTUAL INDEXES

1963-64 = 100

INDEXES VAN DIE FISIIESE VOLUME VAN
WERKLIKE INDEKSE

Fabriekswese Hoofgroepe	Gewigte Weights	Jaar Year 1978	WERKLIKE INDEKSE ACTUAL INDEXES				SEISOENSKOMMELING UITGESKAKEL SEASONAL VARIATION ELIMINATED				Manufacturing Major groups	
			1978		1979		1978		1979			
			Desember December	Januarie January	Desember December	Januarie January	Desember December	Januarie January	Desember December	Januarie January		
			1978	1978	1979	1979	1978	1978	1979	1979		
Fabriekswese -												
Totaal	100,0	191,3*	157,4*	164,3	172,9	194,3*	188,3	198,2			Manufacturing - Total	
Voedsel	12,9	165,0*	136,0*	164,3	156,1	149,6*	164,4	156,6			Food	
Drank	2,8	275,5	257,2	214,3	251,9	249,0	257,8	305,7			Beverages	
Tabakprodukte	1,3	175,3	73,2	120,2	151,7	141,5	154,2	195,0			Tobacco products	
Tekstielstowwe	5,8	180,7*	124,2*	138,1	142,3	194,1	189,2	194,9			Textiles	
Klerasie, uitgesonderd skoelisel	5,0	182,7	112,0	119,2	125,4	188,9	183,5	192,9			Wearing apparel, except footwear	
Leer en leerprodukte	0,6	117,8	89,4	85,6	78,3	139,0	116,2	106,1			Leather and leather products	
Skoelisel	1,9	163,5	103,6	95,1	96,7	164,7	154,8	158,0			Footwear	
Hout en houtprodukte, uitgesonderd meubels	2,2	129,0*	107,3*	108,7	131,5	160,6*	140,6	169,9			Wood and wood products, except furniture	
Meubels (hout en metaal)	2,2	167,7	144,6	106,0	110,7	165,3	183,5	191,1			Furniture (wood and metal)	
Papier en papierprodukte	4,2	195,5	198,6	170,9	191,6	209,7	181,0	203,2			Paper and paper products	
Drukwerk en uitgewery	4,3	222,6	188,5	214,4	197,5	206,5	232,7	214,2			Printing and publishing	
Nywerheidschemikalieë	3,6	217,5	197,6	174,1	216,2	212,5	173,8	215,6			Industrial chemicals	
Ander chemiese produkte	8,1	274,4	240,3	251,9	256,5	279,8	272,2	277,3			Other chemical products	
Rubberprodukte	2,3	183,8	153,6	100,7	108,7	203,9	173,3	187,1			Rubber products	
Plastiekprodukte	0,9	584,3	517,5	444,8	497,2	822,7	570,8	635,8			Plastic products	
Glas en glasprodukte	1,0	198,4	171,4	175,5	175,5	178,2	189,7	190,0			Glass and glass products	
Ander nie-metaalhoudende mineraalprodukte	4,6	146,8	102,8	122,9	130,3	140,8	144,6	153,4			Other non-metallic mineral products	
Basiese yster- en staalnywerhede	9,2	266,0	274,6	251,4	294,0	298,1	256,6	300,3			Iron and steel basic industries	
Basiese nie-ystermetaalnywerhede	1,4	152,1	94,7	113,2	113,7	144,0	140,1	140,8			Non-ferrous metal basic industries	
Metaalprodukte, uitgesonderd masjinerie	9,2	147,0*	98,7*	136,0	120,1	145,8*	153,8	135,8			Metal products, except machinery	
Masjinerie, uitgesonderd elektriese masjinerie	6,0	93,7	72,1	87,6	99,4	80,7	90,7	103,5			Machinery, except electrical machinery	
Elektriese masjinerie	3,8	136,4	109,9	124,3	116,2	132,0	138,7	129,7			Electrical machinery	
Motorvoertuie, -onderdele en toebehore	3,9	246,9	169,8	181,7	215,5	280,7	224,5	266,4			Motor vehicles, parts and accessories	
Vervoeruitrusting, uitgesonderd motorvoertuie, -onderdele en toebehore	1,2	67,5	47,6	80,1	64,7	53,6	78,4	63,3			Transport equipment, except motor vehicles, parts and accessories	
Professionele en wetenskaplike en meet- en kontrole-uitrusting	0,4	331,6*	261,2*	332,4	349,2	275,3*	379,5	397,3			Professional and scientific and measuring and controlling equipment	
Ander nywerhede	1,2	110,0	64,5	93,7	90,3	76,6	131,3	125,9			Other	

*Herstien

*Revised

WAARDE VAN VERKOPE - FABRIEKSEWE 1/
Totaal fabrieksewe en hoofgroepe

VALUE OF SALES - MANUFACTURING 1/
Total manufacturing and major groups

RI 000

Hoofgroepe	Jaar Year 1978	WERKLIKE WAARDE ACTUAL VALUE		SEISOENSKOMMELING UITGESKAKEL SEASONAL VARIATION ELIMINATED				Major groups
		1978		1978		1979		
		De Desember December	Januarie January	De Desember December	Januarie January	De Desember December	Januarie January	
Fabrieksewe -								Manufacturing -
Totaal	24 508 349	1 900 458	1 587 454	1 893 316	2 164 530	1 885 337	2 251 268	Total
Voedsel	3 318 924	277 111	214 925	256 960	258 740	253 966	304 095	Food
Drank	1 138 359	135 170	69 350	86 113	94 327	85 492	106 181	Beverages
Tabakprodukte	428 206	22 590	24 065	28 352	31 506	29 796	36 326	Tobacco products
Tekstielstowwe	1 195 614	79 281	67 060	77 899	115 738	90 990	105 841	Textiles
Klerasie, uitgesonderd skoelisel	645 050	46 502	30 209	33 250	65 129	51 543	56 877	Wearing apparel, excluding footwear
Leer en leerprodukte	118 487	8 304	7 148	9 643	11 550	9 106	12 315	Leather and leather products
Skoelisel	217 001	12 557	9 600	11 310	19 378	16 217	19 137	Footwear
Hout en houtprodukte, uitgesonderd meubels	287 540	20 887	16 826	19 372	31 888	21 646	24 963	Wood and wood products, except furniture
Meubels (hout en metaal)	349 851	30 324	16 151	14 900	31 720	26 133	24 149	Furniture (wood and metal)
Papier en papierprodukte	876 272	77 802	57 093	76 879	82 243	60 307	81 526	Paper and paper products
Drukwerk en uitgewery	413 841	31 914	28 895	32 278	34 206	30 456	34 012	Printing and publishing
Nywerheidschemikalieë	1 417 932	115 239	103 657	118 649	143 332	107 450	122 825	Industrial chemicals
Ander chemiese produkte	3 043 293	261 855	225 671	253 023	276 510	234 888	263 566	Other chemical products
Rubberprodukte	389 830	32 673	22 417	24 445	38 258	28 736	31 421	Rubber products
Plastiekprodukte	359 241	26 627	22 791	25 906	33 791	28 300	32 102	Plastic products
Glas en glasprodukte	157 405	12 478	9 153	11 598	14 310	11 653	14 831	Glass and glass products
Ander nie-metaalhoudende mineraalprodukte	725 595	44 501	43 496	59 334	66 025	51 294	70 052	Other non-metallic mineral products
Basiese yster- en staalnywerhede	2 429 395	182 302	184 882	240 471	144 624	188 105	244 879	Iron and steel basic industries
Basiese nie-ystermetaalnywerhede	439 728	26 999	27 434	33 241	31 578	32 368	39 154	Non-ferrous metal basic industries
Metaalprodukte, uitgesonderd masjinerie	1 622 576	109 033	112 193	124 583	127 078	136 526	151 745	Metal products, except machinery
Masjinerie, uitgesonderd elektriese masjinerie	1 313 305	108 789	82 245	86 839	128 897	102 908	109 094	Machinery, except electrical machinery
Elektriese masjinerie	1 034 621	75 932	68 162	81 163	86 189	102 822	126 029	Electrical machinery
Motorvoertuie, -onderdele en toebehore	1 716 934	105 147	97 745	121 662	151 727	119 114	148 369	Motor vehicles, parts and accessories
Vervoeruitrusting, uitgesonderd motorvoertuie, -onderdele en toebehore	396 326	30 751	21 193	29 577	49 599	32 410	45 363	Transport equipment, except motor vehicles, parts and accessories
Professionele en wetenskaplike en meet- en kontrole-uitrusting	42 366	4 070	3 432	3 831	3 481	4 223	4 695	Professional and scientific and measuring and controlling equipment
Ander nywerhede	430 656	21 619	21 662	31 039	31 196	29 770	42 577	Other industries

1/ Verkope het betrekking op netto verkope (d.w.s. bruto verkope min terugsendings en ander aftrekkings) en netto bedrae gevra vir werk verrig.

1/ Sales relate to net sales (i.e. gross sales less returns, discounts and other deductions) and net charges for work done.

* Hersien

* Revised

R1 000

Sekerse fabriekswesesubgroepe	WERKLIKE WAARDE ACTUAL VALUE		SEISOENSKOMMELING UITGESKAKEL SEASONAL VARIATION ELIMINATED				Certain manufacturing subgroups
	Desember December	Januarie January	Desember December	Januarie January	Desember December	Januarie January	
	1978	1978	1978	1979	1978	1979	
Garing, komerse, geweefde tapyte en ander tekstielstowwe	133 429	106 673	132 370	154 010	104 071	150 254	Yarn, blankets, woven carpets and other textiles
Sakke en sakkies	5 689	5 499	6 124	5 305	5 971	5 760	Bags and sacks
Breifabriek	52 201	37 474	49 621	54 376	36 848	53 467	Knitting mills
Klerasie, uitgesonderd skoeseel	117 913	105 884	136 632	127 026	113 609	136 294	Wearing apparel, except footwear
Saag van hout uit ronde blokke	6 763	5 455	7 052	6 988	5 460	6 995	Sawmilling from the round log
Bord - gelamelleer, laaghout, partikel, ens.	3 690	2 834	4 137	3 043	3 118	3 348	Board - laminated, plywood, particle, etc.
Timmer- en skrynwerk	2 043	2 001	2 192	2 163	2 017	2 180	Carpentry and joinery
Meubels (hout en metaal)	12 997	10 071	19 001	12 938	12 119	15 569	Furniture (wood and metal)
Pulp, papier en bord	27 037	18 035	27 118	27 702	18 089	27 785	Pulp, paper and board
ligte en swaar verpakking	15 185	14 259	15 687	13 072	15 950	14 622	Light and heavy packaging
Verf en vernis	2 547	1 939	2 852	2 311	1 656	1 974	Paints and varnishes
Glas en glasprodukte	30 324	27 017	27 075	26 980	27 939	27 901	Glass and glass products
Basiese yster- en staalnywerhede	544 766	421 189	524 823	520 403	416 195	514 232	Iron and steel basic industries
Ysterpype en buise	39 656	35 150	44 358	42 034	36 425	43 559	Steel pipes and tubes
Primêre nie-ystermetaalgoedere	35 915	39 496	37 295	33 263	36 335	30 601	Primary non-ferrous metal products
Ander metaalgoedere	188 750	176 896	190 849	200 898	174 066	204 165	Other metal products
Elektriese nywerheidsmasjinerie	149 089	155 445	154 657	156 148	149 466	150 142	Electrical industrial machinery
Elektriese toestelle en huishoudelike goedere	117 422	103 712	132 830	121 957	107 697	126 643	Electrical appliances and houseware
Motorvoertuie	50 621	43 159	54 725	52 266	43 905	53 170	Motor vehicles
Motorvoertuigonderdele	19 321	14 489	20 381	17 043	14 305	16 824	Motor vehicle parts

*Revised

*Herstien