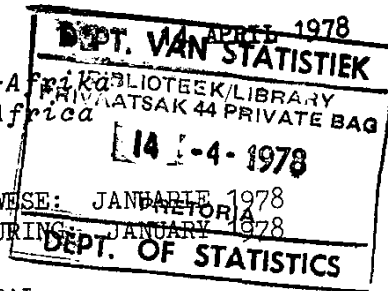


STATISTIESE NUUSBERIG
DEPARTEMENT VAN STATISTIEK
PRETORIA



STATISTICAL NEWS RELEASE
DEPARTMENT OF STATISTICS
PRETORIA

Republiek van Suid-Afrika
Republic of South Africa
P.10.2



PRODUKSIE EN VERKOPE - FABRIEKSWESE: JANUARIE 1978
PRODUCTION AND SALES - MANUFACTURING: JANUARY 1978

1. ALGEMEEN

Hierdie Statistiese Nuusberig toon:

- (i) finale indekse van fisiese volume van fabrieksproduksie volgens fabriekswesehoofgroepe;
- (ii) ramings van die totale waarde van verkope volgens fabriekswesehoofgroepe; en
- (iii) ramings van die waarde van onvoltooide bestellings vir sekere fabriekswesegroepe.

Beide werklike en seisoensuitgeskaalde syfers word getoon vir die indekse van fisiese volume van fabrieksproduksie en die waarde van onvoltooide bestellings.

2. WAARDE VAN VERKOPE

Die gegewens word van 'n steekproef bestaande uit ongeveer 2 500 inrigtings versamel, waarvan die opbrengs ongeveer 80 persent van die totale netto opbrengs van fabriekswese in 1963-64 verteenwoordig het. Die steekproefgegewens word verhef om beraamde totale te bekom deur middel van verheffingsfaktore gebaseer op die 1963-64-Fabriekswesesensusgegewens.

3. HERSIENE KLASSIFIKASIE

Die Departement volg vanaf die 1971-72-Sensus van Fabriekswese die hersiene "Standaard Nywerheidsklassifikasie van Alle Ekonomiese Bedrywighede (S.N.K.)" wat op die hersiene "Internasionale Standaard Nywerheidsklassifikasie (I.S.N.K.)" gebaseer is.

1. GENERAL

This Statistical News Release shows:

- (i) final indexes of the physical volume of manufacturing production according to major manufacturing groups;
- (ii) estimates of the total value of sales according to major manufacturing groups; and
- (iii) estimates of the value of unfilled orders for certain manufacturing groups.

Both the actual and seasonally eliminated figures for the index of the physical volume of manufacturing production and the value of unfilled orders are shown.

2. VALUE OF SALES

The data are collected from a sample consisting of approximately 2 500 establishments whose output represented approximately 80 per cent of the total net output of manufacturing in 1963-64. The sample data are raised to obtain estimated totals for manufacturing by means of raising factors based on information obtained from the 1963-64 Census of Manufacturing.

3. REVISED CLASSIFICATION

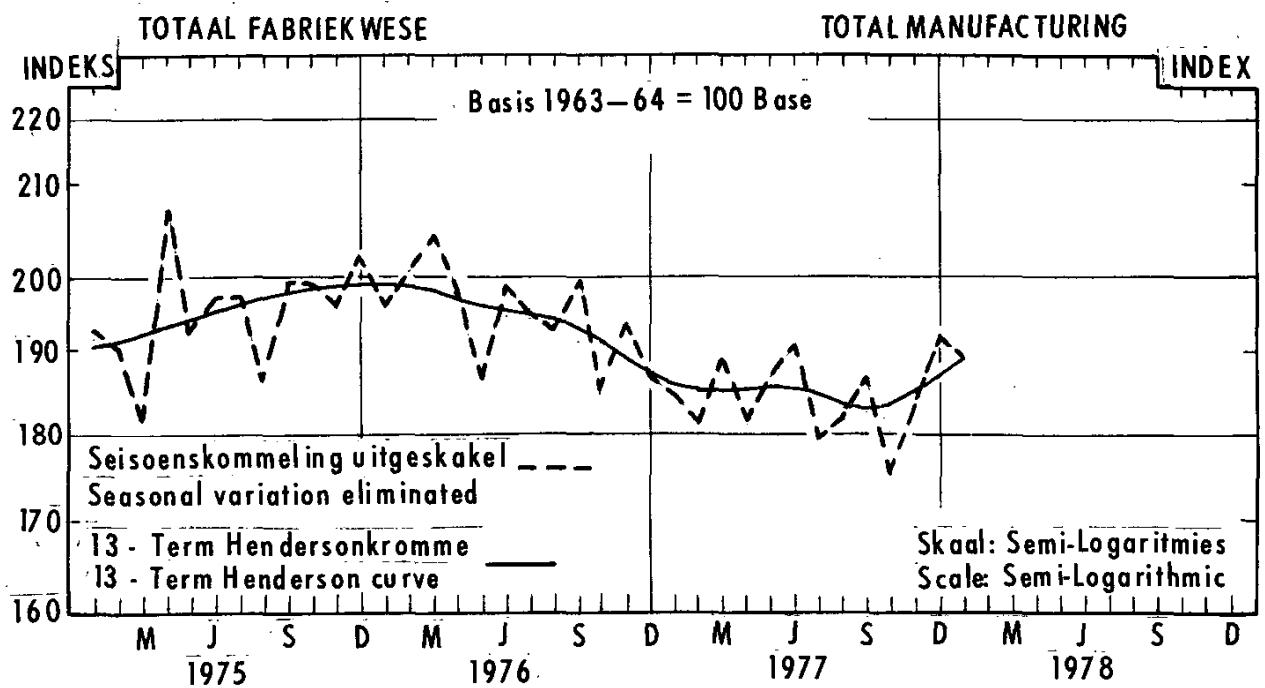
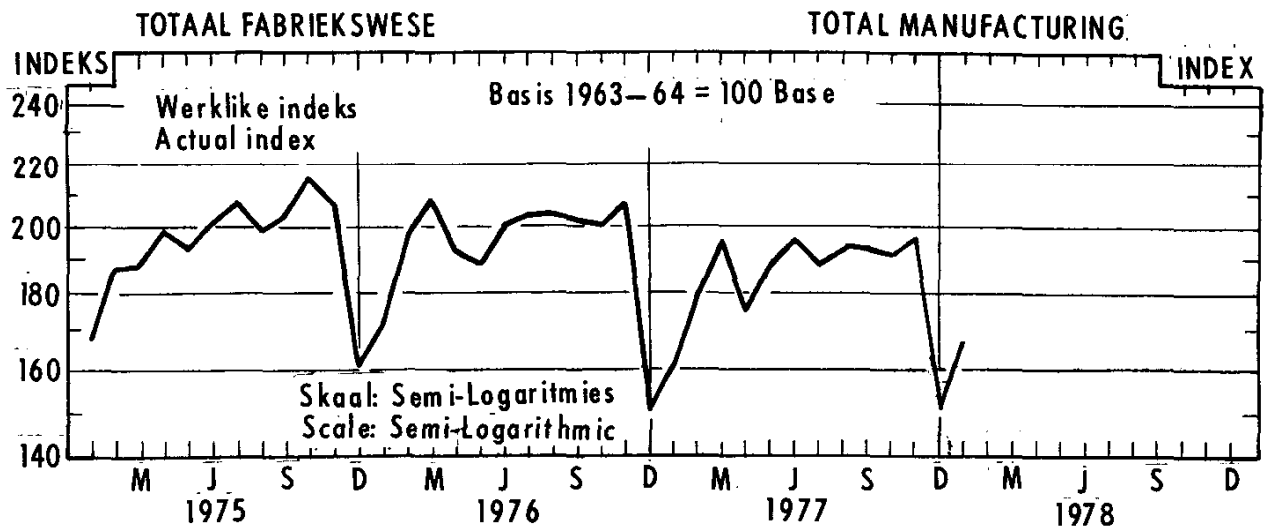
As from the 1971-72 Census of Manufacturing, the Department follows the revised "Standard Industrial Classification of all Economic Activities (S.I.C.)" which is based on the revised "International Standard Industrial Classification (I.S.I.C.)". As far as this series

Wat hierdie reekse betref, word ten opsigte van die afdeling fabriekswese 26 hoofgroepe gepubliseer teenoor die 19 hoofgroepe wat voorheen gepubliseer is. Die fabriekswesesubgroepe in die opname is vanaf 1969 volgens die 26 hoofgroepe op die hersiene basis ingedeel.

is concerned, 26 major groups are published in respect of the division manufacturing whereas 19 major groups were previously published. The manufacturing subgroups in the sample have been reclassified to the 26 major groups on the revised basis with effect from 1969.



.....
f. SEKRETARIS VAN STATISTIEK
SECRETARY FOR STATISTICS



OPSOMMING - Totaal Fabriekswese

SUMMARY - Total Manufacturing

Tydperke Periods	Indeks Index	Persentasieverandering Percentage change
<u>Gemiddeld - Average</u>		
Febr./Feb. '76 - Jan. '77	193,4	
Febr./Feb. '77 - Jan. '78	184,9	- 4,4
<u>Seisoenskommeling uitgeskakel Seasonal variation eliminated</u>		
Jul. - Sept. '77	182,6	
Okt./Oct. - Des./Dec. '77	183,9	+ 0,7
Aug. - Nov. '77	181,2	
Nov. '77 - Jan. '78	188,9	+ 4,2

INDEXE VAN DIE FIESESE VOLUME VAN FABRIEKSPRODUKSIE
WERKLIKE INDEXE

-4-
1963-64 = 100

INDEXES OF THE PHYSICAL VOLUME OF MANUFACTURING PRODUCTION
ACTUAL INDEXES

Fabriekswese Hoofgroepe	Gewigte Weights	Jaar Year 1977	WERKLIKE INDEXE ACTUAL INDEXES		SEISOENSKOMMELING UITGESKAKEL SEASONAL VARIATION ELIMINATED				Manufacturing - Major groups
			Desember December 1977	Januarie January 1977	Desember December 1977	Januarie January 1977	Desember December 1977	Januarie January 1978	
Fabriekswese -									
Totaal	100,0	184,6*	152,2*	161,6	166,7	192,5	185,9	189,6	Total
Voedsel	12,9	173,8	150,9	176,6	164,9	169,0	171,8	160,4	Food
Drank	2,8	264,0	269,5	234,5	214,3	272,5	253,5	231,6	Beverages
Tabakprodukte	1,3	179,4	60,8	142,5	120,2	116,5	174,8	147,4	Tobacco products
Tekstielstowwe	5,8	179,5	131,9	129,6	147,0	208,7	173,3	196,5	Textiles
Klerasie, uitgesonderd skoelisel	5,0	178,2	110,3	116,5	119,2	192,9	180,3	184,6	Wearing apparel, except footwear
Leer en leerprodukte	0,6	105,7	84,7	86,2	85,6	135,2	120,8	120,2	Leather and leather products
Skoelisel	1,9	152,2*	97,6*	88,7	91,5	153,2*	138,1	140,8	Footwear
Hout en houtprodukte, uitgesonderd meubels	2,2	120,0*	86,4	92,4	112,7	135,1	120,3	146,8	Wood and wood products, except furniture
Meubels (hout en metaal)	2,2	162,5	166,5	107,3	106,0	189,4	195,8	193,4	Furniture (wood and metal)
Papier en papierprodukte	4,2	187,4	172,0	185,7	166,5	174,5	194,2	174,2	Paper and paper products
Drukwerk en uitgewery	4,3	217,8	162,8	216,7	214,4	177,2	239,0	236,4	Printing and publishing
Nywerheidschemikalieë	3,6	200,1	182,0	188,1	165,0	197,4	190,6	167,2	Industrial chemicals
Ander chemiese produkte	8,1	269,6*	237,9	241,6	233,7	278,6	259,3	250,8	Other chemical products
Rubberprodukte	2,3	189,0	144,0	117,9	100,7	190,3	203,2	173,6	Rubber products
Plastiekprodukte	0,9	505,7	411,3	466,8	444,8	680,9	634,2	604,4	Plastic products
Glas en glasprodukte.	1,0	179,8	178,5	167,0	161,0	187,6	180,1	173,7	Glass and glass products
Ander nie-metaalhoudende mineraalprodukte	4,6	147,5	98,4	137,0	122,9	131,7	157,6	141,4	Other non-metallic mineral products
Basiese yster- en staalnywerhede	9,2	251,0*	240,0	213,5	293,0	258,0	215,9	296,3	Iron and steel basic industries
Basiese nie-ystermetaalnywerhede	1,4	147,3	90,6	110,1	113,2	134,0	135,0	138,9	Non-ferrous metal basic industries
Metaalprodukte, uitgesonderd masjinerie	9,2	129,4	99,4	110,0	148,5	148,8	123,0	166,3	Metal products, except machinery
Masjinerie, uitgesonderd elektriese masjinerie	6,0	98,5	68,2	103,3	90,1	76,9	101,0	88,1	Machinery, except electrical machinery
Elektriese masjinerie	3,8	134,3	111,9	126,4	125,2	139,0	138,3	137,0	Electrical machinery
Motorvoertuie, -onderdele en -toebehore	3,9	207,2	164,9	169,8	189,7	278,0	208,1	232,5	Motor vehicles, parts and accessories
Vervoeruitrusting, uitgesonderd motorvoertuie, -onderdele en -toebehore	1,2	80,0	70,0	81,4	81,8	80,0	79,3	79,6	Transport equipment, except motor vehicles, parts and accessories
Professionele en wetenskaplike en meet- en kontrole-uitrusting	0,4	342,7	262,6	333,9	332,4	295,4	402,3	400,5	Professional and scientific and measuring and controlling equipment
Ander nywerhede	1,2	94,0	68,4	76,1	79,3	85,1	112,9	117,6	Other industries

* Hersien/Revised

Hoofgroepe	Jaar Year 1977	Maand - Month			Major groups
		1977		1978	
		November	Desember December	Januarie January	
Fabriekswaare -					Manufacturing -
Totaal	21 573 417*	2 024 513*	1 637 095*	1 606 568	Total
Voedsel	3 748 414	289 195	280 484	229 904	Food
Drank	1 046 906	106 664	113 688	69 350	Beverages
Takprodukte	403 751	38 368	19 562	24 065	Tobacco products
Tekstielstowwe	1 049 159	98 225	63 130	66 903	Textiles
Klerasie, uitgesonderd skoewisel	585 673	56 214	38 298	30 209	Wearing apparel, excluding footwear
Leer en leerprodukte	98 294	9 045	6 599	7 148	Leather and leather products
Skoewisel	186 614	19 269	10 882	9 600	Footwear
Hout en houtprodukte, uitgesonderd meubels	258 615	23 616	15 124	16 826	Wood and wood products, except furniture
Meubels (hout en metaal)	331 031	34 302	25 411	16 151	Furniture (wood and metal)
Papier en papierprodukte	742 667	67 171	61 988	57 093	Paper and paper products
Drukwerk en uitgewery	376 286	37 076	29 850	28 895	Printing and publishing
Nywerheidschemikalieë	1 194 844*	105 956*	89 443*	98 448	Industrial chemicals
Ander chemiese produkte	2 650 105	244 540*	222 549*	225 671	Other chemical products
Rubberprodukte	314 024	31 158	24 058	22 417	Rubber products
Plastiekprodukte	290 741	30 094	20 664	22 791	Plastic products
Glas en glasprodukte	129 700	14 957	10 166	9 153	Glass and glass products
Ander nie-metaalhoudende mineraalprodukte	609 285	56 984	34 294	43 496	Other non-metallic mineral products
Basiese yster- en staalnywerhede	1 949 091	183 434	153 979	184 882	Iron and steel basic industries
Basiese nie-ystermetaalnywerhede	407 418	34 654	29 664	27 434	Non-ferrous metal basic industries
Metaalprodukte, uitgesonderd masjinerie	1 448 992	130 997	105 159	119 023	Metal products, except machinery
Masjinerie, uitgesonderd elektriese masjinerie	1 321 274	112 863	82 358	82 245	Machinery, except electrical machinery
Elektriese masjinerie	1 027 401	88 306	72 327	70 833	Electrical machinery
Motorvoertuie, -onderdele en -toebehore	1 227 123	118 941	82 528	97 745	Motor vehicles, parts and accessories
Vervoerultrusting, uitgesonderd motorvoertuie, -onderdele en -toebehore	422 340	58 359	20 687	21 193	Transport equipment, except motor vehicles, parts and accessories
Professionele en wetenskaplike en meet- en kontrole-uitrusting	42 022	3 830	4 283	3 432	Professional and scientific and measuring and controlling equipment
Ander nywerhede	311 641	30 337	19 919	21 662	Other industries

1/ Verkope het betrekking op netto verkope (d.w.s. bruto verkope min terugsendings en ander aftrekkings) en netto bedrae gevra vir werk verrig.

1/ Sales relate to net sales (i.e. gross sales less returns, discounts and other deductions) and net charges for work done.

* Hersien

* Revised

RI 000

Sekerse fabriekswesesubgroepe	WERKLIKE WAARDE ACTUAL VALUE		SEISOENSKOMMELING UITGESKAKEL SEASONAL VARIATION ELIMINATED				Certain manufacturing subgroups	
	Des./Dec.		Jan.		Des./Dec.			Jan.
	1977	1978	1977	1978	1977	1978		
Garing, komberse, geweefde tapyte en ander tekstielstowwe	101 374	117 454	106 673	100 569	114 589	104 071	Yarn, blankets, woven carpets and other textiles	
Sakke en sakkies	5 234	5 733	5 499	5 634	6 225	5 971	Bags and sacks	
Breifabriek	37 426	37 190	37 474	35 576	36 568	36 848	Knitting mills	
Klerasie, uitgesonderd skoel	114 478	106 904	105 884	132 651	114 704	113 609	Wearing apparel, except footwear	
Sang van hout uit ronde blokke	5 452	5 845	5 455	5 685	5 851	5 460	Sawmilling from the round log	
Bord - gelamelleer, laaghout, partikel, ens.	2 391	3 359	2 834	2 680	3 695	3 118	Board - laminated, plywood, particle, etc.	
Timmer- en skrynwerk	1 633	2 593	2 001	1 752	2 614	2 017	Carpentry and joinery	
Meubels (hout en metaal)	9 622	11 950	10 071	14 067	14 380	12 119	Furniture (wood and metal)	
Pulp, papier en bord	17 705	15 928	18 035	17 758	15 976	18 089	Pulp, paper and board	
Ligte en swaar verpakking	15 842	12 045	11 300	16 366	13 473	12 640	Light and heavy packaging	
Verf en vernis	1 821	1 884	1 939	2 039	1 609	1 656	Paints and varnishes	
Glas en glasprodukte	25 925	25 367	27 017	23 147	26 233	27 939	Glass and glass products	
Basiese yster- en staalnywerhede	458 399	402 658	421 189	441 618	397 883	416 195	Iron and steel basic industries	
Ystertype en buise	34 862	29 625	35 150	38 996	30 699	36 425	Steel pipes and tubes	
Primêre nie-ystermetaalgoedere	41 382	41 033	39 496	42 972	37 749	36 335	Primary non-ferrous metal products	
Ander metaalgoedere	169 971	236 566	182 458	171 861	240 413	185 425	Other metal products	
Elektriese nywerheidsmasjinerie	148 457	143 764	155 445	154 001	138 235	149 466	Electrical industrial machinery	
Elektriese toestelle en huishoudelike goedere	103 901	105 710	103 712	117 535	109 772	107 697	Electrical appliances and houseware	
Motorvoertuie	46 444	38 928	43 159	50 210	39 601	43 905	Motor vehicles	
Motorvoertuigonderdele	13 478	12 716	14 489	14 217	12 553	14 305	Motor vehicle parts	

* Hersien