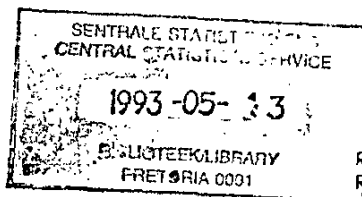


LIBRARY COPY



REPUBLIEK VAN SUID-AFRIKA
REPUBLIC OF SOUTH AFRICA

Fabriekswese: produksie en verkope

Februarie 1993

Manufacturing: production and sales

February 1993



SENTRALE
STATISTIEKDIENS
CENTRAL
STATISTICAL SERVICE

Statistiese vrystelling P3041.2
Statistical release

Om 'n suksesvolle statistiese stelsel in die RSA te bedryf, is die samewerking tussen die Sentrale Statistiekdiens en die inwoners van die RSA, die private sektor en die owerheidsinstellings onontbeerlik. Sonder hierdie volgehoue samewerking en welwillendheid sal die tydige beskikbaarstelling van relevante en betroubare amptelike statistieke nie moontlik wees nie.

Co-operation between the Central Statistical Service and the residents of the RSA, the private sector and the government institutions is essential for a successful statistical system in the RSA. Without this continued co-operation and goodwill, the timely release of relevant and reliable official statistics will not be possible.

Datum/Date: 12 MEI/MAY 1993

Uitgegee deur die Sentrale Statistiekdiens
Private Sak X44
PRETORIA
0001

Published by the Central Statistical Service
Private Bag X44
PRETORIA
0001

Hierdie publikasie of enige gedeelte daarvan mag sonder voorafgoedkeuring gereproduseer word, gestoor word vir ontsluitingsdoeleindes, of versend word in enige formaat of deur gebruikmaking van enige middel, mits die SSD as bron vermeld word.

This publication or any part thereof may be reproduced, stored in a retrieval system, or transmitted in any form or by any means without prior permission, provided that the CSS is acknowledged as the source.

SSD-biblioteek Katalogisering-in-Publikasie (KIP) Data
CSS Library Cataloguing-in-Publication (CIP) Data

Fabriekswese: produksie en verkope / Sentrale Statistiek-
diens = Manufacturing: production and sales / Central
Statistical Service. - 1993 -
Pretoria: Central Statistical Service, 1993 -
p. ; 30cm. (Statistiese vrystelling = Statistical
release; P3041.2)
Series formerly available as: Statistiese nuusberig =
Statistical news release; P3041.2 and P10.2
Monthly
1. Manufactures. I. South Africa. Central
Statistical Service. II. Suid-Afrika. Sentrale
Statistiekdiens. III. Title. IV. Series.

'n Volledige stel SSD-publikasies is beskikbaar
by die SSD-biblioteek en die volgende
biblioteke:

Staatsbiblioteek, Pretoria
Parlementsbiblioteek, Kaapstad
Suid-Afrikaanse Biblioteek, Kaapstad
Bloemfontein Openbare Biblioteek
Natal Society Library, Pietermaritzburg
Johannesburg Openbare Biblioteek

A complete set of CSS Publications is available
at the CSS Library and the following
libraries:

State Library, Pretoria
Library of Parliament, Cape Town
South African Library, Cape Town
Bloemfontein Public Library
Natal Society Library, Pietermaritzburg
Johannesburg Public Library

FABRIEKSPRODUKSIE TOON STYGENDE TENDENS MAAR IS STEEDS LAER AS DIE VORIGE JAAR

Fabrieksproduksie vir die jongste drie maande tot Februarie 1993 toon 'n geringe toename van 0,7% vergeleke met die vorige drie maande na seisoenaanpassing maar is steeds 0,3% laer as die ooreenstemmende tydperk van 1992. Die grootste bydraer tot die toename in produksie is die "ander chemiese produkte" nywerheid. Die toename is egter in 'n groot mate teengewerk deur afnames in die basiese yster- en staal-, metaalprodukte-, masjinerie en toerusting-, elektriese masjinerie- en motorvoertuignywerhede.

Die seisoensaangepaste waarde van verkope van vervaardigde produkte vir die jongste drie maande tot Februarie 1993 toon 'n toename van slegs 0,5% vergeleke met die vorige drie maande. Die grootste toenames gedurende hierdie tydperk is aangeteken deur die voedsel-, drank- en motorvoertuignywerhede.

MANUFACTURING PRODUCTION SHOWS RISING TREND BUT IS STILL LOWER THAN THE PREVIOUS YEAR

The manufacturing production for the last three months up to February 1993 shows a slight increase of 0,7% compared with the previous three months after seasonal adjustment, but is still 0,3% lower than the corresponding period of 1992. The main contributor to the increase in production was the "other chemical products" industry. However, this increase has to a large extent been counteracted by decreases in the iron and steel basic, metal products, machinery and equipment, electrical machinery and motor vehicle industries.

The seasonally adjusted value of sales of manufactured products for the last three months up to February 1993 shows an increase of only 0,5% compared with the previous three months. The largest increases during this period were recorded by the food, beverage and motor vehicle industries.

OPSOMMING - TOTAAL FABRIEKSEWE

SUMMARY - TOTAL MANUFACTURING

Tydperk Period	Produksie- indekse Production indices	Verkope Sales	Persentasieverandering van: Percentage change of:	
			Produksie- indekse Production indices	Verkope Sales
	1985 = 100	R milj./mill.		
Werklik - Actual				
Des./Dec. 1992 - Feb. 1993	92,2	43 939,7	-0,3	+5,8
Des./Dec. 1991 - Feb. 1992	92,5	41 514,0		
Seisoensaangepas - Seasonally adjusted				
Des./Dec. 1992 - Feb. 1993	103,0	48 793,6	+0,7	+0,5
Sep. 1992 - Nov. 1992	102,3	48 572,0		

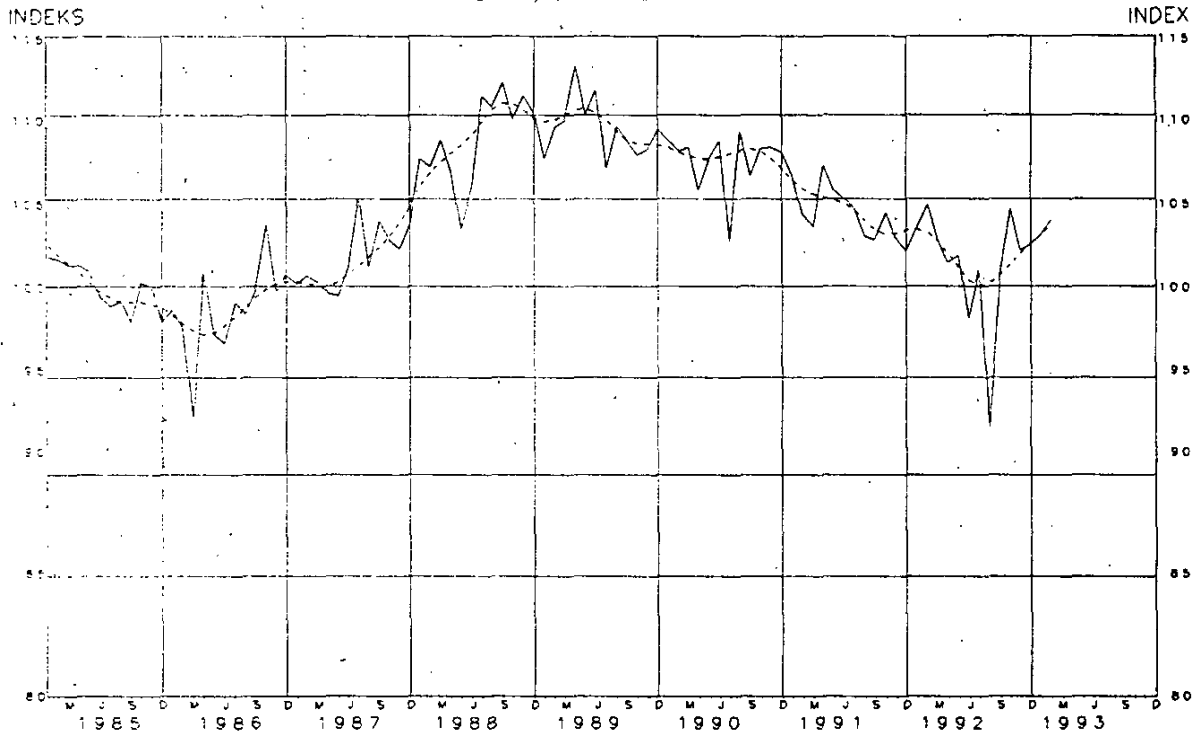
RJP
 WND HOOF: SENTRALE STATISTIEKDIENS
 ACTG HEAD: CENTRAL STATISTICAL SERVICE

NAVRAE:		ENQUIRIES:	
PRETORIA	Tel. (012) 310-8911 Private Sak X44, Pretoria, 0001 Faks: 310-8500 310-8501	PRETORIA	Tel. (012) 310-8911 Private Bag X44, Pretoria, 0001 Fax: 310-8500 310-8501
BLOEMFONTEIN	(051) 477767	KEMPTON PARK	(011) 3943420/1
DURBAN	(031) 3053904	KIMBERLEY	(0531) 33965
KAAPSTAD/CAPE TOWN	(021) 4612098	KLERKSDORP	(018) 4624008
		NELSPRUIT	(01311) 52455/6
		PIETERSBURG	(01521) 71609
		PORT ELIZABETH	(041) 523801/2

TOTAAL FABRIEKSWESE

TOTAL MANUFACTURING

BASIS/BASE 1985=100



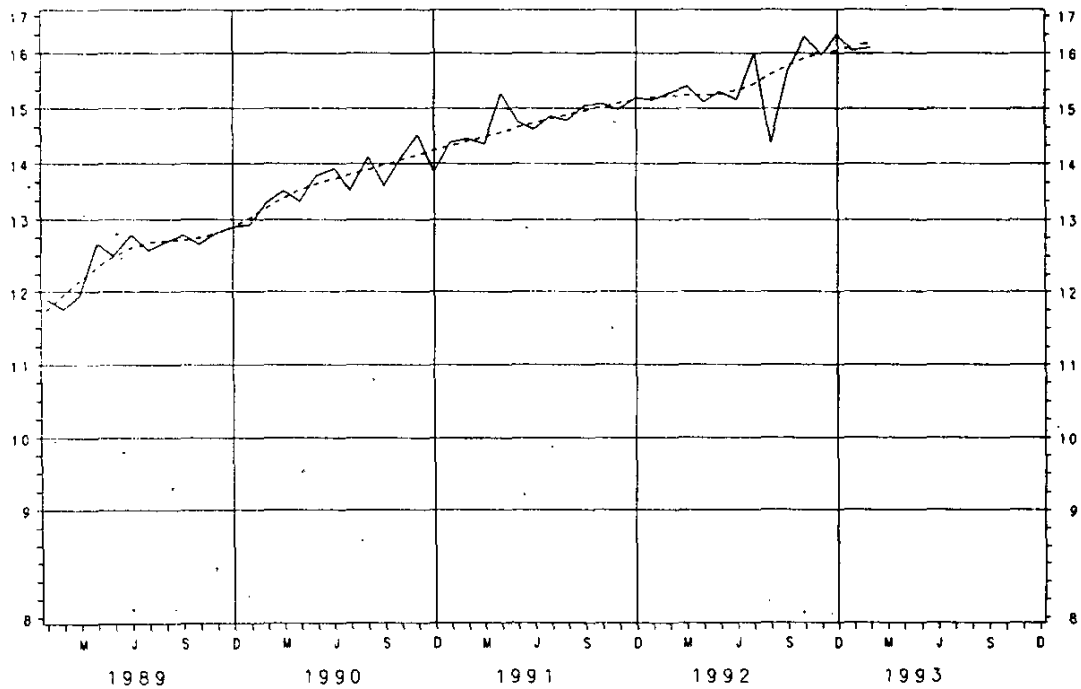
Skaal: Semi-logaritmijs

Scale: Semi-logarithmic

Tendenssiklus ———— Trend cycle
 Seisoensaangepas ———— Seasonally adjusted

FABRIEKSWESE
 WAARDE VAN VERKOPE
 R-MILJARD

MANUFACTURING
 VALUE OF SALES
 R-MILLIARD



Skaal: Semi-logaritmijs

Scale: Semi-logarithmic

Seisoensaangepas ———— Seasonally adjusted
 Tendenssiklus ———— Trend cycle

OPMERKINGS

- 1 Die indekse is bereken op basis van maandelikse produksiegegevens van ongeveer 700 belangrike vervaardigde produkte. Die indekse van sommige subgroepe word bereken deur die verkopiesyfers te defleer met toepaslike subindekse van die Produksieprysindeks op basis 1985 = 100.
- 2 Die beswaringsfaktore vir die sommering van fabriekswesesubgroepe na hoofgroepe en hoofgroepe na fabriekswese totaal is bereken op grond van die netto opbrengs uit die 1985-fabriekswesesensus.
- 3 Die basiese gegewens is verkry van 'n steekproefopname van fabrieksinrigtings. Die 1985-fabriekswesesensus het die raamwerk verskaf vir die keuse van die steekproef. 'n Gestratifiseerde sistematiese steekproef gebaseer op die totale omset is gebruik.
- 4 In die geval van verkope en onvoltooide bestellings word die steekproefgegevens verhef om beraamde totale te bekom.
- 5 Belasting op toegevoegde waarde is ingesluit, waar van toepassing, vanaf Januarie 1992.

NOTES

- 1 The indices were calculated on the basis of monthly production data of approximately 700 important manufactured products. The indices of some of the subgroups were calculated by deflating the sales with appropriate sub-indices of the Production Price Index on the basis 1985 = 100.
- 2 The weighting factors for aggregating manufacturing subgroups to major groups and major groups to total manufacturing were calculated on basis of the net output derived from the 1985 Manufacturing Census.
- 3 The basic information was obtained from a sample survey of manufacturing establishments. The 1985 Manufacturing Census provided the frame for the selection of the sample. A stratified systematic sample design based on total turnover was used.
- 4 In the case of sales and unfilled orders the sample data were raised to obtain estimated totals.
- 5 Value added tax was included where applicable as from January 1992.

TABLE 1 - INDICES OF THE PHYSICAL VOLUME OF MANUFACTURING PRODUCTION - TOTAL HISTORICAL TABLE

TABLE 1 - INDEKSE VAN DIE FISIIESE VOLUME VAN FABRIEKSPRODUKSIE - TOTAAL HISTORIESE TABEL

BASIS 1985 = 100 BASE

Maand Month	1987	1988	1989	1990	1991	1992*	1993
				WERKLIKE INDEKSE - ACTUAL INDICES			
J	85.0	91.4	91.7	92.8	91.4	89.0	88.7*
F	99.4	105.3	107.7	106.4	103.2	103.9	103.1
M	104.4	112.3	113.0	110.9	105.6	104.6	
A	96.5	103.2	109.7	102.7	104.2	98.7	
M	98.2	101.8	108.6	106.5	105.0	101.3	
J	103.7	108.6	114.6	111.5	107.9	101.0	
J	109.7	115.9	111.3	106.8	108.6	105.0	
A	106.4	116.2	114.9	114.5	108.0	97.0	
S	110.5	118.8	114.1	111.1	106.6	104.1	
O	109.6	117.3	115.0	115.8	112.0	112.3	
N	111.3	121.1	117.8	118.2	112.6	111.9	
D	85.2	90.6	90.1	89.1	84.5	84.8	

JAAR YEAR	1987	1988	1989	1990	1991	1992*	1993
	101.7	108.5	109.0	107.2	104.1	101.1	

JAAR YEAR	1987	1988	1989	1990	1991	1992*	1993
				SEISOENSAANGEPASTE INDEKSE - SEASONALLY ADJUSTED INDICES			
J	100.3	107.4	107.3	108.4	106.3	103.4	102.9
F	100.7	106.8	109.1	107.7	104.1	104.6	103.7
M	100.4	108.4	109.5	108.0	103.3	102.6	
A	99.7	106.5	113.1	105.5	107.0	101.3	
M	99.5	103.2	109.9	107.3	105.5	101.7	
J	101.0	105.6	111.4	108.3	105.0	98.3	
J	105.1	111.1	106.8	102.6	104.4	101.0	
A	101.1	110.4	109.2	108.9	102.8	92.4	
S	103.7	111.9	108.2	106.3	102.7	100.6	
O	102.6	109.7	107.4	107.9	104.2	104.3	
N	102.1	111.0	107.8	108.0	102.7	102.0	
D	103.6	109.9	109.0	107.6	101.9	102.3	

* Herstien Revised

TABLE 2 - INDICES OF THE PHYSICAL VOLUME OF
MANUFACTURING PRODUCTION - MAJOR GROUPS

TABEL 2 - INDEKSE VAN DIE FISIESE VOLUME VAN
FABRIEKSPRODUKSIE - HOOFGROEPE

Fabriekswese Hoofgroepe	Gewigtelike Weights	Jaar Year	Werklike indekse Actual indices		Manufacturing Major Groups
			Februarie February	Januarie January	
TOTAAL	100,0	101,1*	103,1	88,7	TOTAL
Voedsel	11,5	108,1	103,3	93,5	Food
Drank	2,7	123,8	114,3	128,9	Beverages
Takakprodukte	0,6	97,2	104,5	82,3	Tobacco products
Tekstielstowwe	3,7	79,0	83,3	61,7	Textiles
Klerasie, uitgesonderd skoelisel	2,9	95,5*	98,1	55,6	Wearing apparel, excluding footwear
Leer en leerprodukte	0,4	110,0*	92,2	76,0	Leather and leather products
Skoelisel	1,0	93,4	88,8	51,9	Footwear
Hout en houtprodukte, uit- gesonderd meubels	1,9	92,8*	101,6	64,3	Wood and wood products, excluding furniture
Meubels (hout)	1,4	96,2	90,2	55,9	Furniture (wood)
Papier en papierprodukte	4,1	117,5	125,4	116,1	Paper and paper products
Drukwerk en uitgewery	3,8	90,6	86,0	77,2	Printing and publishing
Nywerheidschemikalieë	4,2	95,5	96,7	101,6	Industrial chemicals
Ander chemiese produkte	15,5	117,1	128,1	121,8	Other chemical products
Rubberprodukte	1,4	113,4	130,1	61,1	Rubber products
Plastiekprodukte	2,1	127,4	123,6	93,9	Plastic products
Pottebakkersware	0,2	77,5	71,4	45,4	Pottery
Glas en glasprodukte	0,9	98,5	101,4	84,9	Glass and glass products
Ander nie-metaalhoudende mineraalprodukte	4,1	85,5	85,3	67,2	Other non-metallic mineral products
Basiese yster- en staal- nywerhede	7,7	92,7	87,7	87,9	Iron and steel basic indus- tries
Basiese nie-ystermetaalny- werhede	3,0	133,6*	131,9	136,0	Non-ferrous metal basic in- dustries
Metaalprodukte, uitgeson- derd masjinerie	7,7	86,7*	94,6	70,6	Metal products, excluding machinery
Masjinerie en uitrusting	6,3	80,8	82,9	65,8	Machinery and equipment
Elektriese masjinerie	4,9	95,8	96,8	72,2	Electrical machinery
Motorvoertuie, -onderdele en -toebehoere	5,0	96,8	104,2	73,8	Motor vehicles, parts and accessories
Vervoeruitrusting, uitge- sonderd motorvoertuie,					Transport equipment, exclu- ding motor vehicles, parts
-onderdele en -toebehoere	1,4	70,9	59,7	60,3	and accessories
Professionele en wetenskap- like, meet- en kontrole- uitrusting en fotografiese en optiese goedere	0,5	122,0	113,5	82,0	Professional and scientific, measuring and controlling equipment and photographic and optical goods
Ander nywerhede	1,1	116,4	112,9	90,5	Other industries

* Hersten

* Revised

TABEL 2 - INDEKSE VAN DIE FISIESE VOLUME VAN FABRIEKSPRODUKSIE - HOOFGROEPSE (AFGESLUIT)

TABEL 2 - INDICES OF THE PHYSICAL VOLUME OF MANUFACTURING PRODUCTION - MAJOR GROUPS (CONCLUDED)

Fabriekswese Hoofgroepe	BASIS 1985 = 100 BASE				Manufacturing Major Groups
	Seisoensaangepaste indekse Seasonally adjusted indices		1992		
	Februarie February	Januarie January	Februarie February	Februarie February	
TOTAAL	103.7	102.9	104.6	104.6	TOTAL
Voedsel	107.7	104.9	109.4	109.4	Food
Drank	115.3	118.8	131.7	131.7	Beverages
Tabakprodukte	97.5	100.9	103.1	103.1	Tobacco products
Tekstielstowwe	83.1	82.7	80.4	80.4	Textiles
Klerasie, uitgesonderd skoelisei	96.5	88.3	99.1	99.1	Wearing apparel, excluding footwear
Leer en leerprodukte	90.3	106.2	112.8	112.8	Leather and leather products
Skoelisei	92.6	87.8	92.6	92.6	Footwear
Hout en houtprodukte, uitgesonderd meubels	98.2	96.5	102.1	102.1	Wood and wood products, excluding furniture
Meubels (hout)	94.2	94.7	96.8	96.8	Furniture (wood)
Papier en papierprodukte	118.5	120.6	123.9	123.9	Paper and paper products
Drukwerk en uitgewery	90.3	91.7	96.0	96.0	Printing and publishing
Nywerheidschemikalieë	105.1	104.9	97.2	97.2	Industrial chemicals
Ander chemiese produkte	128.6	124.1	119.5	119.5	Other chemical products
Rubberprodukte	118.0	109.8	115.1	115.1	Rubber products
Plastiekprodukte	116.9	122.8	128.9	128.9	Plastic products
Pottbakkersware	64.0	59.3	84.4	84.4	Pottery
Glas en glasprodukte	102.3	80.7	106.8	106.8	Glass and glass products
Ander nie-metaalhoudende mineraalprodukte	85.8	80.3	90.9	90.9	Other non-metallic mineral products
Basiese yster- en staal-nywerhede	90.8	92.6	94.2	94.2	Iron and steel basic industries
Basiese nie-ystermetaalnywerhede	137.0	142.3	127.0	127.0	Non-ferrous metal basic industries
Metaalprodukte, uitgesonderd masjinerie	92.6	84.3	94.2	94.2	Metal products, excluding machinery
Masjinerie en uitrusting	77.3	83.6	83.0	83.0	Machinery and equipment
Elektriese masjinerie	94.8	99.5	105.0	105.0	Electrical machinery
Motorvoertuie, -onderdele en -toebehore	102.5	97.1	96.3	96.3	Motor vehicles, parts and accessories
Vervoeruitrusting, uitgesonderd motorvoertuie, -onderdele en -toebehore	62.3	61.5	76.6	76.6	Transport equipment, excluding motor vehicles, parts and accessories
Professionele en wetenskaplike, meet- en kontrole-uitrusting en fotografie	116.8	103.6	119.8	119.8	Professional and scientific, measuring and controlling equipment and photographic
Ander nywerhede	128.1	131.3	115.2	115.2	and optical goods Other industries

* hersien

TABLE 3 - VALUE OF SALES - MANUFACTURING

TABEL 3 - WAARDE VAN VERKOPE - FABRIEKSEWSE

Fabriekswese Hoofgroepe	Jaar Year 1992 *	R1 000				Manufacturing Major groups
		Werklike waardes Actual values				
		1993 *		1992		
		Februarie February	Januarie January	Februarie February	Januarie January	
TOTAAL	188 186 236	16 064 801	13 413 997	15 308 316	TOTAL	
Voedsei	28 850 815	2 373 407	2 126 576	2 180 977	Food	
Drank	10 311 900	714 385	829 704	788 597	Beverages	
Tabakprodukte	2 024 407	173 027	147 685	188 372	Tobacco products	
Tekstielstowwe	6 520 380	551 994	396 444	547 167	Textiles	
Klerasie, uitgesonderd skoeisel	4 414 401	403 508	218 784	368 682	Wearing apparel, excluding footwear	
Leer en leerprodukte	910 235	71 404	55 231	78 356	Leather and leather products	
Skoel	1 716 740	134 286	69 741	132 153	Footwear	
Hout en houtprodukte, uitgesonderd meubels	2 978 117	263 815	169 640	265 594	Wood and wood products, excluding furniture	
Meubels (hout)	2 057 864	171 439	93 205	160 168	Furniture (wood)	
Papier en papierprodukte	9 784 599	857 750	779 025	898 387	Paper and paper products	
Drukwerk en uitgewery	4 329 779	365 116	314 084	349 927	Printing and publishing	
Nywerheidschemikalie	9 362 968	793 572	672 647	754 982	Industrial chemicals	
Ander chemiese produkte	25 113 216	2 130 766	1 918 191	2 036 401	Other chemical products	
Rubberprodukte	2 552 889	228 469	153 341	239 380	Rubber products	
Plastiekprodukte	4 586 665	392 963	302 063	390 847	Plastic products	
Pottelakkersware	163 291	14 212	9 053	14 435	Pottery	
Glas en glasprodukte	1 334 759	105 904	89 002	122 816	Glass and glass products	
Ander nie-metaalhoudende mineraalprodukte	4 709 064	387 412	317 711	397 458	Other non-metallic mineral products	
Basiese yster- en staal-nywerhede	12 969 747	1 004 378	989 463	1 006 380	Iron and steel basic industries	
Basiese nie-ystermetaalnywerhede	4 610 077	396 098	367 265	346 837	Non-ferrous metal basic industries	
Metaalprodukte, uitgesonderd masjinerie	11 067 765	1 016 752	803 178	977 538	Metal products, excluding machinery and equipment	
Masjinerie en uitrusting	7 517 366	723 594	508 273	688 368	Machinery and equipment	
Elektriese masjinerie	8 232 104	731 852	536 816	733 476	Electrical machinery	
Motorvoertuie, -onderdele en -toebehoere	17 754 315	1 689 084	1 268 997	1 282 170	Motor vehicles, parts and accessories	
Vervoeruitrusting, uitgesonderd motorvoertuie, -onderdele en -toebehoere	1 656 997	126 973	98 011	141 076	Transport equipment, excluding motor vehicles, parts and accessories	
Professionele en wetenskaplike, meet- en kontrole-uitrusting en fotografiiese	872 085	82 134	67 463	63 912	Professional and scientific, measuring and controlling equipment and photographic	
Ander nywerhede	1 783 691	160 507	92 404	153 860	Other industries	

* Hersien

TABLE 3 - VALUE OF SALES - MANUFACTURING
(CONCLUDED)TABEL 3 - WAARDE VAN VERKOPE - FABRIEKSEWE
(AFGESLUIT)

Fabrieksewe Hoofgroepe	R1 000		Seisoensaangepaste waardes Seasonally adjusted values		Manufacturing Major groups
	1993		1992		
	Februariae February	Januarie January	Februariae February	Januarie January	
TOTAAL	16 127 240	16 023 751	15 387 578	15 387 578	TOTAL
Voedsel	2 537 274	2 415 426	2 335 027	2 335 027	Food
Drank	785 074	807 006	869 467	869 467	Beverages
Tabakprodukte	168 820	173 496	185 004	185 004	Tobacco products
Tekstielstowwe	538 416	536 568	533 940	533 940	Textiles
Klerasie, uitgesonderd skoetsiel	384 843	373 828	352 814	352 814	Wearing apparel, excluding footwear
Leer en leerprodukte	70 977	77 191	77 611	77 611	Leather and leather products
Skoetsiel	140 326	124 736	137 886	137 886	Footwear
Hout en houtprodukte, uit- gesonderd meubels	250 194	249 050	251 646	251 646	Wood and wood products, excluding furniture
Meubels (hout)	180 348	158 969	169 177	169 177	Furniture (wood)
Papier en papierprodukte	807 715	825 431	848 600	848 600	Paper and paper products
Drukwerk en uitgewery	374 617	367 210	358 757	358 757	Printing and publishing
Nywerheidschemikalieë	826 837	794 632	789 325	789 325	Industrial chemicals
Ander chemiese produkte	2 171 711	2 129 483	2 079 333	2 079 333	Other chemical products
Rubberprodukte	212 015	214 078	223 643	223 643	Rubber products
Plastiekprodukte	382 577	384 881	381 161	381 161	Plastic products
Pottbakkerware	14 803	11 124	15 014	15 014	Pottery
Glas en glasprodukte	110 003	104 952	127 215	127 215	Glass and glass products
Ander nie-metaalhoudende mineraalprodukte	392 422	385 615	402 919	402 919	Other non-metallic mineral products
Basiese yster- en staal- nywerhede	1 062 587	1 051 381	1 058 759	1 058 759	Iron and steel basic indus- tries
Basiese nie-ystermetaalny- werhede	417 821	432 992	365 091	365 091	Non-ferrous metal basic in- dustries
Metaalprodukte, uitgeson- gerd masjinerie	976 121	977 803	941 690	941 690	Metal products, excluding machinery
Masjinerie en uitrusting	674 665	654 830	644 261	644 261	Machinery and equipment
Elektriese masjinerie	699 650	730 678	702 164	702 164	Electrical machinery
Motorvoertuie, -onderdele en -toebehore	1 689 907	1 680 224	1 274 536	1 274 536	Motor vehicles, parts and accessories
Vervoeruitrusting, uitge- sonderd motorvoertuie,					Transport equipment, exclu- ding motor vehicles, parts and accessories
-onderdele en -toebehore	117 994	110 256	131 461	131 461	Professional and scientific, measuring and controlling equipment and photographic and optical goods
Professionele en wetenskap- like, meet- en kontrole- uitrusting en fotografie					Other industries
en optiese goedere	85 220	74 681	66 130	66 130	
Ander nywerhede	153 723	142 805	148 117	148 117	

TABEL 4 - WAAARDE VAN ONVOLTOOIDE BESTELLINGS -
UITGESOEKTE SUBGROEPE

TABLE 4 - VALUE OF UNFULFILLED ORDERS -
SELECTED SUBGROUPS

Uitgesoekte Fabriekswese Subgroepe	R1 000				Selected Manufacturing Subgroups
	Werklike waardes Actual values		1992		
	Februariae February	Januarie January	Februariae February	1992	
	309 191	315 622	391 726		Spinning, weaving and finishing of textiles
Spin, weef en afwerk van tekstielstowwe	34 177	35 079*	35 220		Soft furnishings
Woningtekstiele	5 434	6 941*	3 411		Tents, tarpaulins, sails and other canvas goods and automotive textiles
Tente, bokseile, seile en ander seidoekgoedere en motortekstiele	119 811	108 463*	112 797		Knitting mills
Breifabriek	563 606	593 411*	561 662		Clothing
Kleraste	11 977	12 127	17 699		Sawmilling from the round log
Saag van hout uit ronde blokke	11 523	11 656	9 667		Board - laminated, plywood, particle, etc.
Bord- getamelleer, laag- hout, partikel, ens.	16 949	18 927	19 011		Carpentry and joinery and other sawmill products
Timmer- en skryfwerk en ander saagmeulprodukte	112 986	116 574*	118 795		Furniture (wood)
Meubels (hout)	116 108	111 237*	139 102		Pulp, paper and paperboard
Pulp, papier en bordpapier	188 103	187 524	165 769		Light and heavy packaging
Ligte en swaar verpakkings	9 593	10 974	8 401		Paints and varnishes
Verf en vernis	2 225 090	2 242 681	1 836 974		Iron and steel basic industries
Basiese yster- en staal- nywerhede	197 133	209 521	181 864		Steel pipe and tube mills
Ysterpyp- en buisfabriek	488 928	500 467	429 992		Non-ferrous metal basic industries
Basiese nie-ystermetaal- nywerhede	25 815	20 254	23 584		General hardware, handtools and cutlery
Algemene hardeware, hand- gereedskap en tafelgerei	10 519	11 393	13 595		Furniture (metal)
Meubels (metaal)	686 599	690 167*	747 472		Structural metal products
Struktuurmetaal produkte	55 813	59 725	62 811		Tinware
Tingoodere	89 652	79 584	85 950		Cables and wire products
Kabels en draadgoedere	5 952	5 820	5 666		Headed and threaded articles
Artikels voorsien van kop- pe en skroefdraad	519 143	417 490	350 398		All other metal products
Alle ander metaalgoedere	466 448	481 717	499 391		Electrical industrial machinery and apparatus
Elektriese nywerheidsma- sjinerie en -apparaat	550 695	479 895*	550 320		Radio, television and communication equipment
Radio-, televisie- en kommunikasie-uitrusting	9 420	8 407	10 432		Electrical appliances and housewares
Elektriese toestelle en huishoudelike goedere	156 247	136 618	148 166		Insulated wire and cables
Geïsoleerde draad en kabels	13 618	7 124	11 899		Dry and wet cell batteries
Droer- en natselbatterye	47 947	48 665	54 785		Other electrical goods
Ander elektriese goedere	1 473 548	1 293 421	1 561 414		Motor vehicles
Motorvoertuie	310 275	321 070	203 647		Motor vehicle parts
Motorvoertuigonderdele					

* Hersien

* Revised

TABEL 4 - WAARDE VAN ONVOLTOOIDE BESTELLINGS -
UITGESOEKTE SUBGROEPE (AFGESLUIT)

Uitgesoekte Fabriekswese Subgroepe	R1 000				Selected Manufacturing Subgroups
	Seisoensaangepaste waardes Seasonally adjusted values		1992		
	Februarie February	Januarie January	Februarie February	Januarie January	
Spin, weef en afwerk van tekstielstowwe	298 849	292 124	377 548	377 548	Spinning, weaving and finishing of textiles
Woningtekstiele	33 227	35 639	34 361	34 361	Soft furnishings
Tente, bokseile, seile en ander seildoekgoedere en motortekstiele	6 755	7 526	4 169	4 169	Tents, tarpaulins, sails and other canvas goods and automotive textiles
Breifabriek	108 745	102 407	103 040	103 040	Knitting mills
Klerasie	582 838	619 444	579 087	579 087	Clothing
Saag van hout uit ronde blokke	11 470	12 638	16 794	16 794	Sawmilling from the round log
Bord-gelamelleer, laag- hout, partikel, ens.	12 078	11 471	10 116	10 116	Board - laminated, plywood, particle, etc.
Timmer- en skrynerk en ander saagmeulprodukte	16 540	17 741	18 536	18 536	Carpentry and joinery and other sawmill products.
Meubels (hout)	132 543	140 975	140 046	140 046	Furniture (wood)
Pulp, papier en bordpapier	118 995	115 377	141 546	141 546	Pulp, paper and paperboard
Ligte en swaar verpakkings	188 626	192 049	165 686	165 686	Light and heavy packaging
Verf en vernis	9 936	10 579	8 527	8 527	Paints and varnishes
Basiese yster- en staal- nywerhede	2 191 416	2 259 387	1 798 480	1 798 480	Iron and steel basic indus- tries
Ysterpyp- en buisfabriek	189 864	200 277	175 314	175 314	Steel pipe and tube mills
Basiese nie-ystermetaal- nywerhede	494 623	483 911	433 845	433 845	Non-ferrous metal basic in- dustries
Algemene hardeware, hand- gereedskap en tafelgerei	24 010	19 695	21 856	21 856	General hardware, handtools and cutlery
Meubels (metaal)	10 568	11 593	13 733	13 733	Furniture (metal)
Struktuurmetaal produkte	683 111	702 612	740 904	740 904	Structural metal products
Tinggoedere	56 660	62 300	63 539	63 539	Tinware
Kabels en draadgoedere	83 303	81 875	80 325	80 325	Cables and wire products
Artikels voorstien van kop- pe en skroefdraad	6 247	6 397	5 897	5 897	Headed and threaded arti- cles
Alle ander metaalgoedere	565 367	480 990	390 059	390 059	All other metal products
Elektriese nywerheidsma- sjinerie en -apparaat	449 169	469 082	483 247	483 247	Electrical industrial ma- chinery and apparatus
Radio-, televisie- en kommunikasie-uitrusting	558 837	491 091	560 875	560 875	Radio, television and com- munication equipment
Elektriese toestelle en huishoudelike goedere	9 471	9 573	10 554	10 554	Electrical appliances and housewares
Geisoleerde draad en kabels	147 287	134 931	139 766	139 766	Insulated wire and cables
Droer en natselbatterie	10 084	8 084	8 967	8 967	Dry and wet cell batteries
Ander elektriese goedere	44 390	47 683	50 808	50 808	Other electrical goods
Motorvoertuie	1 415 489	1 377 953	1 500 582	1 500 582	Motor vehicles
Motorvoertuigonderdele	324 689	336 732	212 728	212 728	Motor vehicle parts