

SENTRALE STATISTIEKDIENS  
 PRIVATE SALES STATISTIEKDIENS  
 CENTRAL STATISTICAL SERVICES  
 Privaatsak X44  
 PRETORIA  
 0001  
 Tel. (012) 3252400

SENTRALE STATISTIEKDIENS  
 PRIVATE SALES STATISTIEKDIENS  
 CENTRAL STATISTICAL SERVICES  
 BIBLIOTEK/LIBRARY  
 PRETORIA 0001



Republiek van Suid-Afrika  
 Republic of South Africa

CENTRAL STATISTICAL SERVICE  
 Private Bag X44  
 PRETORIA  
 0001  
 Tel. (012) 3252400

22 MAY 1987

22 MEI 1987

STATISTIESE NUUSBERIG

P.10.2

STATISTICAL NEWS RELEASE

PRODUKSIE EN VERKOPE - FABRIEKSWESE: FEBRUARIE 1987  
 PRODUCTION AND SALES - MANUFACTURING: FEBRUARY 1987

OPSOMMING

Die volume van fabrieksproduksie vir Februarie 1987 het met 2,8% toegeneem vergeleke met Februarie 1986. Die grootste toenames het voorgekom by die drank- (13,5%), klerasie- (21,8%), leer- (12,6%), rubberprodukte- (22,0%), elektriese masjinerie- (22,6%) en "ander" (20,9%) nywerhede.

Die waarde van verkope vir Februarie 1987 het met 11,3% toegeneem vergeleke met Februarie 1986. Merkbare toenames het voorgekom by skoetsel (40,1%), rubberprodukte (49,3%), pottebakkersware (35,2%), motorvoertuie (36,0%) en "ander nywerhede" (51,1%).

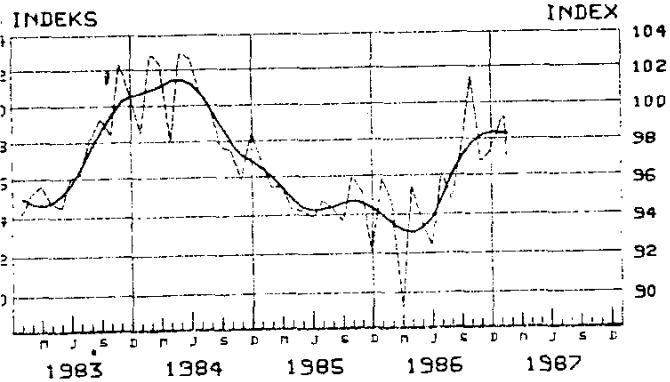
SUMMARY

The volume of manufacturing production for February 1987 increased by 2,8% compared with February 1986. The largest increases occurred in the beverage (13,5%), wearing apparel (21,8%), leather (12,6%), rubber products (22,0%), electrical machinery (22,6%) and "other" (20,9%) industries.

The value of sales for February 1987 increased by 11,3% compared with February 1986. Noticeable increases occurred in footwear (40,1%), rubber products (49,3%), pottery (35,2%), motor vehicles (36,0%) and "other industries" (51,1%).

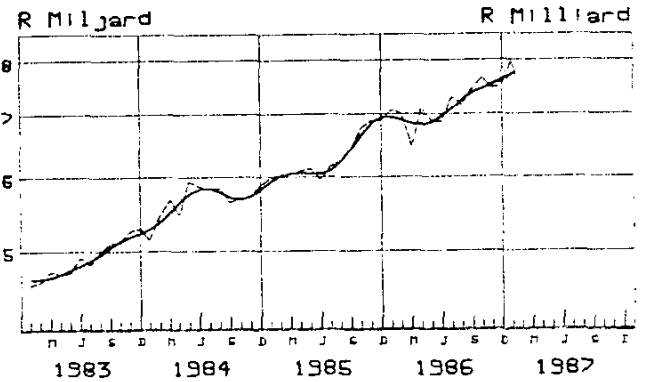
FISIËSE VOLUME VAN PRODUKSIE  
 PHYSICAL VOLUME OF PRODUCTION

1980 = 100



Skale: Semi-Logaritmies Scale: Semi-Logarithmic  
 Tendenssiklus Trend Cycle  
 Seisoensaanpassing Seasonally Adjusted

WAARDE VAN VERKOPE  
 VALUE OF SALES



Skale: Semi-Logaritmies Scale: Semi-Logarithmic  
 Tendenssiklus Trend Cycle  
 Seisoensaanpassing Seasonally Adjusted

*R. P. van der ...*  
 HOOF: SENTRALE STATISTIEKDIENS  
 HEAD: CENTRAL STATISTICAL SERVICE

STREEKKANTORE/REGIONAL OFFICES:

DURBAN: (031) 312593

KAAPSTAD/CAPE TOWN: (021) 466940,  
 462098

KIMBERLEY: (0531) 33965/6

NELSPRUIT: (01311) 52455/6

PIETERSBURG: (01521) 71609

PORT ELIZABETH: (041) 523801/2

KEMPTON PARK: (011) 3943420/1

TABEL 1 - OPSOMMING - TOTAAL FABRIEKSWESE

TABLE 1 - SUMMARY - TOTAL MANUFACTURING

Tydperk Period	Produksie- indekse Production indices	Verkope Sales	Persentasieverandering van: Percentage change of:	
			Produksie- indekse Production indices	Verkope Sales
	1980 = 100	R milj./mill.		
<u>Werklik - Actual</u>				
Des./Dec. 1986 - Febr./Feb. 1987	85,9	21 113,6	+ 3,9	+11,4
Des./Dec. 1985 - Febr./Feb. 1986	82,7	18 957,3		
<u>Seisoensaangepas - Seasonally adjusted</u>				
Des./Dec. 1986 - Febr./Feb. 1987	97,8	23 244,5	- 0,7	+ 2,6
Sept. 1986 - Nov. 1986	98,5	22 658,4		

TABEL 2 - INDEKSE VAN DIE FISIESE VOLUME VAN  
FABRIEKSPRODUKSIE - TOTAAL  
HISTORIESE TABEL

TABLE 2 - INDICES OF THE PHYSICAL VOLUME  
OF MANUFACTURING PRODUCTION - TOTAL  
HISTORICAL TABLE

BASIS 1980 = 100 BASE

Maand Month	1981	1982	1983	1984	1985	1986	1987
WERKLIKE INDEKSE - ACTUAL INDICES							
J	88,5	90,2	78,6	82,1	80,8	79,8	82,3*
F	101,2	104,4	93,2	100,9	93,8	92,7	95,3
M	107,3	110,6	99,6	107,0	100,0	93,2	
A	102,1	104,3	92,6	95,9	92,2	93,2	
M	104,8	102,8	94,5	103,4	94,6	93,7	
J	108,8	108,0	100,0	106,8	97,7	95,9	
J	113,8	110,9	100,2	104,8	98,7	100,0	
A	110,5	107,6	103,6	105,6	99,9	100,2	
S	115,6	108,4	106,3	104,1	99,6	103,3	
O	116,3	105,5	105,2	104,1	102,4	108,0	
N	116,2	106,5	110,9	104,0	102,9	104,4	
D	92,2	77,8	82,7	81,0	75,7	80,0	
Jaar Year	106,4	103,1	97,3	100,0	94,9	95,4	
SEISOENSAANGEPASTE INDEKSE - SEASONALLY ADJUSTED INDICES							
J	105,5	107,9	94,2	98,6	97,1	95,9	98,9*
F	103,6	106,8	95,3	103,1	95,7	94,5	97,1
M	103,3	106,4	95,7	102,6	95,7	89,2	
A	104,5	106,8	94,8	98,2	94,4	95,5	
M	104,4	102,7	94,5	103,3	94,4	93,5	
J	104,9	104,1	96,4	102,8	94,0	92,3	
J	110,1	107,0	96,5	100,9	95,0	96,2	
A	105,2	102,4	98,3	100,0	94,5	94,7	
S	108,4	101,4	99,5	97,8	93,8	97,4	
O	108,4	98,5	98,5	97,7	96,2	101,5	
N	107,5	98,6	102,6	96,2	95,3	96,7	
D	111,7	94,5	100,6	98,7	92,2	97,4	

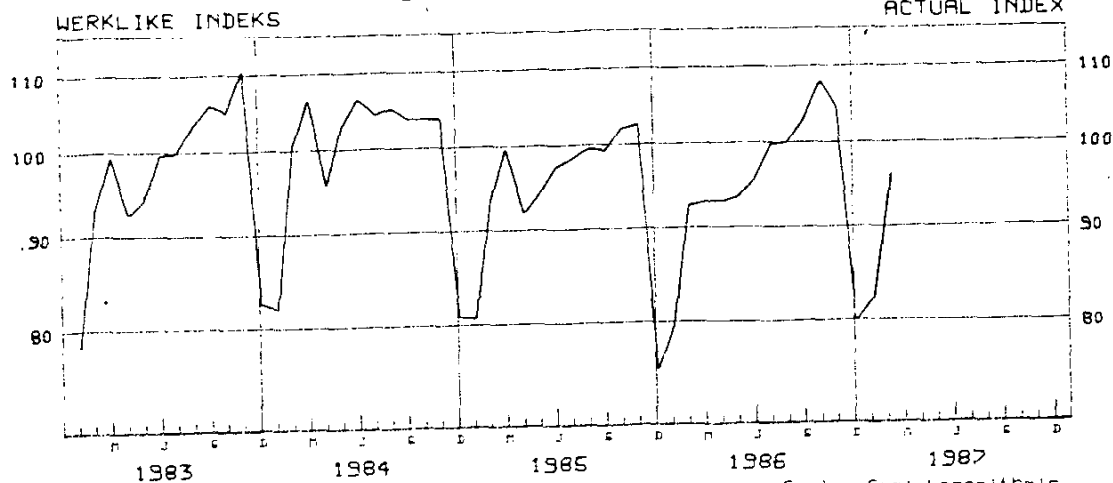
\* Hersien

\* Revised

FISIËSE VOLUME  
VAN PRODUKSIE

PHYSICAL VOLUME  
OF PRODUCTION

BASIS/BASE 1980 = 100



TABEL 3 - INDEKSE VAN DIE FISIËSE VOLUME VAN FABRIEKSPRODUKSIE - HOOPGROEPE  
BASIS 1980 = 100 BASE

TABLE 3 - INDICES OF THE PHYSICAL VOLUME OF MANUFACTURING PRODUCTION - MAJOR GROUPS  
BASIS 1980 = 100 BASE

Fabriekswese- hoofgroepe	Gewigte Weights	Jaar Year 1986	Werklike indkse Actual indices			Manufacturing major groups
			Februarie February	Januarie January	Februarie February	
			1987	1986	1986	
TOTAAL	100,0	95,4	95,3	82,3*	92,7	TOTAL
Voedsel	11,6	110,3	112,2	97,7*	109,0	Food
Drank	2,7	120,7	134,0	131,0	118,1	Beverages
Tabakprodukte	0,6	109,7	121,5	96,1	112,8	Tobacco products
Tekstielstowwe	5,3	84,2	92,6	68,1	83,8	Textiles
Klerasie, uitgesonderd skoelisel	3,0	78,9	82,7	50,0	67,9*	Wearing apparel, exclu- ding footwear
Leer en leerprodukte	0,4	94,7	94,6	67,4	84,0	Leather and leather pro- ducts
Skoelisel	1,1	89,0	91,0	56,5	62,5	Footwear
Hout en houtprodukte, uitgesonderd meubels	1,6	83,5	82,3	70,8	82,9	Wood and wood products, excluding furniture
Meubels (hout)	1,2	77,6	58,1	42,7	73,4	Furniture (wood)
Papier en papierpro- dukte	3,7	140,3	135,2	150,4	125,9	Paper and paper products
Drukwerk en uitgewery	3,7	109,7	102,1	90,5	105,3	Printing and publishing
Nywerheidschemikalieë	4,9	93,0	81,8	88,2*	89,7*	Industrial chemicals
Ander chemiese produkte	8,6	106,4	105,1	92,1*	99,6*	Other chemical products
Rubberprodukte	1,8	88,9	107,7	47,3	88,3	Rubber products
Plastiekprodukte	1,8	118,2	124,3	76,3	125,2	Plastic products
Pottetakkersware	0,2	61,8	57,2	51,3	65,2	Pottery
Glas en glasprodukte	0,8	98,4	95,1	67,3	112,3	Glass and glass products
Ander nie-metaalhoude- nde mineraalprodukte	4,0	81,6	83,9	69,8	82,5	Other non-metallic mine- ral products
Basiese yster- en staalnywerhede	10,4	104,7	94,5	95,5	98,0	Basic iron and steel in- dustries
Basiese nie-ysterme- taalnywerhede	3,1	111,6	113,5	98,8	108,7	Basic non-ferrous metal industries
Metaalprodukte, uitge- sonderd masjinerie	8,8	82,1	82,6	73,9	85,4*	Metal products, exclu- ding machinery
Masjinerie en uitrusting	6,6	75,2	71,8	65,2	68,9	Machinery and equipment
Elektriese masjinerie	5,3	89,0	106,3	69,6*	86,7	Electrical machinery
Motorvoertuie, -onder- dele en -toebehore	5,0	62,5	65,6	49,5*	67,0	Motor vehicles, parts and accessories
Vervoeruitrusting, uitgesonderd motor- voertuie, -onderdele en -toebehore	2,1	50,6	39,7	43,7*	53,1	Transport equipment, excluding motor vehi- cles, parts and acces- sories
Professionele en weten- skaplike, meet- en kontrole-uitrusting en fotografieë en op- tiese goedere	0,3	104,2	104,6	88,8*	110,0	Professional and scien- tific, measuring and controlling equipment and photographic and optical goods
Ander nywerhede	1,4	111,4*	114,1	88,6	94,4*	Other industries

\* Hersien

\* Revised

TABEL 3 - INDEKSE VAN DIE FISIESE VOLUME VAN  
FABRIEKSPRODUKSIE - HOOFGROEPE  
(AFGESLUIT)

TABLE 3 - INDICES OF THE PHYSICAL VOLUME OF  
MANUFACTURING PRODUCTION - MAJOR GROUPS  
(CONCLUDED)

BASIS 1980 = 100 EASE

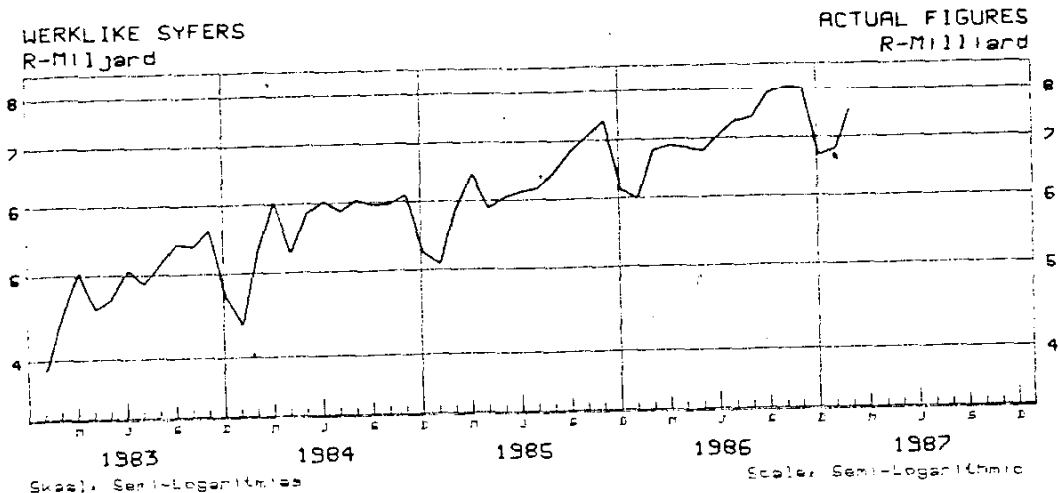
Fabriekswese- hoofgroepe	Seisoensaangepaste indekse Seasonally adjusted indices			Manufacturing major groups
	Februarie February	Januarie January	Februarie February	
	1987		1986	
TOTAAL	97,1	98,9*	94,5	TOTAL
Voedsel	113,0	105,6*	109,8	Food
Drank	129,7	134,8	114,8	Beverages
Tabakprodukte	109,2	120,9	101,6	Tobacco products
Tekstielstowwe	94,9	93,9	86,0	Textiles
Klerasie, uitgesonderd skoeisel	84,4	78,4	69,3*	Wearing apparel, exclu- ding footwear
Leer en leerprodukte	93,5	81,7	83,4	Leather and leather pro- ducts
Skoeisel	95,7	89,7	86,6	Footwear
Hout en houtprodukte, uitgesonderd meubels	86,4	94,5	87,2	Wood and wood products, excluding furniture
Meubels (hout)	63,2	75,6	79,9	Furniture (wood)
Papier en papierprodukte	141,7	163,8	131,9	Paper and paper products
Drukwerk en uitgewery	110,4	105,8	113,8	Printing and publishing
Nywerheidschemikalieë	85,6	98,0*	94,1*	Industrial chemicals
Ander chemiese produkte	107,4	108,7*	101,6*	Other chemical products
Rubberprodukte	100,9	97,7	82,8	Rubber products
Plastiekprodukte	120,7	105,5	121,6	Plastic products
Pottbakkerware	57,3	61,7	65,6	Pottery
Glas en glasprodukte	94,1	75,6	111,8	Glass and glass products
Ander nie-metaalkhoudende mineraalprodukte	86,8	86,2	85,4	Other non-metallic mi- neral products
Basiese yster- en staal- nywerhede	97,7	102,7	101,4	Basic iron and steel in- dustries
Basiese nie-ystermetaal- nywerhede	113,0	115,8	108,2	Basic non-ferrous metal industries
Metaalprodukte, uitgeson- derd masjinerie	83,0	87,1	85,7*	Metal products, exclu- ding machinery
Masjinerie en uitrusting	75,7	84,8	72,7	Machinery and equipment
Elektriese masjinerie	104,2	91,9*	85,0	Electrical machinery
Motorvoertuie, -onderdele en -toebehore	64,3	74,7*	65,7	Motor vehicles, parts and accessories
Vervoeruitrusting, uitge- sonderd motorvoertuie, -onderdele en -toebehore	41,6	49,6*	55,7	Transport equipment, ex- cluding motor vehicles, parts and accessories
Professionele en wetenskap- like, meet- en kontrole- uitrusting en fotografiese en optiese goedere	104,0	103,6*	109,8	Professional and scienti- fic, measuring and con- trolling equipment and photographic and optical goods
Ander nywerhede	123,1	133,6	101,5*	Other industries

\* Hersien

\* Revised

WAARDE VAN VERKOPE

VALUE OF SALES



TABEL 4 - WAARDE VAN VERKOPE - FABRIEKSEWESE

TABLE 4 - VALUE OF SALES - MANUFACTURING

R1 000

Fabriekswese- hoofgroepe	Jaar Year 1986	Werklike waardes Actual values			Manufacturing major groups
		Februarie February	Januarie January	Februarie February	
		1987		1986	
TOTAAL	86 054 759*	7 613 348	6 823 218*	6 841 498*	TOTAL
Voedsel	13 667 261	1 140 738	1 180 068	997 493*	Food
Drank	3 425 776	261 337	308 243	239 978	Beverages
Tabakprodukte	974 495	81 771	73 980	79 910	Tobacco products
Tekstielstowwe	3 497 389	291 254	240 251	261 949	Textiles
Klerasie, uitgesonderd skoeisel	1 947 256	185 109	114 084	151 445	Wearing apparel, exclud- ing footwear
Leer en leerprodukte	498 791	47 301	34 097	39 778	Leather and leather pro- ducts
Skoeisel	877 296	85 695	49 150	61 158	Footwear
Hout en houtprodukte, uitgesonderd meubels	1 357 340	123 747	104 409*	107 163*	Wood and wood products, excluding furniture
Meubels (hout)	3 758 981	59 302	41 210	53 720	Furniture (wood)
Papier en papierprodukte	3 785 425	318 755	331 314	280 003	Paper and paper products
Drukwerk en uitgewery	1 795 312	152 521	138 803	131 705	Printing and publishing
Nywerheidschemikalieë	5 784 334	487 478	455 166*	448 691*	Industrial chemicals
Ander chemiese produkte	11 972 227	990 002	905 554*	1 116 329*	Other chemical products
Rubberprodukte	1 139 324	133 185	74 124	89 213*	Rubber products
Plastiekprodukte	1 298 742	126 579	102 610	104 316	Plastic products
Pottebakkersware	93 116	9 466	7 430	7 002	Pottery
Glas en glasprodukte	582 201	57 306	41 883	47 238	Glass and glass products
Ander nie-metaalhoudende mineraalprodukte	2 222 575	208 836	179 034*	175 571*	Other non-metallic mine- ral products
Basiese yster- en staalnywerhede	7 365 836	611 007	549 240	601 245	Basic iron and steel industries
Basiese nie-ysterme- taalnywerhede	2 097 459	190 303	188 597	164 508	Basic non-ferrous metal industries
Metaalprodukte, uitge- sonderd masjinerie	5 555 113	502 948	432 781	457 699*	Metal products, excluding machinery
Masjinerie en uitrusting	4 330 991	394 771	342 989*	339 451	Machinery and equipment
Elektriese masjinerie	3 876 240*	395 747	268 558*	319 147*	Electrical machinery
Motorvoertuie, -onder- dele en -toebehore	5 318 063	590 135	512 782*	434 036	Motor vehicles, parts and accessories
Vervoeruitrusting, uitge- sonderd motorvoertuie, -onderdele en -toebehore	750 733	62 449	64 383	59 277	Transport equipment, ex- cluding motor vehicles, parts and accessories
Professionele en weten- skaplike, meet- en kontrole-uitrusting en fotografiese en op- tiese goedere	261 090	23 460	20 223	19 106	Professional and scien- tific, measuring and controlling equipment and photographic and optical goods
Ander nywerhede	821 395	82 144	62 252*	54 371	Other industries

\* Hersien

\* Revised

TABEL 4 - WAARDE VAN VERKOPE - FABRIEKSWESE  
(AFGESLUIT)

TABLE 4 - VALUE OF SALES - MANUFACTURING  
(CONCLUDED)

R1 000

Fabriekswese- hoofgroepe	Seisoensaangepaste waardes Seasonally adjusted values			Manufacturing major groups
	Februarie February	Januarie January	Februarie February	
	1987		1986	
TOTAAL	7 776 658	7 999 083*	6 988 251*	TOTAL
Voedsel	1 235 902	1 303 943	1 079 538*	Food
Drank	287 499	352 681	263 318	Beverages
Tabakprodukte	76 708	91 446	74 974	Tobacco products
Tekstielstowwe	292 424	323 788	262 649	Textiles
Klerasie, uitgesonderd skoewisel	177 818	190 140	145 373	Wearing apparel, excluding footwear
Leer en leerprodukte	44 582	45 645	37 622	Leather and leather products
Skoewisel	93 758	79 919	66 802	Footwear
Hout en houtprodukte, uit- gesonderd meubels	124 619	131 996*	107 839*	Wood and wood products, ex- cluding furniture
Meubels (hout)	64 389	66 575	58 562	Furniture (wood)
Papier en papierprodukte	333 775	386 147	292 777	Paper and paper products
Drukwerk en uitgewery	162 429	159 178	139 994	Printing and publishing
Nywerheidschemikalieë	495 908	523 179*	455 987*	Industrial chemicals
Ander chemiese produkte	992 981	964 381*	1 119 688*	Other chemical products
Rubberprodukte	122 638	100 849	82 331*	Rubber products
Plastiekprodukte	126 833	124 376	104 721	Plastic products
Pottebakkersware	9 659	8 845	7 120	Pottery
Glas en glasprodukte	53 308	52 354	43 945	Glass and glass products
Ander nie-metaalhoudende mineraalprodukte	210 308	205 079*	176 949*	Other non-metallic mineral products
Basiese yster- en staalny- werhede	622 841	602 237	614 673	Basic iron and steel indus- tries
Basiese nie-ystermetaalny- werhede	190 876	205 220	165 493	Basic non-ferrous metal in- dustries
Metaalprodukte, uitgeson- derd masjinerie	497 968	506 769	452 272*	Metal products, excluding machinery
Masjinerie en uitrusting	402 828	428 201*	347 000	Machinery and equipment
Elektriese masjinerie	379 431	352 901*	306 577*	Electrical machinery
Motorvoertuie, -onderdele en -toebehore	577 997	676 493*	424 973	Motor vehicles, parts and accessories
Vervoeruitrusting, uitge- sonderd motorvoertuie, -onderdele en -toebehore	59 932	69 906	56 874	Transport equipment, exclu- ding motor vehicles, parts and accessories
Professionele en weten- skaplike, meet- en kon- trôle-uitrusting en fotografiese en optiese goedere	24 931	22 672	20 258	Professional and scienti- fic, measuring and con- trolling equipment and photographic and optical goods
Ander nywerhede	88 708	85 629*	58 457	Other industries

\* Hersien

\* Revised

TABEL 5 - WAARDE VAN ONVOLTOOIDE BESTELINGS -  
UITGESOEKTE SUBGROEPE

TABLE 5 - VALUE OF UNFILLED ORDERS -  
SELECTED SUBGROUPS

R1 000

Sekere fabriekswese- subgroepe	Werklike waardes Actual values			Certain manufacturing sub- groups
	Februarie February	Januarie January	Februarie February	
	1987		1986	
Komberse en spin, weef en afwerk van tekstiel- stowwe	418 916	382 406*	316 148	Blankets and spinning, wea- ving and finishing of tex- tiles
Meubel- en gordynstowwe, skuinsband en borduurwerk	23 177	21 663	15 031	Soft furnishings, bias binding and embroidery
Tente, bokseile, seile en ander seildoekgoedere en motortekstiele	1 696	2 281	1 975*	Tents, tarpaulins, sails and other canvas goods, and automotive textiles
Breifabriek	183 612	184 669	86 312	Knitting mills
Klerasie, uitgesonderd skoetsel	318 134	293 486*	252 424	Wearing apparel, excluding footwear
Saag van hout uit ronde blokke	8 243	7 079	9 876	Sawmilling from the round log
Bord - gelamelleer, laag- hout, partikel, ens.	12 535	12 649*	15 934	Board - laminated, plywood, particle, etc.
Timmer- en skryfwerk, wattelbas en ander saag- meulprodukte	12 693	11 697	7 035	Carpentry and joinery, wat- tlebark and other sawmill products
Meubels (hout)	40 716	41 574	46 734	Furniture (wood)
Pulp, papier en bordpa- pier en veselbord	54 070	53 903	56 517	Pulp, paper and paperboard and fibreboard
Ligte en swaar verpakkings	74 179	69 564	57 837	Light and heavy packaging
Verf, vernis en lakvernis	5 231	4 810	6 299	Paints, varnishes and lac- quers
Basiese yster- en staal- nywerhede	1 138 198	1 093 146	1 063 393	Basic iron and steel indus- tries
Ysterpyp- en buisver- vaardiging	100 156	101 718	106 348	Steel pipe and tube mills
Basiese nie-ystermetaal- nywerhede	248 040	216 874*	193 222	Basic non-ferrous metal in- dustries
Algemene hardware, hand- gereedskap en tafalgerei	12 484	11 889	9 711	General hardware, handtools and cutlery
Meubels (metaal)	11 281	12 000	10 376*	Furniture (metal)
Struktuurmetaalprodukte	665 672	665 740	721 429	Structural metal products
Tinggoedere	29 835	27 331	23 043	Tinware
Kabels, draadgoedere, hek- ke en vere	110 014	109 043	106 017*	Cables, wire products, gates and springs
Artikels voorsien van kop- pe en skroefdraad	15 034	14 494	12 851	Headed and threaded artic- les
Alle ander metaalgoedere, nie elders geklassifiseer nie	147 581	148 814	133 649	All other metal products, not elsewhere classified
Elektriese nywerheidsma- sjinerie en -apparaat	413 115	411 910	348 691	Electrical industrial ma- chinery and apparatus
Radio-, televisie- en kommunikasie-uitrusting en apparaat	443 382	420 847	443 296*	Radio, television and com- munication equipment and apparatus
Elektriese toestelle en huishoudelike goedere	15 987	15 765	12 166	Electrical appliances and housewares
Geïsoleerde draad en ka- bels	67 613	66 345*	85 858	Insulated wire and cables
Droë- en natselbatterye	2 830	3 428	3 189	Dry and wet cell batteries
Elektriese goedere, nie elders geklassifiseer nie	27 731	27 740	19 879	Electrical goods, not else- where classified
Motorvoertuie	212 617	183 841	156 618*	Motor vehicles
Motorvoertuigonderdele	92 898	100 123*	81 564	Motor vehicle parts

\* Hersien

\* Revised

TABEL 5 - WAARDE VAN ONVOLTOOIDE BESTELLINGS -  
UITGESOEKTE SUBGROEPE  
(AFGESLUIT)

TABLE 5 - VALUE OF UNFILLED ORDERS -  
SELECTED SUBGROUPS  
(CONCLUDED)

R1 000

Sekere fabriekswese- subgroepe	Seisoensaangepaste waardes Seasonally adjusted values			Certain manufacturing sub- groups
	Februarie February	Januarie January	Februarie February	
	1987		1986	
Komberse en spin, weef en afwerk van tekstiel- stowwe	397 831	360 420*	297 668	Blankets and spinning, weaving and finishing of textiles
Meubel- en gordynstowwe, skuinsband en borduurwerk	23 747	24 259	15 349	Soft furnishings, bias binding and embroidery
Tente, bokseile, seile en ander seildoekgoe- dere en motortekstiele	1 758	2 383	2 042*	Tents, tarpaulins, sails and other canvas goods and automotive textiles
Breifabriek	181 974	179 116	85 585	Knitting mills
Klerasie, uitgesonderd skoetsel	325 957	313 889*	258 858	Wearing apparel, excluding footwear
Saag van hout uit ronde blokke	7 647	7 246	9 160	Sawmilling from the round log
Bord - gelamelleer, laag- hout, partikel, ens.	13 167	13 371*	16 989	Board - laminated, plywood, particle, etc.
Timmer- en skrynwark, wattelbas en ander saag- meulprodukte	14 119	11 108	7 800	Carpentry and joinery, wattlebark and other saw- mill products
Meubels (hout)	45 090	49 789	51 979	Furniture (wood)
Pulp, papier en bordpa- pier en veselbord	51 203	53 688	53 498	Pulp, paper and paper- board and fibreboard
Ligte en swaar verpakkings	71 532	75 531	55 755	Light and heavy packaging
Verf, vernis en lakvernis	4 799	4 829	5 800	Paints, varnishes and lac- quers
Basiese yster- en staal- nywerhede	1 142 769	1 156 768	1 067 664	Basic iron and steel in- dustries
Ysterpyp- en buisver- vaardiging	90 639	93 749	96 662	Steel pipe and tube mills
Basiese nie-ystermetaal- nywerhede	234 221	196 266*	182 287	Basic non-ferrous metal industries
Algemene hardware, hand- gereedskap en tafelgerei	11 527	11 269	8 930	General hardware, hand- tools and cutlery
Meubels (metaal)	12 143	12 358	11 145*	Furniture (metal)
Struktuurmetaalprodukte	711 188	682 810	768 534	Structural metal products
Tingoedere	27 372	25 955	20 995	Tinware
Kabels, draadgoedere, hek- ke en vere	104 477	109 591	99 640*	Cables, wire products, gates and springs
Artikels voorsien van kop- pe en skroefdraad	13 717	14 072	11 765	Headed and threaded artic- les
Alle ander metaalgoedere, nie elders geklassifi- seer nie	154 697	165 902	139 654	All other metal products, not elsewhere classified
Elektriese nywerheidsma- sjinerie en -apparaat	400 694	396 067	338 206	Electrical industrial ma- chinery and apparatus
Radio-, televisie- en kom- munikasie-uitrusting en apparaat	430 886	419 588	431 222*	Radio, television and com- munication equipment and apparatus
Elektriese toestelle en huishoudelike goedere	15 506	15 276	11 823	Electrical appliances and housewares
Geïsoleerde draad en ka- bels	66 352	65 753*	84 257	Insulated wire and cables
Droë- en natsel batterye	3 719	4 334	4 185	Dry and wet cell batteries
Elektriese goedere, nie elders geklassifiseer nie	28 737	27 384	20 579	Electrical goods, not else- where classified
Motorvoertuie	212 193	191 302	156 130*	Motor vehicles
Motorvoertuigonderdele	96 068	102 271*	84 426	Motor vehicle parts

\* Hersien

\* Revised