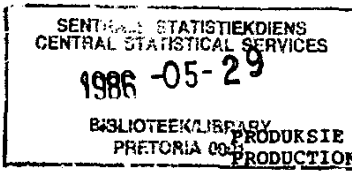




27 MEI 1986

Republiek van Suid-Afrika
 Republic of South Africa

27 MAY 1986



P.10.2

PRODUKSIE EN VERKOPE - FABRIEKSEWE: FEBRUARIE 1986
 PRODUCTION AND SALES - MANUFACTURING: FEBRUARY 1986

OPSOMMING

Die volume van Fabrieksproduksie vir Februarie 1986 het met 2,6% gedaal vergeleke met Februarie 1985. Afnames het by 18 van die 27 fabriekswese-hoofgroepe voorgekom. Die bedrywe wat die grootste afnames getoon het, is klerasie (-19,7%), metaalprodukte (-13,5%), elektriese masjinerie (-16,0%), motorvoertuie (-14,9%) en vervoeruitrusting (-27,0%). Hierteenoor het merkbare stygings voorgekom by hout en houtprodukte (14,3%), papier en papierprodukte (15,7%), plastiekprodukte (15,1%) en basiese yster- en staalnerwehede (18,1%).

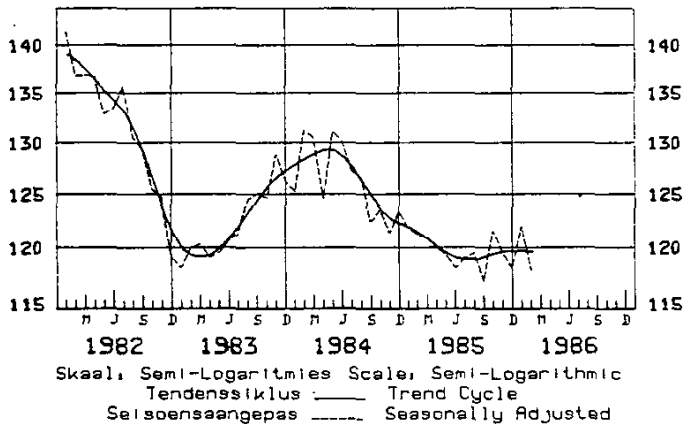
Die waarde van verkope vir Februarie 1986 het met 15,2% toegeneem vergeleke met Februarie 1985.

SUMMARY

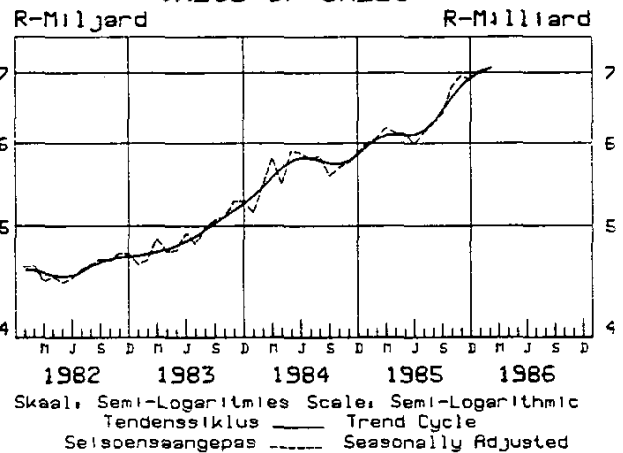
The volume of manufacturing production for February 1986 decreased by 2,6% compared to February 1985. Decreases occurred in 18 of the 27 manufacturing major groups. The industries that recorded the largest decreases were clothing (-19,7%), metal products (-13,5%), electrical machinery (-16,0%), motor vehicles (-14,9%) and transport equipment (-27,0%). Against this, noticeable increases were recorded in wood and wood products (14,3%), paper and paper products (15,7%), plastic products (15,1%) and basic iron and steel industries (18,1%).

The value of sales for February 1986 increased by 15,2% compared to February 1985.

FISIIESE VOLUME VAN PRODUKSIE
 PHYSICAL VOLUME OF PRODUCTION



WAARDE VAN VERKOPE
 VALUE OF SALES



R. J. van Tongeren
 HOOF / SENTRALE STATISTIEKDIENS
 HEAD: CENTRAL STATISTICAL SERVICE

TABEL 1 - OPSOMMING - TOTAAL FABRIEKSEWESE

TABLE 1 - SUMMARY - TOTAL MANUFACTURING

Tydperk Period	Produksie- indekse Production indices	Verkope Sales	Persentasieverandering van: Percentage change of:	
			Produksie- indekse Production indices	Verkope Sales
	1975 = 100	R milj./mill.		
Werklik - Actual				
Des./Dec. 1985 - Febr./Feb. 1986	103,8	18 942,1		
Des./Dec. 1984 - Febr./Feb. 1985	106,3	16 211,5	-2,4	+16,8
Seisoensaangepas - Seasonally adjusted				
Des./Dec. 1985 - Febr./Feb. 1986	119,3	20 960,3		
Sept. 1985 - Nov. 1985	119,4	20 165,1	-0,1	+3,9

TABEL 2 - INDEKSE VAN DIE FISIIESE VOLUME VAN
FABRIEKSPRODUKSIE - TOTAAL
HISTORIESE TABELTABLE 2 - INDICES OF THE PHYSICAL VOLUME
OF MANUFACTURING PRODUCTION - TOTAL
HISTORICAL TABLE

BASIS 1975 = 100 BASE

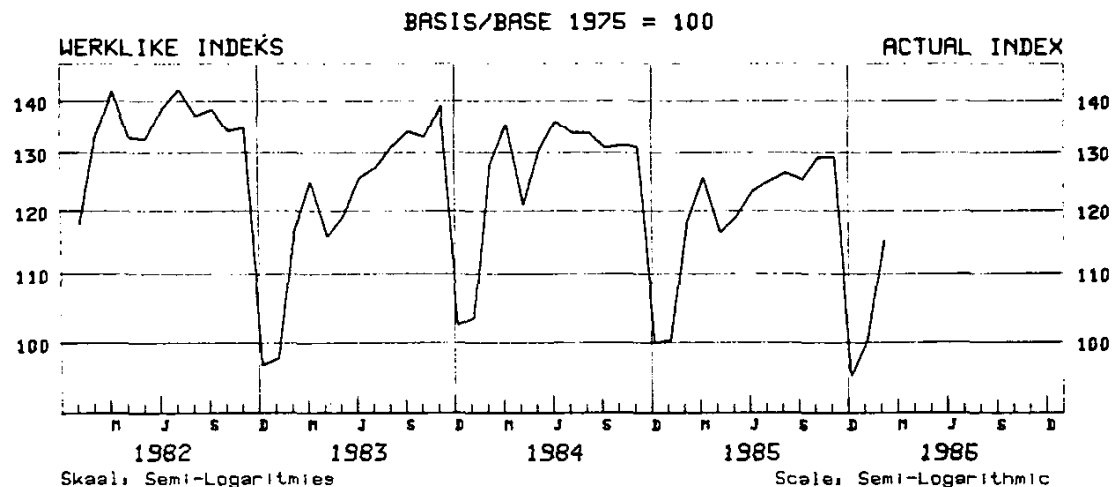
Maand Month	1976	1977	1978	1979	1980	1981	1982	1983	1984	1985	1986
WERKLIKE INDEKSE - ACTUAL INDICES											
J	91,0	86,3	90,8	91,6	101,4	112,2	118,1	98,1	103,7	100,5	100,5*
F	101,8	96,3	99,0	108,6	119,6	128,1	133,2	117,0	128,1	118,4	115,3
M	108,9	105,3	105,3	116,9	128,4	136,8	142,0	125,1	135,6	125,8	
A	100,9	95,2	100,9	108,6	123,1	130,2	133,0	116,0	121,1	116,6	
M	99,2	100,1	106,3	117,1	126,4	133,6	132,7	119,4	130,8	119,2	
J	106,6	104,2	111,5	119,0	130,6	139,2	138,6	125,8	136,1	123,5	
J	108,1	100,3	107,5	118,0	132,4	146,4	142,4	127,5	133,8	125,2	
A	109,1	103,3	114,1	121,2	131,5	141,5	137,3	131,3	133,8	126,6	
S	107,6	102,6	109,3	121,9	138,4	147,9	138,5	134,1	131,1	125,3	
O	105,6	103,4	112,5	127,4	141,9	148,9	134,3	133,0	131,5	129,3	
N	110,0	103,1	117,2	128,5	140,5	147,4	134,9	139,3	131,3	129,4	
D	80,0	82,8	89,6	100,2	108,1	115,4	97,1	102,7	100,1	95,6	
Jaar Year	102,4	98,6	105,3	114,9	126,9	135,6	131,8	122,4	126,4	119,6	
SEISOENSAANGEPASTE INDEKSE - SEASONALLY ADJUSTED INDICES											
J	103,2	97,9	103,2	103,9	115,0	127,4	134,0	116,4	125,2	121,8	122,0*
F	103,7	98,0	100,9	110,6	122,5	131,1	136,4	120,1	131,3	121,2	117,9
M	104,1	100,7	100,7	112,0	123,5	131,6	136,5	120,8	130,4	120,8	
A	103,5	97,6	103,8	111,6	126,6	133,8	136,6	119,6	124,5	120,0	
M	97,6	98,5	105,1	116,1	125,8	133,7	133,4	120,6	131,0	119,3	
J	102,9	100,0	107,1	114,6	126,9	135,2	134,5	122,1	130,1	118,1	
J	103,7	97,0	104,8	115,3	126,8	140,3	136,4	120,7	127,2	119,0	
A	103,0	98,1	109,2	116,4	126,4	136,6	133,0	125,5	126,5	119,5	
S	104,3	99,1	105,3	116,6	131,0	139,5	128,5	124,1	122,4	117,0	
O	99,6	97,7	106,2	119,6	133,2	139,8	124,8	123,7	123,6	121,6	
N	103,0	96,2	109,3	119,5	131,7	138,0	126,2	130,3	121,3	119,5	
D	98,9	101,7	109,0	121,2	130,5	139,2	117,0	123,7	123,4	118,0	

* Hersien

* Revised

FISIËSE VOLUME
VAN PRODUKSIE

PHYSICAL VOLUME
OF PRODUCTION



TABEL 3 - INDEKSE VAN DIE FISIËSE VOLUME VAN
FABRIEKSPRODUKSIE - HOOFGROEPE

TABLE 3 - INDICES OF THE PHYSICAL VOLUME OF
MANUFACTURING PRODUCTION - MAJOR GROUPS

BASIS 1975 = 100 BASE

Fabriekswese Hoofgroepe	Gewigte Weights	Jaar Year 1985	Werklike indekse Actual indices			Manufacturing Major groups
			Februarie February	Januarie January	Februarie February	
			1986		1985	
TOTAAL	100,0	119,6	115,3	100,5*	118,4*	TOTAL
Voedsel	10,7	137,1	133,1	125,9*	127,8*	Food
Drank	2,7	161,7	162,8	158,5	178,0*	Beverages
Tabakprodukte	0,6	116,5	125,8	100,7	132,7	Tobacco products
Tekstielstowwe	5,2	119,9	116,5	89,9	111,9*	Textiles
Klerasie, uitgesonderd skoëisel	3,6	120,8	105,2	62,2	131,0*	Wearing apparel, exclu- ding footwear
Leer en leerprodukte	0,5	97,5	94,3	80,2	108,0*	Leather and leather pro- ducts
Skoëisel	1,2	116,8	102,9	68,2	115,1	Footwear
Hout en houtprodukte, uitgesonderd meubels	1,8	100,8	115,0	88,6	100,6	Wood and wood products, excluding furniture
Meubels (hout)	1,4	102,1	102,7	59,0	94,2	Furniture (wood)
Papier en papierpro- dukte	3,7	146,9	146,9	153,8	127,0	Paper and paper products
Drukwerk en uitgewery	4,0	129,8	110,8	106,8	119,3	Printing and publishing
Nywerheidschemikalieë	4,0	133,9	118,9	128,5*	128,0	Industrial chemicals
Ander chemiese produkte	7,4	127,4	122,0	104,0	124,5*	Other chemical products
Rubberprodukte	1,7	92,7	95,6	35,9	99,9	Rubber products
Plastiekprodukte	1,6	134,9	166,3	93,9	144,5*	Plastic products
Pottebakkersware	0,2	71,0	76,4	66,1	77,5*	Pottery
Glas en glasprodukte	0,8	101,6	113,7	100,1	110,1	Glass and glass products
Ander nie-metaalhoude- de mineraalprodukte	4,3	102,9	92,9	84,0*	102,3*	Other non-metallic mine- ral products
Basiese yster- en staalnywerhede	10,5	155,7	160,8	162,6	136,1	Basic iron and steel in- dustries
Basiese nie-ysterme- taalnywerhede	2,5	176,0	185,6	146,4	190,6*	Basic non-ferrous metal industries
Metaalprodukte, uitge- sonderd masjinerie	9,5	87,7	75,7	70,4	87,5*	Metal products, exclud- ing machinery
Masjinerie en uitrusting	7,3	102,2	92,9	75,1	106,1*	Machinery and equipment
Elektriese masjinerie	5,9	101,2	95,3	68,6	113,4*	Electrical machinery
Motorvoertuie, -onder- dele en -toebehore	5,2	75,4	72,9	51,3	85,7*	Motor vehicles, parts and accessories
Vervoeruitrusting, uitgesonderd motor- voertuie, -onderdele en -toebehore	2,0	64,1	55,1	54,0	75,5*	Transport equipment, excluding motor vehi- cles, parts and acces- sories
Professionele en weten- skaplike, meet- en kontrole-uitrusting en fotografiese en op- tiese goedere	0,4	125,9	115,2	92,8	137,8	Professional and scien- tific, measuring and controlling equipment and photographic and optical goods
Ander nywerhede	1,3	126,7	117,5	88,7	111,1*	Other industries

* Hersien

* Revised

TABEL 3 - INDEKSE VAN DIE FISIIESE VOLUME VAN
FABRIEKSPRODUKSIE - HOOFGROEPE
(AFGESLUIT)

TABLE 3 - INDICES OF THE PHYSICAL VOLUME OF
MANUFACTURING PRODUCTION - MAJOR GROUPS
(CONCLUDED)

BASIS 1975 = 100 BASE

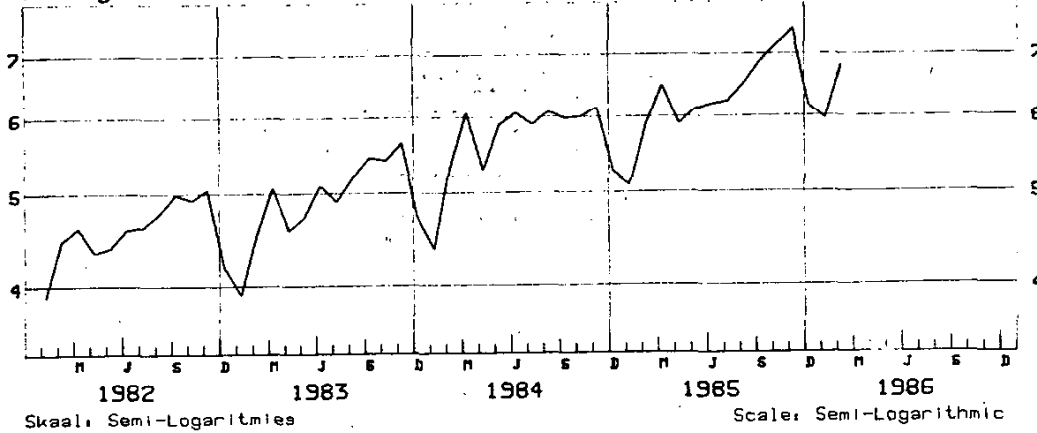
Fabriekswese Hoofgroepe	Seisoensaangepaste indekse Seasonally adjusted indices			Manufacturing Major groups
	Februarie February	Januarie January	Februarie February	
	1986		1985	
TOTAAL	117,9	122,0*	121,2*	TOTAL
Voedsel	136,8	139,7*	131,0*	Food
Drank	156,4	173,4	172,0*	Beverages
Tabakprodukte	111,9	128,4	118,5	Tobacco products
Tekstielstowwe	116,6	118,4	111,9*	Textiles
Klerasie, uitgesonderd skoewisel	107,3	93,7	133,8*	Wearing apparel, exclu- ding footwear
Leer en leerprodukte	102,8	91,4	117,4*	Leather and leather pro- ducts
Skoewisel	107,4	108,9	120,0	Footwear
Hout en houtprodukte, uitgesonderd meubels	124,9	118,8	109,4	Wood and wood products, excluding furniture
Meubels (hout)	115,9	95,5	106,1	Furniture (wood)
Papier en papierprodukte	154,5	165,9	133,6	Paper and paper products
Drukwerk en uitgewery	119,9	120,0	129,0	Printing and publishing
Nywerheidschemikalieë	129,5	141,7*	139,4	Industrial chemicals
Ander chemiese produkte	124,5	126,8	127,0*	Other chemical products
Rubberprodukte	89,3	70,4	93,3	Rubber products
Plastiekprodukte	165,3	138,5	143,5*	Plastic products
Pottebakkersware	82,2	73,2	83,4*	Pottery
Glas en glasprodukte	117,6	113,5	114,3	Glass and glass products
Ander nie-metaalhoudende mineraalprodukte	96,8	105,1*	106,8*	Other non-metallic mi- neral products
Basiese yster- en staal- nywerhede	162,4	179,5	137,8	Basic iron and steel in- dustries
Basiese nie-ystermetaal- nywerhede	184,5	166,7	189,3*	Basic non-ferrous metal industries
Metaalprodukte, uitgeson- derd masjinerie	76,2	81,9	88,1*	Metal products, exclu- ding machinery
Masjinerie en uitrusting	99,7	102,9	114,0*	Machinery and equipment
Elektriese masjinerie	93,7	89,7	111,5*	Electrical machinery
Motorvoertuie, -onderdele en -toebehore	72,0	77,1	84,7*	Motor vehicles, parts and accessories
Vervoeruitrusting, uitge- sonderd motorvoertuie, -onderdele en -toebehore	57,3	62,0	78,4*	Transport equipment, ex- cluding motor vehicles, parts and accessories
Professionele en wetenskap- like, meet- en kontrole- uitrusting en fotografiese en optiese goedere	116,4	104,5	139,0	Professional and scienti- fic, measuring and con- trolling equipment and photographic and optical goods
Ander nywerhede	119,9	123,0	113,3*	Other industries

* Hersien

* Revised

WERKLIKE SYFERS
R-Miljard

ACTUAL FIGURES
R-Milliard.



TABEL 4 - WAARDE VAN VERKOPE - FABRIEKSEWESE

TABLE 4 - VALUE OF SALES - MANUFACTURING

R1 000

Fabriekswese Hoofgroepe	Jaar Year 1985	Werklike waardes Actual values			Manufacturing Major groups
		Februarie February	Januarie January	Februarie February	
		1986		1985	
TOTAAL	76 005 789*	6 791 861	5 998 204*	5 897 559*	TOTAL
Voedsel	12 168 135	1 007 725	1 016 401*	894 312*	Food
Drank	3 201 438	239 978	286 944	219 742*	Beverages
Tabakprodukte	876 919	79 910	62 653	76 911	Tobacco products
Tekstielstowwe	2 822 289	261 949	193 685	215 738*	Textiles
Klerasie, uitgesonderd skoelisel	1 815 418	151 282	83 881*	147 432*	Wearing apparel, exclud- ing footwear
Leer en leerprodukte	396 152	39 778	28 889	33 518	Leather and leather pro- ducts
Skoelisel	771 611*	61 158	42 986	53 612	Footwear
Hout en houtprodukte, uitgesonderd meubels	1 147 898	106 850	81 285	87 437*	Wood and wood products, excluding furniture
Meubels (hout)	610 339	53 720	34 953	47 230	Furniture (wood)
Papier en papierprodukte	2 940 895	280 003	268 260*	212 229*	Paper and paper products
Drukkerwerk en uitgewery	1 627 694	131 705	126 997	122 413*	Printing and publishing
Nywerheidschemikalieë	4 782 223	410 291	402 772*	367 133*	Industrial chemicals
Ander chemiese produkte	11 765 389	1 119 435	1 031 471	908 811*	Other chemical products
Rubberprodukte	926 791	88 590	75 236	76 944*	Rubber products
Plastiekprodukte	1 138 752	104 316	84 825	92 050*	Plastic products
Pottebakkersware	85 251	7 002	6 245	7 244	Pottery
Glas en glasprodukte	461 490	47 238	36 991	40 072	Glass and glass products
Ander nie-metaalhouden- de mineraalprodukte	2 043 887*	177 665	158 860*	170 204	Other non-metallic mine- ral products
Basiese yster- en staalnywerhede	6 091 745*	597 814	532 865	438 520*	Basic iron and steel industries
Basiese nie-ysterme- taalnywerhede	1 825 365	157 215	123 490	150 841*	Basic non-ferrous metal industries
Metaalprodukte, uitge- sonderd masjinerie	5 339 257	459 941	411 961*	432 235*	Metal products, excluding machinery
Masjinerie en uitrusting	3 824 568	338 117	272 961	316 610*	Machinery and equipment
Elektriese masjinerie	3 116 584	303 566	210 276	269 334*	Electrical machinery
Motorvoertuie, -onder- dele en -toebehore	4 625 490	435 359	315 617*	383 437*	Motor vehicles, parts and accessories
Vervoeruitrusting, uit- gesonderd motorvoer- tuie, -onderdele en -toebehore	750 910	57 779	48 158*	71 515	Transport equipment, ex- cluding motor vehicles, parts and accessories
Professionele en weten- skaplike, meet- en kontrole-uitrusting en fotografiese en op- tiese goedere	208 484	19 106	19 922	14 295	Professional and scien- tific, measuring and controlling equipment and photographic and optical goods
Ander nywerhede	640 814	54 371	39 620*	47 739*	Other industries

* Hersien

* Revised

TABEL 4 - WAARDE VAN VERKOPE - FABRIEKSEWE
(AFGESLUIT)

TABLE 4 - VALUE OF SALES - MANUFACTURING
(CONCLUDED)

R1 000

Fabriekswese Hoofgroepe	Seisoensaaangepaste waardes Seasonally adjusted values			Manufacturing Major groups
	Februarie February	Januarie January	Februarie February	
	1986		1985	
	TOTAL			
TOTAAL	6 980 330	7 098 466*	6 061 212*	TOTAL
Voedsel	1 082 411	1 128 081*	961 626*	Food
Drank	251 023	346 133	230 096*	Beverages
Tabakprodukte	73 922	75 668	71 475	Tobacco products
Tekstielstowwe	259 099	252 194	213 391*	Textiles
Klerasie, uitgesonderd skoelisel	147 018	133 781*	143 489*	Wearing apparel, excluding footwear
Leer en leerprodukte	39 190	34 681	33 082	Leather and leather products
Skoelisel	65 903	69 221	57 661	Footwear
Hout en houtprodukte, uit- gesonderd meubels	106 957	99 370	87 437*	Wood and wood products, ex- cluding furniture
Meubels (hout)	61 254	55 393	53 902	Furniture (wood)
Papier en papierprodukte	294 740	321 269	223 164*	Paper and paper products
Drukwerk en uitgewery	137 479	143 015	127 647*	Printing and publishing
Nywerheidschemikalieë	419 950	465 632*	375 392*	Industrial chemicals
Ander chemiese produkte	1 123 931	1 124 832	912 461*	Other chemical products
Rubberprodukte	83 497	104 932	72 644*	Rubber products
Plastiekprodukte	107 432	103 952	94 799*	Plastic products
Pottebakkersware	6 892	7 262	7 120	Pottery
Glas en glasprodukte	44 775	48 291	38 148	Glass and glass products
Ander nie-metaalhoudende mineraalprodukte	180 371	178 896*	172 784	Other non-metallic mineral products
Basiese yster- en staalny- werhede	646 285	604 155	473 053*	Basic iron and steel indus- tries
Basiese nie-ystermetaalny- werhede	162 077	133 071	155 667*	Basic non-ferrous metal in- dustries
Metaalprodukte, uitgeson- derd masjinerie	446 545	511 753*	420 462*	Metal products, excluding machinery
Masjinerie en uitrusting	342 570	336 989	320 780*	Machinery and equipment
Elektriese masjinerie	299 080	278 511	265 878*	Electrical machinery
Motorvoertuie, -onderdele en -toebehore	431 904	425 934*	380 017*	Motor vehicles, parts and accessories
Vervoeruitrusting, uitge- sonderd motorvoertuie, -onderdele en -toebehore	59 018	51 727*	72 864	Transport equipment, exclu- ding motor vehicles, parts and accessories
Professionele en weten- skaplike, meet- en kon- trole-uitrusting en kon- trole-uitrusting en optiese goedere	20 304	22 086	15 139	Professional and scienti- fic, measuring and con- trolling equipment and photographic and optical goods
Ander nywerhede	57 596	52 338*	50 305*	Other industries

* Hersien

* Revised

TABEL 5 - WAARDE VAN ONVOLTOOIDE BESTELLINGS -
UITGESOEKTE SUBGROEPE

TABLE 5 - VALUE OF UNFILLED ORDERS -
SELECTED SUBGROUPS

R1 000

Sekere fabriekswese- subgroepe	Werklike waardes Actual values			Certain manufacturing sub- groups
	Februarie February	Januarie January	Februarie February	
	1986		1985	
Komberse en spin, weef en afwerk van tekstiel- stowwe	316 148	299 002	285 056*	Blankets and spinning, wea- ving and finishing of tex- tiles
Meubel- en gordynstowwe, skuinsband en borduurwerk	15 031	14 620	15 294*	Soft furnishings, bias binding and embroidery
Sakke en sakkies van stuk- goedere	8 471	8 196	6 972	Bags and sacks from piece goods
Tente, bokseile, seile en ander seildoekgoedere en motortekstiele	1 975	2 551	4 934	Tents, tarpaulins, sails and other canvas goods and automotive textiles
Breifabriek	86 312	79 462*	77 171*	Knitting mills
Klerasie, uitgesonderd skoelisel	252 424	249 392	265 865	Wearing apparel, excluding footwear
Saag van hout uit ronde blokke	9 876	7 533	13 594	Sawmilling from the round log
Bord - gelamelleer, laag- hout, partikel, ens.	15 934	15 311*	10 596*	Board - laminated, plywood, particle, etc.
Timmer- en skrynwerk, wattelbas en ander saag- meulprodukke	7 035	7 372	4 875*	Carpentry and joinery, wat- tlebark and other sawmill products
Meubels (hout)	46 734	44 927	32 995	Furniture (wood)
Pulp, papier en bordpa- pier en veselbord	52 419	38 758*	43 815*	Pulp, paper and paperboard and fibreboard
Ligte en swaar verpakkings	57 837	51 535	48 651	Light and heavy packaging
Verf, vernis en lakvernis	6 299	5 542	5 080	Paints, varnishes and lac- quers
Basiese yster- en staal- nywerhede	1 063 393	978 188	803 490*	Basic iron and steel indus- tries
Ysterpyp- en buisver- vaardiging	106 348	81 856	65 295*	Steel pipe and tube mills
Basiese nie-ystermetaal- nywerhede	193 222	198 227	173 432	Basic non-ferrous metal in- dustries
Algemene hardeware, hand- gereedskap en tafalgerei	9 711	7 778	6 398	General hardware, handtools and cutlery
Meubels (metaal)	15 795	16 360	15 574*	Furniture (metal)
Struktuurmetaalprodukte	721 429	723 892*	640 276*	Structural metal products
Tingoodere	23 043	21 914	18 350	Tinware
Kabels, draadgoedere, hek- ke en vere	86 039	84 862*	103 065	Cables, wire products, gates and springs
Artikels voorsien van kop- pe en skroefdraad	12 851	10 885	13 529	Headed and threaded artic- les
Alle ander metaalgoedere, nie elders geklassifiseer nie	133 649	160 469*	122 852*	All other metal products, not elsewhere classified
Elektriese nywerheidsma- sjinerie en -apparaat	348 691	359 378	303 924	Electrical industrial ma- chinery and apparatus
Radio-, televisie- en kommunikasie-uitrusting en apparaat	389 430	382 012	414 875*	Radio, television and com- munication equipment and apparatus
Elektriese toestelle en huishoudelike goedere	12 166	10 022	5 952*	Electrical appliances and housewares
Geisoleerde draad en ka- bels	85 858	92 336	51 806	Insulated wire and cables
Droe- en natsel batterye	3 189	3 311	3 082	Dry and wet cell batteries
Elektriese goedere, nie elders geklassifiseer nie	19 879	21 684	18 199*	Electrical goods, not else- where classified
Motorvoertuie	111 039	115 568	126 559*	Motor vehicles
Motorvoertuigonderdele	81 564	86 310	78 629	Motor vehicle parts

* Hersien

* Revised

TABEL 5 - WAARDE VAN ONVOLTOOIDE BESTELLINGS -
UITGESOEKTE SUBGROEPE
(AFGESLUIT)

TABLE 5 - VALUE OF UNFILLED ORDERS -
SELECTED SUBGROUPS
(CONCLUDED)

R1 000

Sekere fabriekswese- subgroepe	Seisoensaangepaste waardes Seasonally adjusted values			Certain manufacturing sub- groups
	Februarie February	Januarie January	Februarie February	
	1986		1985	
Komberse en spin, weef en afwerk van tekstiel- stowwe	294 091	284 764	265 415*	Blankets and spinning, weaving and finishing of textiles
Meubel- en gordynstowwe, skuinsband en borduurwerk	14 247	16 372	14 566*	Soft furnishings, bias binding and embroidery
Sakke en sakkies van stukgoedere	8 815	8 262	7 252	Bags and sacks from piece goods
Tente, bokseile, seile en ander seildoekgoe- dere en motortekstiele	1 849	2 533	4 640	Tents, tarpaulins, sails and other canvas goods and automotive textiles
Breifabriek	85 289	75 823*	76 331*	Knitting mills
Klerasie, uitgesonderd skoesiel	258 366	267 588	272 248	Wearing apparel, excluding footwear
Saag van hout uit ronde blokke	9 616	8 031	13 223	Sawmilling from the round log
Bord - gelamelleer, laag- hout, partikel, ens.	16 478	15 966*	10 969*	Board - laminated, plywood, particle, etc.
Timmer- en skrynerwerk, wattelbas en ander saag- meulprodukte	7 869	7 328	5 435*	Carpentry and joinery, wattlebark and other saw- mill products
Meubels (hout)	53 533	56 798	38 053	Furniture (wood)
Pulp, papier en bordpa- pier en veselbord	48 898	40 122*	40 915*	Pulp, paper and paper- board and fibreboard
Ligte en swaar verpakings	55 083	55 834	46 425	Light and heavy packaging
Verf, vernis en lakvernis	6 121	5 428	4 955	Paints, varnishes and lac- quers
Basiese yster- en staal- nywerhede	1 087 314	1 052 947	820 725*	Basic iron and steel in- dustries
Ysterpyp- en buisver- vaardiging	100 804	76 358	61 969*	Steel pipe and tube mills
Basiese nie-ystermetaal- nywerhede	180 750	182 698	162 581	Basic non-ferrous metal industries
Algemene hardeware, hand- gereedskap en tafalgerei	8 749	7 331	5 759	General hardware, hand- tools and cutlery
Meubels (metaal)	16 233	16 728	16 029*	Furniture (metal)
Struktuurmetaalprodukte	773 236	790 275*	683 251*	Structural metal products
Tingoedere	20 872	22 002	16 428	Tinware
Kabels, draadgoedere, hek- ke en vere	77 934	86 506*	93 435	Cables, wire products, gates and springs
Artikels voorsien van kop- pe en skroefdraad	12 193	10 620	12 806	Headed and threaded artic- les
Alle ander metaalgoedere, nie elders geklassifi- seer nie	133 382	170 169*	122 485*	All other metal products, not elsewhere classified
Elektriese nywerheidsma- sjinerie en -apparaat	335 603	348 234	292 281	Electrical industrial ma- chinery and apparatus
Radio-, televisie- en kom- munikasie-uitrusting en apparaat	382 169	383 161	407 539*	Radio, television and com- munication equipment and apparatus
Elektriese toestelle en huishoudelike goedere	12 314	10 002	6 012*	Electrical appliances and housewares
Geïsoleerde draad en ka- bels	87 165	94 124	52 393	Insulated wire and cables
Droe- en natsel batterye	4 062	4 073	3 921	Dry and wet cell batteries
Elektriese goedere, nie elders geklassifiseer nie	20 368	22 081	18 704*	Electrical goods, not else- where classified
Motorvoertuie	104 067	114 537	118 390*	Motor vehicles
Motorvoertuigonderdele	82 056	86 570	79 190	Motor vehicle parts

* Hersien

* Revised