

PRETORIA 24/7/84
19 JULIE 1984
BIBLIOTHEEK
PRETORIA 6001



PRETORIA
19 JULY 1984

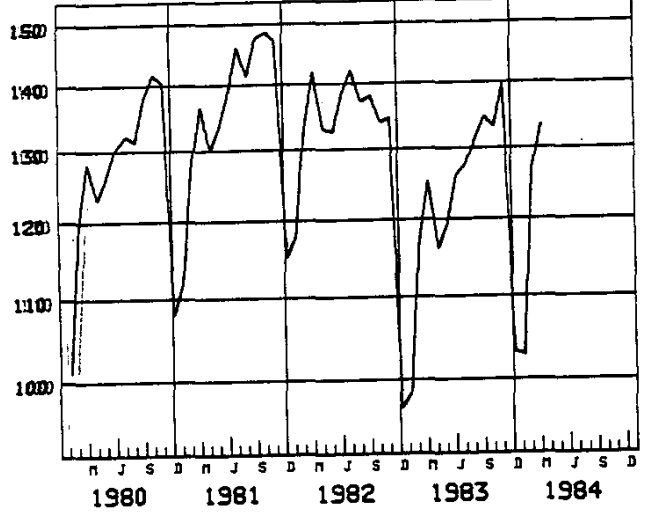
P.10.2

PRODUKSIE EN VERKOPE - FABRIEKSEWE: JANUARIE - MAART 1984
PRODUCTION AND SALES - MANUFACTURING: JANUARY - MARCH 1984

FISIIESE VOLUME
VAN PRODUKSIE

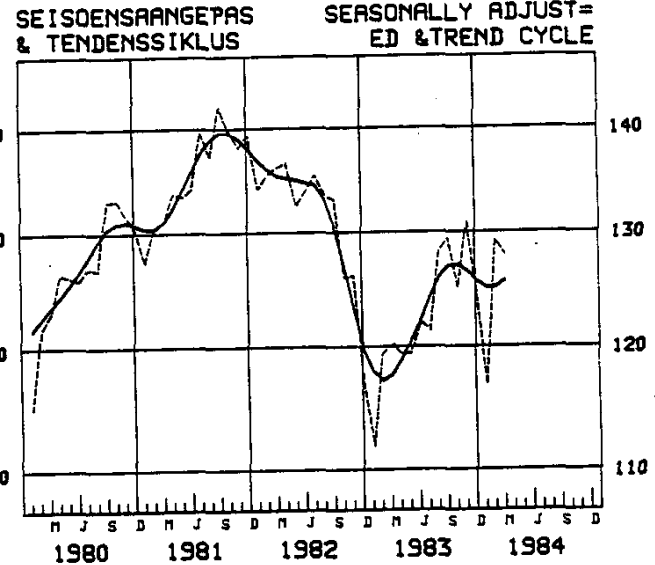
BASIS/BASE 1975 = 100

WERKLIKE INDEKS ACTUAL INDEX



PHYSICAL VOLUME
OF PRODUCTION

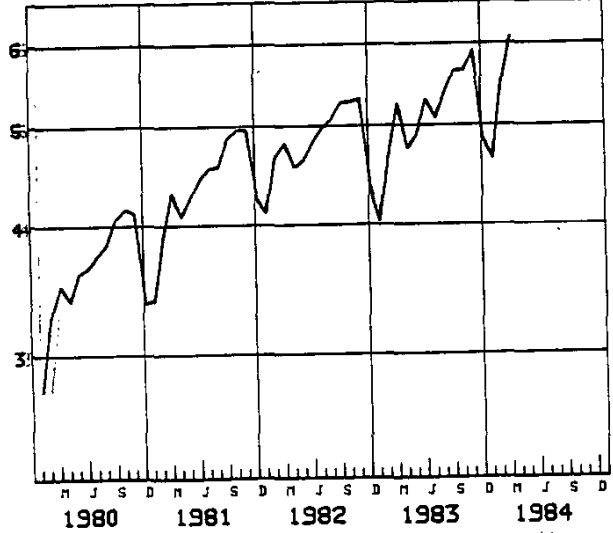
SEISOENSANGEPAS & TENDENSSIKLUS
SEASONALLY ADJUSTED & TREND CYCLE



WAARDE VAN
VERKOPE

R1 000
MILJOEN

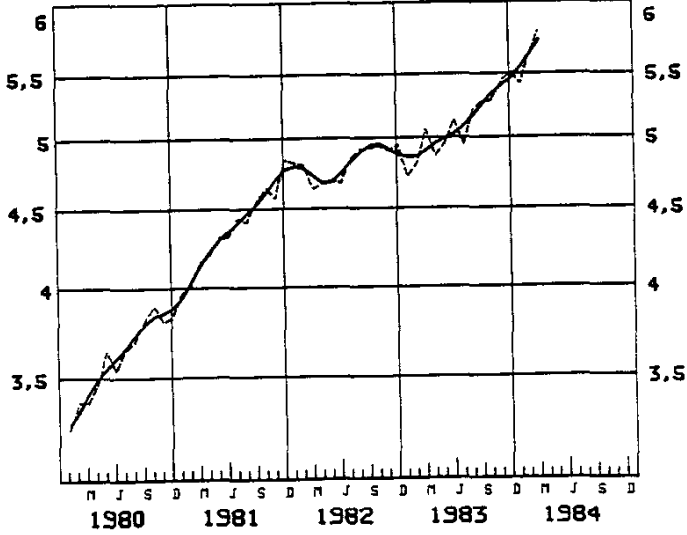
WERKLIKE SYFERS ACTUAL FIGURES



R1 000
MILLION

VALUE OF SALES

SEISOENSANGEPAS & TENDENSSIKLUS
SEASONALLY ADJUSTED & TREND CYCLE



1. OPSOMMING - TOTAAL FABRIEKSEWE - FISIIESE VOLUME
Seisoenskommelings uitgeskakel

1. SUMMARY - TOTAL MANUFACTURING - PHYSICAL VOLUME
Seasonal variation eliminated

Tydperk Period	Indeks Index	Perentasieverandering Percentage change
Januarie/January 1984 - Maart/March 1984	124,8	+6,3
Januarie/January 1983 - Maart/March 1983	117,4	
Januarie/January 1984 - Maart/March 1984	124,8	-1,7
Oktober/October 1983 - Desember/December 1983	126,9	

2. ALGEMEEN

Hierdie Statistiese Nuusberig toon:

- (i) finale indekse van fisiese volume van fabrieksproduksie volgens fabriekswese-hoofgroepe;
- (ii) ramings van die totale waarde van verkope volgens fabriekswesehoofgroepe; en
- (iii) ramings van die waarde van onvoltooide bestellings vir sekere uitgesoekte fabriekswesesubgroepe.

Beide werklike en seisoenuitgeskakelde syfers word getoon vir die indekse van fisiese volume van fabrieksproduksie, die waarde van verkope en die waarde van onvoltooide bestellings.

3. INDEKSE

Die indekse is bereken op basis van maandelikse produksiegegevens wat van 'n aantal uitgesoekte fabrieks-inrigtings in die private sektor van die ekonomie, openbare korporasies en owerheidsondernemings ontvang is.

4. WAARDE VAN VERKOPE EN ONVOLTOOIDE BESTELLINGS

Die waarde van verkope en onvoltooide bestellings word tesame met die maandelikse produksiegegevens versamel. Die steekproefgegevens word verhef om beraamde totale te bekom deur middel van verheffingsfaktore, gebaseer op die 1976-Fabriekswesensus-gegevens.

4.1 Waarde van Verkope

Die waardes getoon verteenwoordig netto verkope (dit wil sê bruto verkope min terugsendings, kortings en ander aftrekkings) van eie vervaardigde artikels en netto bedrae gevra vir werk verrig.

4.2 Onvoltooide Bestellings

Sekere uitgesoekte fabriekswese-inrigtings is versoek om die verkoopswaarde van onvoltooide bestellings te bepaal sonder inagneming van kansellasies en van enige werk wat in verband met die bestellings verrig is of van voorrade waaruit dit gevul kan word.

Die waardes van onvoltooide bestellings word soos op die einde van die maand getoon. Onvoltooide bestellings van vorige maande oorgedra, is ingesluit.

2. GENERAL

This Statistical News Release shows:

- (i) final indexes of the physical volume of manufacturing production according to major manufacturing groups:
- (ii) estimates of the total value of sales according to major manufacturing groups; and
- (iii) estimates of the value of unfilled orders for certain selected manufacturing subgroups.

Both the actual and seasonally eliminated figures for the index of the physical volume of manufacturing production, the value of sales and the value of unfilled orders are shown.

3. INDEXES

The indexes were calculated on the basis of monthly production data received from a number of selected manufacturing establishments in the private sector of the economy, public corporations and government undertakings.

4. VALUE OF SALES AND UNFILLED ORDERS

Data relating to sales and unfilled orders are collected together with the monthly production data. The sample data are raised to obtain estimated totals by means of raising factors based on information obtained from the 1976 Census of Manufacturing.

4.1 Value of Sales

The values shown, represent net sales (i.e. gross sales less returns, discounts and other deductions) of own manufactured goods and net charges for work done.

4.2 Unfilled Orders

Certain selected manufacturing establishments were requested to determine the sales value of unfilled orders without taking into consideration cancellations and any work performed in connection with the orders or of stocks from which they can be filled.

The values of unfilled orders are shown as at the end of the month. Unfilled orders carried over from previous months are included.



.....
WND. HOOF: SENTRALE STATISTIEKDIENS
ACT. CHIEF: CENTRAL STATISTICAL SERVICES

TABLE 1 - INDEXES OF THE PHYSICAL VOLUME OF MANUFACTURING PRODUCTION - TOTAL
 HISTORICAL TABLE
 BASIS 1975 = 100 BASE

Maand Month	1964	1965	1966	1967	1968	1969	1970	1971	1972	1973	1974	1975	1976	1977	1978	1979	1980	1981	1982	1983	1984
WERKLIJKE INDEXE - ACTUAL INDEXES																					
J	40,3	44,6	46,9	52,3	56,0	60,0	63,7	69,4	70,3	76,5	84,7	87,9	91,0	86,3	90,8	91,6	101,4	112,2	118,1	98,6*	102,9*
F	46,7	50,6	52,8	58,7	63,6	64,9	71,6	75,3	82,5	84,5	93,3	95,7	101,8	96,3	99,0	108,6	119,6	128,1	133,2	117,4*	127,1*
M	46,6	56,1	58,7	61,2	63,8	68,2	72,9	84,8	86,3	91,8	97,7	96,5	108,9	105,3	105,3	116,9	128,4	136,8	142,0	125,5*	133,5*
A	48,4	50,7	52,2	59,1	60,8	67,8	74,9	78,1	78,7	84,0	93,2	102,5	100,9	95,2	100,9	108,6	123,1	130,2	133,0	116,3*	
M	47,1	50,5	54,0	62,6	63,0	70,5	73,0	76,0	82,8	95,2	98,6	100,3	99,2	100,1	106,3	117,1	126,4	133,6	132,7	119,7*	
J	48,9	53,7	56,9	64,1	62,7	72,1	76,7	82,3	85,5	90,6	97,4	103,2	106,6	104,2	111,5	119,0	130,6	139,2	138,6	126,2*	
J	50,4	53,1	57,0	60,3	67,3	76,1	79,8	83,5	82,6	94,2	103,1	107,5	108,1	100,3	107,5	118,0	132,4	146,4	142,4	127,8*	
A	49,9	54,4	61,3	64,5	66,4	73,4	76,8	83,5	88,7	100,0	102,7	101,8	109,1	103,3	114,1	121,2	131,5	141,5	137,3	131,5*	
S	52,6	57,0	60,6	62,6	64,8	74,1	78,0	84,1	84,2	93,5	99,0	104,1	107,6	102,6	109,3	121,9	138,4	147,9	138,4	134,8*	
O	53,1	54,4	60,4	63,1	70,1	77,7	81,1	84,6	88,8	100,4	105,0	111,2	105,6	103,4	112,5	127,4	141,9	148,9	134,2	133,2*	
N	52,4	57,8	62,9	66,1	68,1	75,1	80,0	86,6	93,2	101,5	102,8	106,8	110,0	103,1	117,2	128,5	140,5	147,4	134,8	139,9*	
D	45,4	44,9	49,7	50,9	55,2	60,2	69,3	68,6	70,4	73,1	76,4	82,4	80,0	82,8	89,6	100,2	108,1	115,4	97,0	103,3*	
Jaar Year	48,5	52,3	56,1	60,5	63,5	70,0	74,8	79,7	82,8	90,4	96,2	100,0	102,4	98,6	105,3	114,9	126,9	135,6	131,8	122,8*	
SEISOENKOMMELING UITGESKAKEL - SEASONAL VARIATION ELIMINATED																					
J	45,6	50,5	53,0	59,2	63,4	68,0	72,1	78,5	79,7	86,7	96,0	99,6	103,2	97,9	103,2	103,9	115,0	127,4	134,0	111,9*	116,8*
F	47,4	51,5	53,7	59,6	64,7	65,9	72,8	76,6	84,0	86,0	95,0	97,3	103,7	98,0	100,9	110,6	122,5	131,1	136,4	119,4*	129,3*
M	45,2	54,5	57,3	60,0	62,7	66,8	71,0	82,2	83,2	88,2	93,4	92,4	104,1	100,7	100,7	112,0	123,5	131,6	136,5	120,3*	128,0*
A	49,5	51,9	53,4	60,6	62,3	69,5	76,7	80,1	80,7	86,3	95,6	105,3	103,5	97,6	103,8	111,6	126,6	133,8	136,6	119,4*	
M	47,4	50,7	54,1	62,4	62,6	70,0	72,5	75,5	82,2	94,2	97,5	98,9	97,6	98,5	105,1	116,1	125,8	133,7	133,4	119,5*	
J	47,8	52,3	55,3	62,3	60,8	70,0	74,4	80,1	83,4	88,5	95,0	100,2	102,9	100,0	107,1	114,6	126,9	135,2	134,5	122,1*	
J	49,0	51,4	54,8	57,5	63,7	71,7	75,2	78,9	78,4	89,3	98,1	102,6	103,7	97,0	104,8	115,3	126,8	140,3	136,4	121,4*	
A	47,6	51,8	58,4	61,4	63,3	70,2	73,5	79,5	83,8	94,1	96,4	95,8	103,0	98,1	109,2	116,4	126,4	136,6	133,0	128,2*	
S	49,3	53,7	57,5	59,9	62,4	71,8	75,8	82,0	82,1	91,4	96,6	101,3	104,3	99,1	105,3	116,6	131,0	139,5	130,1	129,5*	
O	50,4	51,5	57,2	59,6	66,0	72,8	76,1	79,3	83,3	94,0	98,4	104,4	99,6	97,7	106,2	119,6	133,2	139,8	125,9	125,0*	
N	48,8	53,9	58,7	62,0	64,1	70,9	75,4	81,3	87,1	94,8	96,1	99,9	103,0	96,2	109,3	119,5	131,7	138,0	126,2	131,0*	
D	53,4	53,0	59,0	60,6	65,9	71,9	83,3	83,1	86,1	90,5	95,0	102,6	98,9	101,7	109,0	121,2	130,5	139,2	116,9	124,6*	

* Hersien

* Revised

TABLE 2 - INDEXES OF THE PHYSICAL VOLUME OF MANUFACTURING PRODUCTION - MAJOR GROUPS
BASIS 1975 = 100 BASE

Fabriekswese Hoofgroepen	Gewigte Weights	Jaar Year	Werklike Indeksse Actual Indexes					Manufacturing Major groups
			Maart March	Februarie February	Januarie January	Desember December	Maart March	
			1984	1984	1984	1983	1983	
TOTAAL	100,0	122,8	127,1*	102,9*	103,3*	125,5*	TOTAL	
Voedsel	10,7	132,5	132,7*	118,1	126,4	137,9	Food	
Drank	2,7	144,9	162,0	132,0	162,1	150,2	Beverages	
Tabakprodukte	0,6	117,8	138,1	92,3	66,3	140,0	Tobacco products	
Tekstielstowwe	5,2	127,8	142,0*	97,6	78,5	129,5*	Textiles	
Klerasie, uitgesonderd skoelisel	3,6	140,2	134,6*	97,7*	108,0	153,9	Wearing apparel, excluding footwear	
Leer en leerprodukte	0,5	95,6	93,0*	78,2*	75,8	99,1	Leather and leather products	
Skoelisel	1,2	115,1	116,4	76,8*	89,8	108,8	Footwear	
Hout en houtprodukte, uitgesonderd meubels	1,8	134,7	108,6*	87,1*	98,9	131,0	Wood and wood products, except furniture	
Meubels (hout)	1,4	124,5	109,8*	69,8*	115,3*	119,8*	Furniture (wood)	
Papier en papierprodukte	3,7	123,3	116,1*	113,2*	128,3	128,5	Paper and paper products	
Drukwerk en uitgewery	4,0	121,4	120,1*	106,0*	112,3	122,0	Printing and publishing	
Nywerheidschemikalieë	4,0	122,8	124,9*	114,9*	107,5	131,8	Industrial chemicals	
Ander chemiese produkte	7,4	126,3	130,8*	106,8*	103,8	119,3	Other chemical products	
Rubberprodukte	1,7	94,5	100,4	48,0	86,5	91,1	Rubber products	
Plastiekprodukte	1,6	128,7	141,6*	82,7*	109,2	125,8	Plastic products	
Pottekakkersware	0,2	83,5	84,6	71,2	79,1	73,5	Pottery	
Glas en glasprodukte	0,8	98,7	116,9	96,3*	105,3	90,6	Glass and glass products	
Ander nie-metaalhoudende mine- raalprodukte	4,3	114,9	118,5*	95,0	84,2	119,1	Other non-metallic mineral products	
Basiese yster- en staalnywerhede	10,5	141,4	166,8	147,0	125,7	131,6	Iron and steel basic industries	
Basiese nie-ystermetaalnywerhede	2,5	155,9	171,0	138,1	135,5	141,5	Non-ferrous metal basic industries	
Metaalprodukte, uitgesonderd masjinerie	9,5	92,8	100,9*	86,2*	67,5	96,2	Metal products, except machinery	
Masjinerie, uitgesonderd elek- triese masjinerie	7,3	117,5	118,6*	93,0*	88,8	121,4	Machinery, except electrical machinery	
Elektriese masjinerie	5,9	116,6	116,7*	82,3*	110,1	128,4	Electrical machinery	
Motorvoertuie, -onderdele en -toebehore	5,2	122,0	122,1*	80,7*	80,2	132,2	Motor vehicles, parts and accessories	
Vervoeruitrusting, uitgesonderd motorvoertuie, -onderdele en -toebehore	2,0	94,0	81,5*	78,8*	76,1	112,4	Transport equipment, except motor vehicles, parts and accessories	
Professionele en wetenskaplike en meet- en kontrole-uitrusting	0,4	116,6	124,0	107,6	100,9	115,1	Professional and scientific and measuring and controlling equipment	
Ander nywerhede	1,3	116,5	121,5*	84,8	86,3	113,9	Other industries	

TABLE 2 - INDEXES OF THE PHYSICAL VOLUME OF MANUFACTURING PRODUCTION - MAJOR GROUPS
BASIS 1975 = 100 BASE

Fabriekswese Hoofgroepe	Gewigte Weights	Seisoenskommeling uitgeskakel Seasonal variation eliminated					Manufacturing Major groups
		Maart March	Februarie February	Januarie January	Desember December	Maart March	
		1984	1984	1984	1983	1983	
TOTAAL	100,0	128,0*	129,3*	116,8*	124,6*	120,3*	TOTAL
Voedsel	10,7	130,6*	123,8*	120,3	126,5	125,2	Food
Drank	2,7	159,4*	178,4	154,9	160,5	139,0	Beverages
Takprodukte	0,6	126,4	135,1	118,5	130,3	128,6	Tobacco products
Tekstielstowe	5,2	135,4*	130,6*	120,5	116,6*	123,5*	Textiles
Klerasie, uitgesonderd skoetsel	3,6	135,5	138,3*	148,9*	159,1	151,6	Wearing apparel, excluding footwear
Leer en leerprodukte	0,5	97,3	92,3*	98,0*	106,9	95,6	Leather and leather products
Skoetsel	1,2	126,4	119,0	120,2*	138,4	106,1	Footwear
Hout en houtprodukte, uitgesonderd meubels	1,8	122,7*	118,4*	108,2*	136,4	128,1	Wood and wood products, except furniture
Meubels (hout)	1,4	116,3*	118,7*	115,2*	116,7*	121,4*	Furniture (wood)
Papier en papierprodukte	3,7	122,7	123,9*	123,9*	133,8	124,4	Paper and paper products
Drukwerk en uitgewery	4,0	130,5*	128,7*	117,3*	118,7	119,6	Printing and publishing
Nywerheidschemikalieë	4,0	128,8*	127,1	122,8*	113,8	135,9	Industrial chemicals
Ander chemiese produkte	7,4	145,2*	134,0*	115,0*	119,4	120,8	Other chemical products
Rubberprodukte	1,7	106,8	106,3	80,7	110,3	87,9	Rubber products
Plastiekprodukte	1,6	141,6*	142,7*	106,2*	152,1	121,2	Plastic products
Pottekakkersware	0,2	95,8*	91,8	77,8	100,4	69,4	Pottery
Glas en glasprodukte	0,8	103,4	125,0	107,3*	110,7	88,8	Glass and glass products
Ander nie-metaalhoudende mine- raalprodukte	4,3	119,0	122,3*	109,8	109,2	115,8	Other non-metallic mineral products
Basiese yster- en staalnywerhede	10,5	142,6	178,0	157,6	138,9	131,8	Iron and steel basic industries
Basiese nie-ystermetaalnywerhede	2,5	169,6	167,5	163,6	188,2	132,0	Non-ferrous metal basic industries
Metaalprodukte, uitgesonderd masjinerie	9,5	96,3*	98,4*	99,0*	86,6	91,8	Metal products, except machinery
Masjinerie, uitgesonderd elek- triese masjinerie	7,3	145,8*	124,8*	95,7*	104,0	116,5	Machinery, except electrical machinery
Elektriese masjinerie	5,9	119,8*	117,8*	90,2*	135,8	123,3	Electrical machinery
Motorvoertuie, -onderdele en -toebehoere	5,2	116,4*	121,7*	99,3*	122,3	122,4	Motor vehicles, parts and accessories
Vervoeruitrusting, uitgesonderd motorvoertuie, -onderdele en -toebehoere	2,0	87,1*	82,7*	78,2*	89,5	106,3	Transport equipment, except motor vehicles, parts and accessories
Professionele en wetenskaplike en meet- en kontrole-uitrusting	0,4	123,2*	125,9	124,4	116,2	109,8	Professional and scientific and measuring and controlling equipment
Ander nywerhede	1,3	121,9*	120,3*	102,8	111,2	111,2	Other industries

TABEL 3 - WAARDE VAN VERKOPE - FABRIEKSWESE

TABEL 3 - VALUE OF SALES - MANUFACTURING

R1 000

Total manufacturing and major groups

Hoofdgroep	Jaar Year	Merklke waarde Actual value				Maart March	Maart March	Major groups
		Maart March	Februarie February	Januarie January	Desember December			
	1983	1984	1984	1984	1983	1983		
Fabriekswese -	61 417 371*	6 086 034	5 500 348	4 635 357	4 848 646*	5 254 438	Manufacturing -	
Totaal	8 918 286*	851 202	726 170	679 722	789 257*	746 049*	Total	
Voedsel	3 190 181	320 613	267 869	241 721	388 512	275 069	Food	
Drank	788 855	87 156	75 612	57 164	49 067	80 718	Beverages	
Takprodukte	2 217 708*	214 976	201 237	136 663	129 115*	199 243*	Tobacco products	
Tekstielstowwe	1 534 102	162 880	156 674	79 894	95 306	144 465	Textiles	
Klerasie, uitgesonderd ekoeisel	248 033	28 729	28 022	16 653	19 916	19 708	Wearing apparel, excluding footwear	
Leer en leerprodukte	568 908	58 897	55 204	33 724	39 302	47 571	Leather and leatherproducts	
Skoel	1 067 240*	93 491	95 575	74 006	77 876*	84 928	Footwear	
Hout en houtprodukte, uitgesonderd meubels	741 541*	63 693	56 919	35 409	56 332*	57 460	Wood and wood products, except furniture	
Meubels (hout)	2 324 340	252 375	216 258	175 630	212 456	207 624	Furniture (wood)	
Papier en papierprodukte	1 454 906	139 148	123 841	111 032	114 380	120 759	Paper and paper products	
Drukwerk en uitgewery	3 192 604*	271 414	259 792	250 838	231 882*	261 073	Printing and publishing	
Nywerheidschemikalieë	7 245 398*	768 295	673 239	607 058	707 588*	616 610	Industrial chemicals	
Ander chemiese produkte	724 184	94 072	78 198	51 587	59 324	69 066	Other chemical products	
Rubberprodukte	982 455	114 282	108 741	87 306	72 250	75 489	Rubber products	
Plastiekprodukte	66 332	8 394	7 164	5 863	4 880	5 265	Plastic products	
Pottebakkersware	374 630	40 059	32 924	25 699	25 127	31 021	Pottery	
Glas en glasprodukte	2 262 557*	227 647	214 025	184 405	148 206*	193 775	Glass and glass products	
Ander nie-metaalhoudende mineraalprodukte	4 059 058*	388 878	393 143	332 871	244 997*	319 000	Other non-metallic mineral products	
Basiese yster- en staalnywerhede	1 721 179	180 793	151 859	153 371	143 787	146 919	Iron and steel basic industries	
Basiese nie-ystermetaalnywerhede	5 470 512*	549 075	519 867	444 692	360 869*	492 856	Non-ferrous metal basic industries	
Metaalprodukte, uitgesonderd masjinerie	3 583 584	332 674	291 048	251 289	261 378	302 819	Metal products, except machinery	
Masjinerie, uitgesonderd elektriese masjinerie	2 600 873	239 849	222 034	153 836	205 847	233 672	Machinery, except electrical machinery	
Elektriese masjinerie	4 550 134*	455 049	415 537	328 747	299 027*	404 651	Electrical machinery	
Motorvoertuie, -onderdele en -toebehoere	547 644	51 985	41 168	48 414	37 061	49 502	Motor vehicles, parts and accessories	
Vervoeruitrusting, uitgesonderd motorvoertuie, -onderdele en -toebehoere	175 555	17 614	16 292	13 711	15 284	15 910	Transport equipment, except motor vehicles, parts and accessories	
Professionele en wetenskaplike en meet- en kontrole-uitrusting	806 552*	72 795	71 894	54 053	59 618*	53 218	Professional and scientific equipment	
Ander nywerhede							Other industries	

* Herstien

* Revised

TABEL 3 - WAARDE VAN VERKOPE - FABRIEKSEWESE
Totaal fabriekswese en hoofgroepe

R1 000

TABEL 3 - VALUE OF SALES - MANUFACTURING
Total manufacturing and major groups

Hoofgroepe	Seisoenkommeeling uitgekakkel Seasonal variation eliminated					Major groups
	Maart March	Februarie February	Januarie January	Desember December	Maart March	
	1984	1984	1984	1983	1983	
Fabriekswese - Totaal	5 874 550	5 670 462	5 427 819	5 522 376*	5 071 851*	Manufacturing - Total
Voedsel	865 923	786 750	760 315	770 007*	758 180*	Food
Drank	310 672	279 613	286 399	297 255	266 846	Beverages
Tabakprodukte	76 119	74 715	67 015	83 589	70 620	Tobacco products
Tekstielstowwe	200 912	197 098	177 025	175 906*	186 034*	Textiles
Klerase, uitgesonderd skoeisel	143 887	156 517	127 626	121 409	127 603	Wearing apparel, excluding footwear
Leer en leerprodukte	28 787	29 622	20 509	25 831	19 689	Leather and leatherproducts
Skoeisel	56 632	57 745	51 330	52 968	45 632	Footwear
Hout en houtprodukte, uitgesonderd meubels	92 200	97 030	88 843	94 281*	83 735	Wood and wood products, except furniture
Meubels (hout)	64 532	65 878	55 938	61 230*	58 282	Furniture (wood)
Papier en papierprodukte	240 357	228 120	195 362	219 479	197 647	Paper and paper products
Drukwerk en uitgewery	133 029	126 627	122 417	121 810	115 357	Printing and publishing
Nywerheidschemikalieë	274 156	278 448	270 883	262 013*	264 245	Industrial chemicals
Ander chemiese produkte	756 941	689 794	664 905	736 476*	607 355	Other chemical products
Rubberprodukte	91 332	76 967	68 418	64 553	66 757	Rubber products
Plastiekprodukte	115 670	111 415	106 341	91 688	76 339	Plastic products
Pottebakkersware	7 376	7 051	6 152	6 256	4 610	Pottery
Glas en glasprodukte	40 059	33 056	30 814	30 201	30 985	Glass and glass products
Ander nie-metaalhoudende mineraalprodukte	218 891	215 534	197 647	213 861*	186 035	Other non-metallic mineral products
Basiese yster- en staalnywerhede	366 520	414 271	359 861	331 974*	300 803	Iron and steel basic industries
Basiese nie-ystermetaalnywerhede	180 432	159 516	167 436	189 443	146 420	Non-ferrous metal basic industries
Metaalprodukte, uitgesonderd masjinerie	530 507	519 867	539 675	467 447*	475 740	Metal products, except electrical machinery
Masjinerie, uitgesonderd elektriese masjinerie	317 437	310 286	308 709	290 098	287 851	Machinery, except electrical machinery
Elektriese masjinerie	232 187	228 216	204 027	237 424	225 745	Electrical machinery
Motorvoertuie, -onderdele en -toebehore	413 681	404 632	423 098	429 020*	367 857	Motor vehicles, parts and accessories
Vervoeruitrusting, uitgesonderd motorvoertuie, -onderdele en -toebehore	51 419	39 433	57 704	47 575	48 937	Transport equipment, except motor vehicles, parts and accessories
Professionele en wetenskaplike en meet- en kontrole-uitrusting	17 168	16 710	14 680	14 668	15 492	Professional and scientific and measuring and controlling equipment
Ander nywerhede	78 274	73 586	71 122	81 557*	56 895	Other industries

* Revised

* Hersien

TABEL 4 - WAARDE VAN ONVOLTOOIDE BESTELLINGS - UITGESOEKTE SUBGROEPE

R1 000

TABEL 4 - VALUE OF UNFILLED ORDERS - SELECTED SUBGROUPS

Sektore fabriekavessubgroepe	Werklike waarde Actual value					Maart March	Desember December	Maart March	1983	1984	1983	1984	1983	1984	Certain manufacturing subgroups
	Maart March	Februarie February	Januarie January	Desember December	Maart March										
	1984	1984	1984	1983	1983										
Wolwasserye en -kemmery	63	125	41	31	62	Wool scouring and combing									
Komberse en spin, weef en afwerk van tekstielstowwe	165 480	152 690	148 022	137 282	179 757	Blankets and spinning, weaving and finishing of textiles									
Meubel- en gordynstowwe, skuinsband en borduurwerk	8 145	8 552	7 698	8 918	11 094	Soft furnishings, bias binding and embroidery									
Sakke en sakkies van stukgoedere	9 497	9 033	8 740	7 814	8 857	Bags and sacks from piece goods									
Tente, boksele, seife en ander seildoek-goedere en motortekstiele	2 548	3 061	2 732	2 815	2 942	Tents, tarpaulins, sails and other canvas goods and automotive textiles									
Breifabriek	103 998	103 916	102 834	94 382	88 385	Knitting mills									
Klerasie, uitgesonderd skoel	311 681	281 668	255 399	230 570	270 095	Wearing apparel, except footwear									
Saag van hout uit runde blokke	31 054	30 508	30 133	30 293	27 539	Sawmilling from the round log									
Bord - gelamelleer, laaghout, partikel, ens.	6 936	6 640	7 102	7 210	7 224	Board - laminated, plywood, particle, etc.									
Timmer- en skrynwerk, wattlebas en ander saagmeulprodukte	9 619	8 218	9 668	9 756	7 567	Carpentry and joinery, wattlebark and other sawmill products									
Meubels (hout)	37 997	40 623	36 075	34 157*	47 773	Furniture (wood)									
Pulp, papier en bordpapier en veselbord	53 225	53 234	56 461	33 316	39 725	Pulp, paper and paperboard and fireboard									
Ligte en swaar verpakkings	51 088	52 502	46 967	46 210*	44 237	Light and heavy packaging									
Verf, vernis en lakvernis	5 773	5 696	4 774	6 600	4 035	Paints, varnishes and lacquers									
Ruit- en spieëlglas, glashouers en ander glasware, n.e.g.	56 300	62 037	58 417	54 715	66 373	Sheet and plate glass, glass containers and other glassware, n.e.c.									
Basiese yster- en staalwywerhede	682 182	641 057	629 355	663 794*	638 643	Iron and steel basic industries									
Ysterpy- en buis vervaardiging	52 955	52 121	50 702	42 049	58 679	Steel pipe and tube mills									
Basiese nierystermetaalwywerhede	196 792	198 901	188 476	192 777	177 712	Non-ferrous metal basic industries									
Algemene hardeware, handgereedskap en tafalgerei	9 809	9 875	10 124	6 885	11 241	General hardware, handtools and cutlery									
Meubels (metaal)	18 483	22 267	16 958	17 096	18 844	Furniture (metal)									
Struktuurmetaalprodukte	449 873	445 188	451 629	449 009*	411 022	Structural metal products									
Tinggoedere	13 221	15 827	14 771	12 656	10 447	Tinware									
Kabels, draadgoedere, hekke en vere	94 883	86 246	74 292	63 102	96 766	Cables, wire products, gates and springs									
Artikels voorsien van koppe en skroefdraad	23 294	21 983	21 378	19 195	25 144	Headed and threaded articles									
Alle ander metaalgoedere, n.e.g.	123 825	120 145	125 321	115 553*	102 874	All other metal products, n.e.c.									
Elektriese nywerheidsmasjinerie en -apparaat	310 253	320 329	326 277	323 037	359 413	Electrical industrial machinery and apparatus									
Radio-, televisie- en kommunikasie-uitrusting en apparaat	347 916	365 222	325 472	319 502	332 961	Radio, television and communication equipment and apparatus									
Elektriese toestelle en huishoudelike goedere	5 161	5 410	4 978	4 980	5 207	Electrical appliances and housewares									
Geïsoleerde draad en kabels	50 155	48 854	37 506	39 180	68 516	Insulated wire and cables									
Droë- en natseel batterye	2 429	2 863	3 061	4 304	2 008	Dry and wet cell batteries									
Elektriese goedere, n.e.g.	19 245	17 789	17 987	17 704	10 325	Electrical goods, n.e.c.									
Motorvoertuie	116 369	125 120	125 890	118 510*	91 559	Motor vehicles									
Motorvoertuigonderdele	108 594	111 594	105 988	92 418*	102 680	Motor vehicle parts									

* Revised

* Hersien

TABLE 4 - WAARDE VAN ONVOLTOIDE BESTELLINGS - UITVOERENDE SUBGROEPEN

R1 000

Seker fabriekewesensubgroepe	Seisoenskommeling uitgekekel Seasonal variation eliminated					Maart March	1983	Certain manufacturing subgroups
	Maart March	Februarie February	Januarie January	Desember December	Maart March			
	1984	1984	1984	1983	1983			
Wolweserye en -kammery	56	122	41	37	55		Wool scouring and combing	
Kombersse en spin, weef en aiwerk van tekstielstowe	160 816	143 371	142 603	128 662	174 601		Blankets and spinning, weaving and finishing of textiles	
Meubel- en gordynstowe, skuinsband en borduurwerk	6 776 9 564	9 108 8 538	9 695 8 469	10 430 9 647	9 258 8 844		Soft furnishings, bias binding and embroidery	
Sakke en sakkies van stukgoedere	2 662	3 189	2 870	3 221	3 064		Bags and sacks from piece goods	
Tente, boksele, seile en ander seildoek-goedere en motortekstiele	110 401	106 145	100 947	88 207	94 218		Tents, tarpaulins, sails and other canvas goods and automotive textiles	
Breifabriek	290 747	293 099	274 338	258 487	252 453		Knitting mills	
Klerasse, uitgesoerd skoetsal	29 463	28 890	33 186	32 785	26 177		Wearing apparel, except footwear	
Saag van hout uit ronds blokke	7 379	7 117	7 539	7 456	7 721		Sawmilling from the round log	
Bord - gelamelleer, laaghout, partikel, ens.	10 136	8 284	9 138	9 805	7 941		Board - laminated, plywood, particle, etc.	
Timmer- en skrynwark, wattelbas en ander saagneulprodukte	44 967	53 522	47 095	44 825*	56 529		Carpentry and joinery, wattlebark and other sawmill products	
Meubels (hout)	49 790	50 173	61 238	34 275	37 171		Furniture (wood)	
Pulp, papier en bordpapier en veselbord	50 037	52 925	54 047	49 635*	43 407		Pulp, paper and paperboard and fireboard	
Ligte en swaar verpakings	5 861	5 783	4 521	7 285	4 088		Light and heavy packaging	
Verf, vernis en lakvernis	48 079	56 193	56 937	50 151	56 832		Paints, varnishes and lacquers	
Ruit- en spieëlglas, glashouers en ander glasware, n.e.g.	640 546	637 234	670 240	687 157*	600 074		Sheet and plate glass, glass containers and other glassware, n.e.c.	
Basiese yster- en staalwywerhede	47 793	49 124	49 417	46 056	53 234		Iron and steel basic industries	
Ysterpyp- en buis vervaardiging	183 575	186 586	181 576	208 408	166 020		Steel pipe and tube mills	
Basiese nie-ystermetalewywerhede	9 082	8 747	10 459	7 157	10 436		Non-ferrous metal basic industries	
Algemene hardeware, handgereedskap en tafelgerei	21 643	24 442	18 759	20 474	22 080		General hardware, handtools and cutlery	
Meubels (metaal)	475 091	449 685	441 907	409 680*	434 025		Furniture (metal)	
Struktuurmetaalprodukte	12 536	14 467	14 230	13 225	9 862		Structural metal products	
Tinggoedere	87 209	78 031	75 042	66 563	88 746		Tinware	
Kabels, draadgoedere, hekke en vere Artikels voorsien van koppe en skroef-draad	20 498	20 317	22 315	28 437	22 587		Cables, wire products, gates and springs	
Alle ander metaalgoedere, n.e.g.	126 740	121 114	133 320	121 635*	105 260		Headed and threaded articles	
Elektriese nywerheidsmasjinerie en -apparaat	295 761	304 785	318 319	333 028	343 016		All other metal products, n.e.c.	
Radio-, televisie- en kommunikasie-werksaamhede	352 498	364 130	322 889	317 596	336 804		Electrical industrial machinery and apparatus	
Radio-, televisie- en kommunikasie-werksaamhede	5 040	5 258	4 938	4 897	5 084		Radio, television and communication equipment and apparatus	
Elektriese toestelle en huishoudelike goedere	45 887	46 885	37 208	42 174	62 734		Electrical appliances and housewares	
Geïsoleerde draad en kabels	3 606	3 652	3 599	3 641	2 964		Insulated wire and cables	
Droë- en natseel batterye	18 381	18 904	18 756	19 016	9 851		Dry and wet cell batteries	
Elektriese goedere, n.e.g.	115 331	116 608	123 664	120 315*	90 419		Electrical goods, n.e.c.	
Motorvoertuie	113 119	116 244	106 094	98 422*	106 776		Motor vehicles	
Motorvoertuigonderdele							Motor vehicle parts	

* Hersien