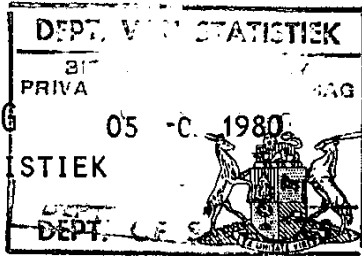


STATISTIESE NUUSBERIG
DEPARTEMENT VAN STATISTIEK
PRETORIA

5 MEI 1980



STATISTICAL NEWS RELEASE
DEPARTMENT OF STATISTICS
PRETORIA

5 MAY 1980

Republiek van Suid-Afrika
Republic of South Africa

P.10.2

PRODUKSIE EN VERKOPE - FABRIEKSEWESE: FEBRUARIE 1980
PRODUCTION AND SALES - MANUFACTURING: FEBRUARY 1980

1. ALGEMEEN

Hierdie Statistiese Nuusberig toon:

- (i) finale indekse van fisiese volume van fabrieksproduksie volgens fabriekswesehoofgroepe;
- (ii) ramings van die totale waarde van verkope volgens fabriekswesehoofgroepe; en
- (iii) ramings van die waarde van onvoltooide bestellings vir sekere fabriekswesegroepe.

Beide werklike en seisoensuitgeskakelde syfers word getoon vir die indekse van fisiese volume van fabrieksproduksie, die waarde van verkope en die waarde van onvoltooide bestellings.

2. WAARDE VAN VERKOPE

Die gegewens word van 'n steekproef bestaande uit ongeveer 2 500 inrigtings versamel, waarvan die opbrengs ongeveer 80 persent van die totale netto opbrengs van fabriekswese in 1963-64 verteenwoordig het. Die steekproefgegewens word verhef om beraamde totale te bekom deur middel van verheffingsfaktore gebaseer op die 1963-64-Fabriekswesesensusgewens.

1. GENERAL

This Statistical News Release shows:

- (i) final indexes of the physical volume of manufacturing production according to major manufacturing groups;
- (ii) estimates of the total value of sales according to major manufacturing groups; and
- (iii) estimates of the value of unfilled orders for certain manufacturing groups.

Both the actual and seasonally eliminated figures for the index of the physical volume of manufacturing production, the value of sales and the value of unfilled orders are shown.

2. VALUE OF SALES


The data are collected from a sample consisting of approximately 2 500 establishments whose output represented approximately 80 per cent of the total net output of manufacturing in 1963-64. The sample data are raised to obtain estimated totals for manufacturing by means of raising factors based on information obtained from the 1963-64 Census of Manufacturing.

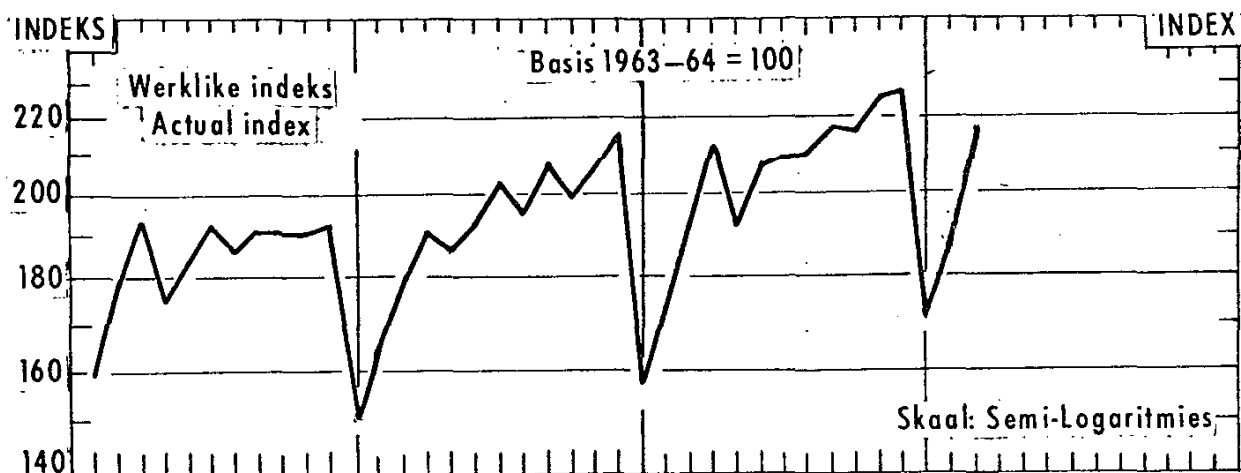
3. HERSIENE

Die Departement volg vanaf die 1971-72-Sensus van Fabriekswese die hersiene "Standaard Nywerheidsklassifikasie van Alle Ekonomiese Bedrywig-hede (S.N.K.)" wat op die hersiene "Internasionale Standaard Nywerheidsklassifikasie (I.S.N.K.)" gebaseer is. Wat hierdie reekse betref, word ten opsigte van die afdeling fabriekswese 26 hoofgroepe gepubliseer teenoor die 19 hoofgroepe wat voorheen gepubli-seer is. Die fabriekswesesubgroepe in die opname is vanaf 1969 volgens die 26 hoofgroepe op die hersiene basis ingedeel.

3. REVISED CLASSIFICATION

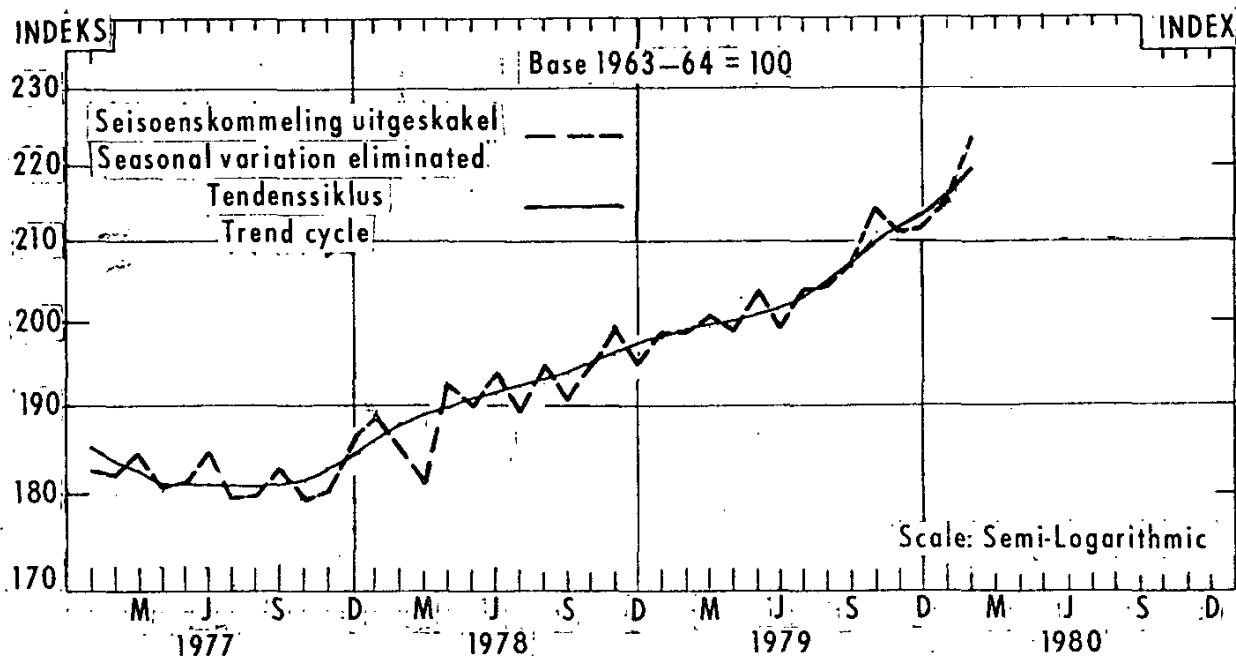
As from the 1971-72 Census of Manufac-turing, the Department follows the re-vised "Standard Industrial Classifica-tion of all Economic Activities (S.I.C.)" which is based on the revised "Interna-tional Standard Industrial Classifica-tion (I.S.I.C.)". As far as this series is concerned, 26 major groups are pu-blished in respect of the division ma-nufacturing whereas 19 major groups were previously published. The manu-facturing subgroups in the sample have been reclassified to the 26 major groups on the revised basis with effect from 1969.


.....
SEKRETARIS VAN STATISTIEK
SECRETARY FOR STATISTICS



TOTAAL FABRIEKSWESE

TOTAL MANUFACTURING



OPSOMMING - Totaal Fabriekswese

SUMMARY - Total Manufacturing

Tydperke Periods	Indeks Index	Persentasieverandering Percentage change
<u>Gemiddeld - Average</u>		
Mrt./Mar. 1978 - Febr./Feb. 1979	193,1	
Mrt./Mar. 1979 - Febr./Feb. 1980	207,4	+ 7,4
<u>Seisoenskommeling uitgeskakel</u> <u>Seasonal variation eliminated</u>		
Aug. 1979 - Okt./Oct. 1979	208,5	
Nov. 1979 - Jan. 1980	212,8	+ 2,1
Sept. 1979 - Nov. 1979	210,7	
Des./Dec. 1979 - Febr./Feb. 1980	216,6	+ 2,8

INDEKSE VAN DIE FISIESE VOLUME VAN FABRIEKSPRODUKSIE
WERKLIKE INDEKSE

INDEXES OF THE PHYSICAL VOLUME OF MANUFACTURING PRODUCTION
ACTUAL INDEXES

1963-64 = 100

Fabriekswese Hoofgroepe	Gewigte Weights	Jaar Year 1979	WERKLIKE INDEKSE ACTUAL INDEXES				SEISOENSKOMMELING UITGESKAKEL SEASONAL VARIATION ELIMINATED		Manufacturing Major groups
			1979		1980		Januarie January	Februarie February	
			1979	1980	1979	1980	January	February	
Fabriekswese - Totaal	100,0	204,3	187,4*	191,6	215,3	215,2*	198,4	223,1	Manufacturing - Total
Voedsel	12,9	174,0	170,6*	172,6	198,1	171,1*	162,7	186,7	Food
Drank	2,8	303,8	339,6	245,0	325,3	412,1	275,6	365,9	Beverages
Tabakprodukte	1,3	195,6	165,7	200,5	244,8	213,0	187,6	229,0	Tobacco products
Tekstielstowwe	5,8	187,6	144,6	176,5	209,0	198,1	175,6	207,9	Textiles
Klerasie, uitgesonderd skoeisel	5,0	193,3	126,9	172,5	209,7	195,3	181,9	221,2	Wearing apparel, except footwear
Leer en leerprodukte	0,6	111,7	88,3	124,4	109,4	119,6	127,8	112,3	Leather and leather products
Skoeiisel	1,9	167,8	106,0	163,8	179,0	173,2	169,0	184,7	Footwear
Hout en houtprodukte, uitgesonderd meubels	2,2	149,2	131,7	144,5	158,4	170,1	155,2	170,1	Wood and wood products, except furniture
Meubels (hout en metaal)	2,2	182,0	138,8	151,3	177,9	239,8	160,1	188,3	Furniture (wood and metal)
Papier en papierprodukte	4,2	207,9	212,4	191,3	195,7	225,2	203,5	208,1	Paper and paper products
Drukwerk en uitgewery	4,3	230,8	223,6	195,4	252,7	242,6	210,1	271,7	Printing and publishing
Nywerheidschemikalieë	3,6	237,6	240,5	273,4	264,5	239,8	214,6	266,1	Industrial chemicals
Ander chemiese produkte	8,1	287,2	271,1	274,5	291,7	293,0	280,7	298,3	Other chemical products
Rubberprodukte	2,3	195,4	121,0	196,9	215,9	208,2	191,0	209,4	Rubber products
Plastiekprodukte	0,9	656,2	548,4	579,3	647,8	701,3	572,4	640,1	Plastic products
Glas en glasprodukte	1,0	203,7	200,8	183,9	240,2	217,3	193,5	252,8	Glass and glass products
Ander nie-metaalhoudende mineraalprodukte	4,6	150,2	143,9*	133,9	163,8	169,5*	138,1	168,9	Other non-metallic mineral products
Basiese yster- en staalnywerhede	9,2	321,2	314,7*	294,7	314,6	321,4*	330,0	352,3	Iron and steel basic industries
Basiese nie-ystermetaalnywerhede	1,4	166,7	150,9	160,6	182,8	186,9	164,4	187,1	Non-ferrous metal basic industries
Metaalprodukte, uitgesonderd masjinerie	9,2	144,0	127,6	146,4	149,8	144,3	140,8	144,0	Metal products, except machinery
Masjinerie, uitgesonderd elektriese masjinerie	6,0	99,8	105,5*	100,4	100,8	109,8*	107,5	108,0	Machinery, except electrical machinery
Elektriese masjinerie	3,8	137,6	123,3	130,0	148,9	137,6	133,6	153,0	Electrical machinery
Motorvoertuie, -onderdele en toebehore	3,9	237,2	207,2	233,2	257,9	256,1	234,1	259,0	Motor vehicles, parts and accessories
Vervoeruitrusting, uitgesonderd motorvoertuie, -onderdele en toebehore	1,2	61,2	59,3	63,9	53,5	57,9	70,1	58,7	Transport equipment, except motor vehicles, parts and accessories
Professionele en wetenskaplike en meet- en kontrole-uitrusting	0,4	386,7	332,4	374,7	380,0	378,1	387,9	393,4	Professional and scientific and measuring and controlling equipment
Ander nywerhede	1,2	116,3	92,2	116,8	99,0	128,6	119,7	101,4	Other industries

* Hersien

* Revised

WAARDE VAN VERKOPE - FABRIEKSWESE 1/
Totaal fabriekswese en hoofgroepe

R1 000

VALUE OF SALES - MANUFACTURING 1/
Total manufacturing and major groups

Hoofgroepe	Jaar Year 1979	WERKLIKE WAARDE ACTUAL VALUE				SELISOENSKOMMELING UITGESKAKEL SEASONAL VARIATION ELIMINATED				Major groups
		1979		1980		1979		1980		
		Januarie January	Februarie February	Januarie January	Februarie February	Januarie January	Februarie February	Januarie January	Februarie February	
Fabriekswese -										
Totaal	29 171 157	2 348 661	2 074 423	2 687 974	2 792 700	2 185 904	2 832 428	Manufacturing -		
Voedsel	3 870 224	301 972	268 680	357 654	357 363	314 246	418 308	Total		
Drank	1 411 325	120 223	104 797	127 096	148 241	115 926	140 905	Food		
Tabakprodukte	495 161	33 625	39 534	45 969	41 616	37 868	44 031	Beverages		
Tekstielstowe	1 367 106	107 873	103 891	124 264	146 566	100 767	130 227	Tobacco products		
Klerassie, uitgesonderd skoewisel	721 385	38 149	54 466	63 467	65 212	53 927	62 838	Textiles		
Leer en leerprodukte	167 564	11 750	12 990	13 431	15 007	13 364	13 818	Wearing apparel, excluding footwear		
Skoewisel	242 494	14 802	17 874	21 484	25 046	18 000	21 636	Leather and leather products		
Hout en houtprodukte, uitgesonderd meubels	364 300	27 065	23 648	34 965	34 877	25 344	34 516	Wood and wood products, except furniture		
Meubels (hout en metaal)	392 645	20 356	23 941	30 519	32 992	27 206	34 681	Furniture (wood and metal)		
Papier en papierprodukte	1 028 614	88 871	70 834	87 806	94 243	71 190	88 248	Paper and paper products		
Drukwerk en uitgewery	456 849	36 097	34 197	39 957	38 037	35 696	41 709	Printing and publishing		
Nywerheidschemikalieë	1 722 645	153 123	114 113	165 367	158 512	111 222	161 177	Industrial chemicals		
Ander chemiese produkte	3 753 508	344 912	254 853	359 275	359 284	264 871	372 692	Other chemical products		
Rubberprodukte	436 247	34 141	32 877	40 553	43 883	31 920	39 372	Rubber products		
Plastiekprodukte	470 801	35 477	31 599	44 213	39 115	32 376	45 300	Plastic products		
Glas en Glasprodukte	182 503	15 596	12 294	19 513	19 944	13 892	22 048	Glass and glass products		
Ander nie-metaalhoudende mineraalprodukte	825 344	69 644	61 908	76 115	82 224	63 691	78 308	Other non-metallic mineral products		
Basiese yster- en staalnywerhede	3 273 052	301 929	222 712	303 505	307 463	233 696	318 474	Iron and steel basic industries		
Basiese nie-ystermetaalnywerhede	581 556	41 708	42 994	48 687	49 126	44 370	50 245	Non-ferrous metal basic industries		
Metaalprodukte, uitgesonderd masjinerie	1 934 462	151 090	146 590	181 007	184 032	153 498	189 536	Metal products, except machinery		
Masjinerie, uitgesonderd elektriese masjinerie	1 420 425	108 173	100 245	117 758	135 895	105 410	123 826	Machinery, except electrical machinery		
Elektriese masjinerie	1 308 013	81 572	87 936	110 664	126 665	94 555	118 994	Electrical machinery		
Motorvoertuie, -onderdele en toebehore	1 755 758	140 329	136 325	177 401	171 133	140 542	182 887	Motor vehicles, parts and accessories		
Vervoeruitrusting, uitgesonderd motorvoertuie, -onderdele en toebehore	415 633	30 858	30 608	42 877	47 329	31 074	43 530	Transport equipment, except motor vehicles, parts and accessories		
Professionele en wetenskaplike en meet- en kontrole-uitrusting	49 175	3 513	4 007	3 930	4 305	4 851	4 757	Professional and scientific and measuring and controlling equipment		
Ander nywerhede	524 367	35 814	40 508	40 497	49 127	39 830	39 820	Other industries		

1/ Verkope het betrekking op netto verkope (d.w.s. bruto verkope min terugsendings en ander attrekkings) en netto bedrae gevra vir werk verrig.

1/ Sales relate to net sales (i.e. gross sales less returns, discounts and other deductions) and net charges for work done.

WAARDE VAN ONVOLTOOIDE BESTELLINGS

R1 000

Sekerere fabriekswesesubgroepe	WERKLIKE WAARDE ACTUAL VALUE				SEISOENSKOMWELING UITGESKAKEL SEASONAL VARIATION ELIMINATED				Certain manufacturing subgroups
	1980		1980		1980		1980		
	Januarie January	Februarie February	1979	1980	Januarie January	Februarie February	1979	1980	
Garing, komberse, geweefde tapyte en ander tekstielstowwe	202 016	155 982	194 194	197 089	150 562	187 446	Yarn, blankets, woven carpets and other textiles		
Sakke en sakkies	8 521	5 962	9 619	9 252	6 336	10 222	Bags and sacks		
Breifabriek	56 509	51 122	58 217	55 564	50 516	57 527	Knitting mills		
Klerasie, uitgesonderd skoetsiel	126 316	131 144	131 125	135 532	137 324	137 304	Wearing apparel, except footwear		
Saag van hout uit ronde blokke	13 740	8 244	16 884	13 754	8 179	16 750	Sawmilling from the round log		
Bord - Gelamelleer, laaghout, partikel, ens.	3 500	1 686	3 052	3 850	1 815	3 285	Board - laminated, plywood, particle, etc.		
Timmer- en skrynwerk	2 593	2 451	2 782	2 614	2 496	2 834	Carpentry and joinery		
Meubels (hout en metaal)	18 564	14 572	20 736	22 339	16 484	23 457	Furniture (wood and metal)		
Pulp, papier en bord	37 971	30 878	42 977	38 085	32 165	44 768	Pulp, paper and board		
Ligte en swaar verpakking	14 946	17 805	20 364	16 718	20 536	23 488	Light and heavy packaging		
Verf en vernis	2 724	2 433	3 246	2 326	2 342	3 124	Paints and varnishes		
Glas en glasprodukte	31 530	25 082	34 277	32 606	20 276	27 710	Glass and glass products		
Baieese yster- en staalnywerhede	697 718	573 072	662 990	689 445	572 500	662 328	Iron and steel basic industries		
Ysterpype en buise	72 109	41 754	70 802	74 724	41 712	70 731	Steel pipes and tubes		
Primêre nie-ystermetaalgoedere	52 056	38 152	60 353	47 890	35 066	55 472	Primary non-ferrous metal products		
Ander metaalgoedere	216 546	213 967	233 804	200 067	220 131	240 539	Other metal products		
Elektriese nywerheidsmasjinerie	176 416	156 698	181 970	169 631	153 625	178 402	Electrical industrial machinery		
Elektriese toestelle en huishoudelike goedere	131 906	121 245	143 462	136 974	115 033	136 112	Electrical appliances and houseware		
Motorvoertuie	71 052	53 962	85 145	72 281	57 899	91 357	Motor vehicles		
Motorvoertuigonderdele	20 464	18 409	21 251	20 201	16 466	19 008	Motor vehicle parts		