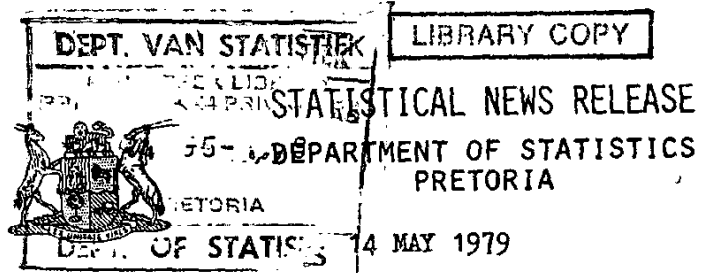


STATISTIESE NUUSBERIG
DEPARTEMENT VAN STATISTIEK
PRETORIA

14 MEI 1979



Republiek van Suid-Afrika
Republic of South Africa
P.10.2

PRODUKSIE EN VERKOPE - FABRIEKSEWESE: FEBRUARIE 1979
PRODUCTION AND SALES - MANUFACTURING: FEBRUARY 1979

1. ALGEMEEN

Hierdie Statistiese Nuusberig toon:

- (i) finale indekse van fisiese volume van fabrieksproduksie volgens fabriekswesehoofgroepe;
- (ii) ramings van die totale waarde van verkope volgens fabriekswesehoofgroepe; en
- (iii) ramings van die waarde van onvoltooide bestellings vir sekere fabriekswesegroepe.

Beide werklike en seisoensuitgeskakelde syfers word getoon vir die indekse van fisiese volume van fabrieksproduksie, die waarde van verkope en die waarde van onvoltooide bestellings.

2. WAARDE VAN VERKOPE

Die gegewens word van 'n steekproef bestaande uit ongeveer 2 500 inrigtings versamel, waarvan die opbrengs ongeveer 80 persent van die totale netto opbrengs van fabriekswese in 1963-64 verteenwoordig het. Die steekproefgegewens word verhef om beraamde totale te bekom deur middel van verheffingsfaktore gebaseer op die 1963-64-Fabriekswesesensusgegewens.

3. HERSIENE KLASSIFIKASIE

Die Departement volg vanaf die 1971-72-Sensus van Fabriekswese die hersiene "Standaard Nywerheidsklassifikasie van Alle Ekonomiese Bedrywig-hede (S.N.K.)" wat op die hersiene "Internasionale Standaard Nywerheidsklassifikasie (I.S.N.K.)" gebaseer is.

1. GENERAL

This Statistical News Release shows:

- (i) final indexes of the physical volume of manufacturing production according to major manufacturing groups;
- (ii) estimates of the total value of sales according to major manufacturing groups; and
- (iii) estimates of the value of unfilled orders for certain manufacturing groups.

Both the actual and seasonally eliminated figures for the index of the physical volume of manufacturing production, the value of sales and the value of unfilled orders are shown.

2. VALUE OF SALES

The data are collected from a sample consisting of approximately 2,500 establishments whose output represented approximately 80 per cent of the total net output of manufacturing in 1963-64. The sample data are raised to obtain estimated totals for manufacturing by means of raising factors based on information obtained from the 1963-64 Census of Manufacturing.

3. REVISED CLASSIFICATION

As from the 1971-72 Census of Manufacturing, the Department follows the revised "Standard Industrial Classification of all Economic Activities (S.I.C.)" which is based on the revised "International Standard Industrial Classification (I.S.I.C.)". As far as this series

Wat hierdie reekse betref, word ten opsigte van die afdeling fabriekswese 26 hoofgroepe gepubliseer teenoor die 19 hoofgroepe wat voorheen gepubliseer is. Die fabriekswesesubgroepe in die opname is vanaf 1969 volgens die 26 hoofgroepe op die hersiene basis ingedeel.

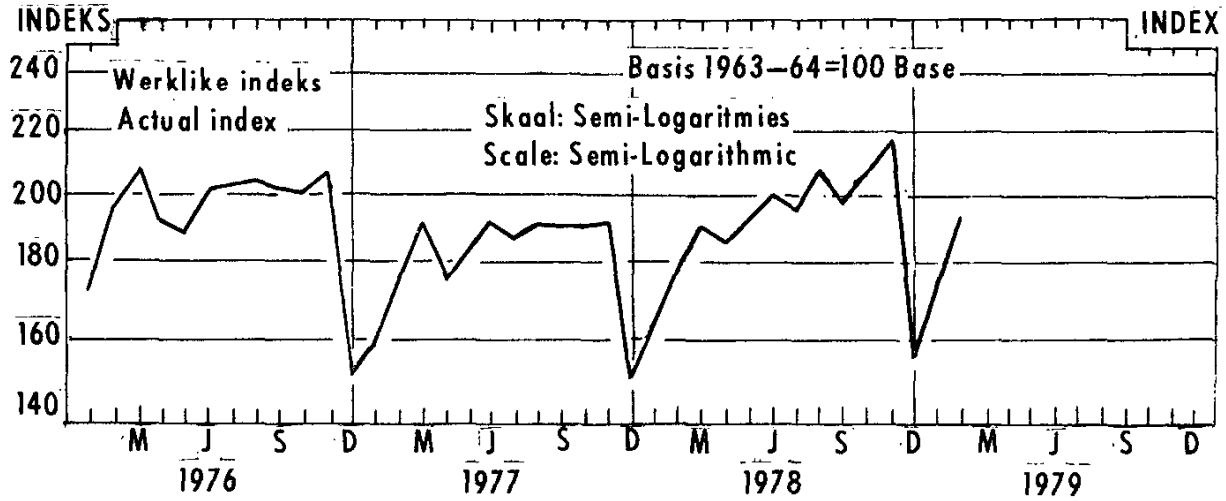
is concerned, 26 major groups are published in respect of the division manufacturing whereas 19 major groups were previously published. The manufacturing subgroups in the sample have been reclassified to the 26 major groups on the revised basis with effect from 1969.



.....
WND. SEKRETARIS VAN STATISTIEK
ACT. SECRETARY FOR STATISTICS

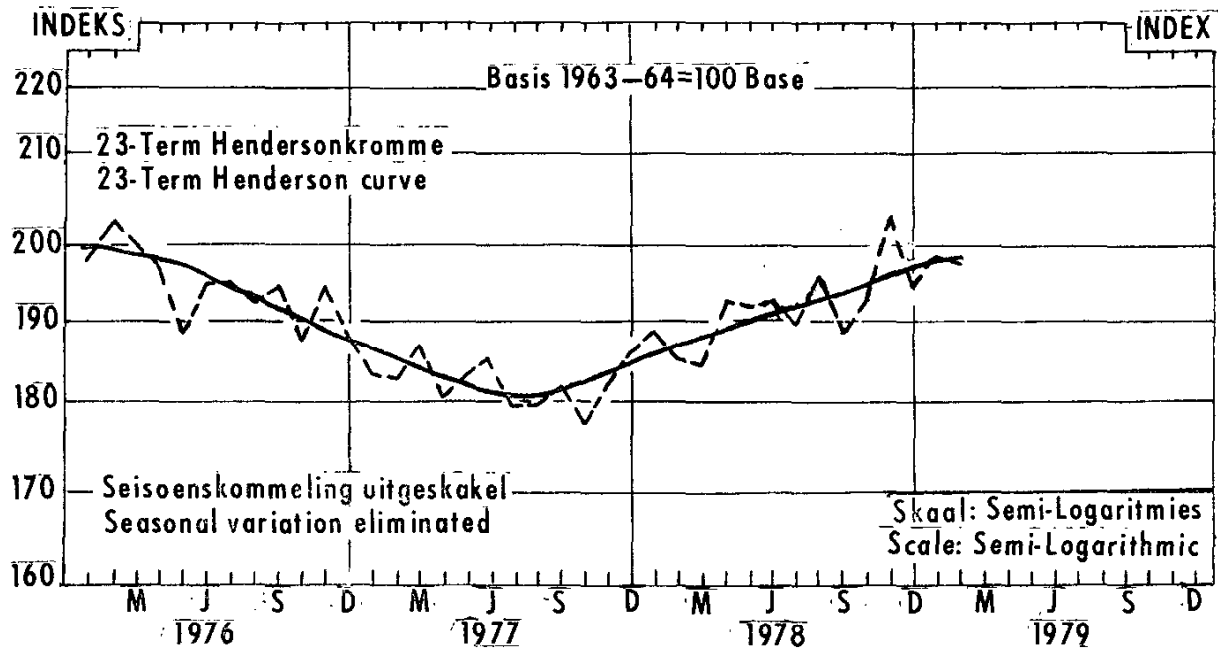
TOTAAL FABRIEKSWESE

TOTAL MANUFACTURING



TOTAAL FABRIEKSWESE

TOTAL MANUFACTURING



OPSOMMING - Totaal Fabriekswese

SUMMARY - Total Manufacturing

Tydperke Periods	Indeks Index	Persentasieverandering Percentage change
<u>Gemiddeld - Average</u>		
Maart/March 1977 - Febr./Feb. 1978	182,6	
Maart/March 1978 - Febr./Feb. 1979	193,0	+ 5,7
<u>Seisoenskommeling uitgeskakel Seasonal variation eliminated</u>		
Aug. 1978 - Okt./Oct. 1978	192,1	
Nov. 1978 - Jan. 1979	198,1	+ 3,1
Sept. 1978 - Nov. 1978	194,3	
Des./Dec. 1978 - Febr./Feb. 1979	196,6	+ 1,2

INDEXES OF THE PHYSICAL VOLUME OF MANUFACTURING PRODUCTION
ACTUAL INDEXES

1963-64 = 100

Fabriekswese Hoofgroepe	Gewigte Weights	Jaar Year 1978	WERKLIKE INDEKSE ACTUAL INDEXES		SELDOENSKOMMELING UITGESKAKEL SEASONAL VARIATION ELIMINATED			Manufacturing Major Groups	
			1979		Januarie January	Februarie February	1979		
			1978	1979	1978	1979	1979		
Fabriekswese -								Manufacturing -	
Totaal	100,0	191,3	172,8*	179,2	191,6	198,1*	184,5	197,3	Total
Voedsel	12,9	165,0	155,7*	171,4	172,9	156,2*	161,2	162,9	Food
Drank	2,8	275,5	252,3*	225,9	245,0	306,2*	254,3	275,6	Beverages
Tabakprodukte	1,3	175,3	151,7	173,8	200,5	195,0	163,0	187,6	Tobacco products
Tekstielstowwe	5,8	180,7	141,7*	188,9	175,8	194,1*	187,7	174,9	Textiles
Klerasie, uitgesonderd skoiesel	5,0	182,7	125,4	166,6	172,5	192,9	176,2	181,9	Wearing apparel, except footwear
Leer en leerprodukte	0,6	117,8	78,3	106,9	116,4	106,1	109,5	119,5	Leather and leather products
Skoiesel	1,9	163,5	96,7	148,0	146,1	158,0	152,8	150,8	Footwear
Hout en houtprodukte, uitgesonderd meubels	2,2	129,0	126,3	107,4	144,5	163,2*	115,1	155,2	Wood and wood products, except furniture
Meubels (hout en metaal)	2,2	167,7	110,7	156,9	151,3	191,1	166,7	160,1	Furniture (wood and metal)
Papier en papierprodukte	4,2	195,5	191,6	180,7	191,3	203,2	192,4	203,5	Paper and paper products
Drukwerk en uitgewery	4,3	222,6	197,5	197,2	195,4	214,2	212,2	210,1	Printing and publishing
Nywerheidschemikalieë	3,6	217,5	213,9*	203,8	213,4	213,2*	205,2	214,6	Industrial chemicals
Ander chemiese produkte	8,1	274,4	256,5	264,4	274,3	277,3	270,0	280,5	Other chemical products
Rubberprodukte	2,3	183,8	108,7	180,3	196,9	187,1	174,9	191,0	Rubber products
Plastiekprodukte	0,9	584,3	497,2	533,4	579,3	635,8	527,3	572,4	Plastic products
Glas en glasprodukte	1,0	198,4	175,5	182,3	183,9	190,0	191,7	193,5	Glass and glass products
Ander nie-metaalhoudende mineraalprodukte	4,6	146,8	128,2	139,9	133,9	151,0*	144,3	138,1	Other non-metallic mineral products
Basiese yster- en staalnywerhede	9,2	266,0	294,0	222,8	294,7	300,3	249,1	330,0	Iron and steel basic industries
Basiese nie-ystermetaalnywerhede	1,4	152,1	113,7	131,7	160,6	140,8	135,0	164,4	Non-ferrous metal basic industries
Metaalprodukte, uitgesonderd masjinerie	9,2	147,0	125,5*	140,0	146,4	142,0*	134,7	140,8	Metal products, except machinery
Masjinerie, uitgesonderd elektriese masjinerie	6,0	93,7	99,4	86,9	100,4	103,5*	93,0	107,5	Machinery, except electrical machinery
Elektriese masjinerie	3,8	136,4	116,2	132,4	137,1	129,7	136,1	140,9	Electrical machinery
Motorvoertuie, -onderdele en toebehore	3,9	246,9	210,0	232,6	235,2	259,5*	233,9	236,2	Motor vehicles, parts and accessories
Vervoermitrusting, uitgesonderd motorvoertuie, -onderdele en toebehore	1,2	67,5	64,7	66,9	63,9	63,3	73,1	70,1	Transport equipment, except motor vehicles, parts and accessories
Professionele en wetenskaplike en meet- en kontrole-uitrusting	0,4	331,6	349,2	313,6	374,7	397,3	323,9	387,3	Professional and scientific and measuring and controlling equipment
Ander nywerhede	1,2	110,0	90,3	114,6	116,8	125,9	117,4	119,7	Other

*Herreien

*Revised

WAARDE VAN VERKOPE - FABRIEKSEWE ✓

Totaal fabrieksewe en hoofgroepe

VALUE OF SALES - MANUFACTURING ✓

Total manufacturing and major groups

Fl 000

Hoofgroepe	Jaar Year 1978	WERKLIKE WAARDE ACTUAL VALUE		SEISOENSKOMMELING UITGESKADEL SEASONAL VARIATION ELIMINATED				Major groups
		1979	1978	1979	1978	1979	1978	
		Januarie January	Februarie February	Januarie January	Februarie February	Januarie January	Februarie February	
Fabrieksewe -								
Totaal	24 508 349	1 899 756*	1 810 918	2 067 187	2 258 925*	1 908 238	2 458 011	Manufacturing -
Voedsel	3 318 924	257 507*	223 026	268 642	304 742*	260 778	314 201	Total
Drank	1 138 359	86 113	85 321	103 213	106 181	94 605	114 173	Food
Tabakprodukte	428 206	30 390*	33 664	39 534	37 612*	32 404	37 868	Beverages
Tekstielstowwe	1 195 614	82 953*	92 066	102 944	112 707*	89 384	99 849	Tobacco products
Klerase, uitgesonderd skoeisel	645 050	32 793*	51 112	52 152	56 057*	50 561	51 636	Textiles
Leer en leerprodukte	118 487	9 643	8 984	12 990	12 315	9 253	13 364	Wearing apparel, excluding footwear
Skoeseel	217 001	11 310	16 335	17 623	19 132	16 450	17 744	Leather and leather products
Hout en houtprodukte, uitgesonderd meubels	287 540	19 468*	21 200	22 400	25 088*	20 943	22 113	Footwear
Meubels (hout en metaal)	349 851	14 900	22 833	23 857	24 149	25 998	27 110	Wood and wood products, except furniture
Papier en papierprodukte	876 272	76 879	63 473	69 883	81 526	63 928	70 234	Furniture (wood and metal)
Drukwerk en uitgewery	473 841	32 278	30 122	34 162	34 012	31 424	35 695	Paper and paper products
Nywerheidschemikalieë	1 417 932	116 798*	108 536	114 113	120 909*	105 371	111 222	Printing and publishing
Ander chemiese produkte	3 045 293	255 035*	228 328	254 721	265 662*	236 749	264 233	Industrial chemicals
Rubberprodukte	389 830	24 445	35 037	32 900	31 421	34 079	31 942	Other chemical products
Plastiekprodukte	359 241	25 906	27 330	30 880	32 102	27 930	31 639	Rubber products
Glas en glasprodukte	157 405	11 598	10 875	12 368	14 831	12 300	13 975	Plastic products
Ander nie-metaalhoudende mineraalprodukte	725 595	59 334	52 510	61 908	70 052	54 078	63 691	Glass and glass products
Basiese yster- en staalnywerhede	2 429 395	240 471	178 474	222 712	244 875	186 749	233 696	Other non-metallic mineral products
Basiese nie-ystermetaalnywerhede	439 728	33 241	31 299	42 840	39 154	32 178	44 211	Iron and steel basic industries
Metaalprodukte, uitgesonderd masjinerie	1 622 576	124 583	115 617	146 574	151 745	121 231	153 481	Non-ferrous metal basic industries
Masjinerie, uitgesonderd elektriese masjinerie	1 313 305	86 839	104 636	100 245	109 094	110 212	105 410	Metal products, except machinery
Elektriese masjinerie	1 034 621	81 163	82 389	87 877	126 029	85 547	94 492	Machinery, except electrical machinery
Motorvoertuie, -onderdele en toebehore	1 716 934	121 662	125 378	136 400	148 369	128 938	140 619	Electrical machinery
Vervoeruitrusting, uitgesonderd motorvoertuie, -onderdele en toebehore	396 326	29 577	28 011	31 907	45 363	28 304	32 393	Motor vehicles, parts and accessories
Professionele en wetenskaplike en meet- en kontrole-uitrusting	42 366	3 831	3 202	4 007	4 695	3 855	4 851	Transport equipment, except motor vehicles, parts and accessories
Ander nywerhede	430 656	31 039	31 163	40 338	42 577	30 480	39 664	Professional and scientific and measuring and controlling equipment
								Other industries

✓ Verkope het betrekking op netto verkope (d.w.s. bruto verkope min terugsendings en ander aftrekkings) en netto bedrae gevra vir werk verrig.

✓ Sales relate to net sales (i.e. gross sales less returns, discounts and other deductions) and net charges for work done.

• Hersien

• Revised

R1 000

Sekerere fabriekawesesubgroepe	WERKLIKE WAARDE ACTUAL VALUE				SEISOENSKOMMELING UITGESKAKEL SEASONAL VARIATION ELIMINATED				Certain manufacturing subgroups
	Januarie January		Februarie February		Januarie January		Februarie February		
	1979	1978	1979	1978	1979	1978	1979	1978	
Garing, komberse, Geweefde tapyte en ander tekstielstowwe	155 693*	111 892	156 262	108 004	151 896*	108 004	150 832	108 004	Yarn, blankets, woven carpets and other textiles
Sakke en sakkies	5 305	6 521	5 962	6 336	5 760	6 930	6 336	6 930	Bags and sacks
Breifabriek	54 643*	35 421	51 169	35 001	53 730*	35 001	50 562	35 001	Knitting mills
K.erasie, uitgesonderd skoeisel	127 613*	105 371	131 288	110 336	136 924*	110 336	137 474	110 336	Wearing apparel, except footwear
Saag van hout uit rone blokke	6 978*	5 104	8 244	5 063	6 985*	5 063	8 179	5 063	Sawmilling from the round log
Bord - Gelamelleer, laaghout, partikel, ens.	2 819*	2 633	1 826	2 834	3 101*	2 834	1 966	2 834	Board - laminated, plywood, particle, etc.
Timmer- en skrynwerk	2 163*	1 844	2 441	1 878	2 180*	1 878	2 486	1 878	Carpentry and joinery
Meubels (hout en metaal)	12 938	10 659	15 037	12 058	15 569	12 058	17 010	12 058	Furniture (wood and metal)
Pulp, papier en bord	27 702	22 390	30 878	23 323	27 785	23 323	32 165	23 323	Pulp, paper and board
Ligte en swaar verpakkng	13 066*	15 764	17 320	18 182	14 615*	18 182	19 977	18 182	Light and heavy packaging
Verf en vernis	2 311	2 185	2 433	2 103	1 974	2 103	2 342	2 103	Paints and varnishes
Glas en glasprodukte	26 980	29 476	25 082	23 829	27 901	23 829	20 276	23 829	Glass and glass products
Basiese yster- en staalnywerhede	520 403	451 087	573 072	450 636	514 232	450 636	572 500	450 636	Iron and steel basic industries
Ystertype en buise	42 034	36 689	41 754	36 652	43 559	36 652	41 712	36 652	Steel pipes and tubes
Primêre nie-ystermetaalgoedere	33 263	39 930	38 131	36 700	30 601	36 700	35 047	36 700	Primary non-ferrous metal products
Ander metaalgoedere	205 963*	160 546	213 967	156 051	209 312*	156 051	220 131	156 051	Other metal products
Elektriese nywerheidsmaasjinerie	156 148	155 263	156 698	152 219	150 412	152 219	153 625	152 219	Electrical industrial machinery
Elektriese toestelle en huishoudelike goedere	122 003*	98 040	121 245	95 017	126 691*	95 017	115 033	95 017	Electrical appliances and houseware
Motorvoertuie	52 253*	47 766	53 962	51 251	53 157*	51 251	57 899	51 251	Motor vehicles
Motorvoertuigonderdele	17 646*	14 454	18 409	12 928	17 423*	12 928	16 466	12 928	Motor vehicle parts

*Revised

*Revised