

STATISTIESE NUUSBERIG  
DEPARTEMENT VAN STATISTIEK  
PRETORIA



STATISTICAL NEWS RELEASE  
DEPARTMENT OF STATISTICS  
PRETORIA

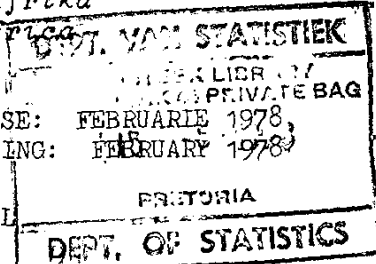
15 MEI 1978

15 MAY 1978

Republiek van Suid-Afrika  
Republic of South Africa

P.10.2

PRODUKSIE EN VERKOPE - FABRIEKSWESE: FEBRUARIE 1978,  
PRODUCTION AND SALES - MANUFACTURING: FEBRUARY 1978



1. ALGEMEEN

Hierdie Statistiese Nuusberig toon:

- (i) finale indekse van fisiese volume van fabrieksproduksie volgens fabriekswesehoofgroepe;
- (ii) ramings van die totale waarde van verkope volgens fabriekswesehoofgroepe; en
- (iii) ramings van die waarde van onvoltooide bestellings vir sekere fabriekswesegroepe.

Beide werklike en seisoensuitgeskaalde syfers word getoon vir die indekse van fisiese volume van fabrieksproduksie en die waarde van onvoltooide bestellings.

2. WAARDE VAN VERKOPE

Die gegewens word van 'n steekproef bestaande uit ongeveer 2 500 inrigtings versamel, waarvan die opbrengs ongeveer 80 persent van die totale netto opbrengs van fabriekswese in 1963-64 verteenwoordig het. Die steekproefgegewens word verhef om beraamde totale te bekom deur middel van verheffingsfaktore gebaseer op die 1963-64-Fabriekswesesensusgegewens.

3. HERSIENE KLASSIFIKASIE

Die Departement volg vanaf die 1971-72-Sensus van Fabriekswese die hersiene "Standaard Nywerheidsklassifikasie van Alle Ekonomiese Bedrywig-hede (S.N.K.)" wat op die hersiene "Internasionale Standaard Nywerheidsklassifikasie (I.S.N.K.)" gebaseer is.

1. GENERAL

This Statistical News Release shows:

- (i) final indexes of the physical volume of manufacturing production according to major manufacturing groups;
- (ii) estimates of the total value of sales according to major manufacturing groups; and
- (iii) estimates of the value of unfilled orders for certain manufacturing groups.

Both the actual and seasonally eliminated figures for the index of the physical volume of manufacturing production and the value of unfilled orders are shown.

2. VALUE OF SALES


The data are collected from a sample consisting of approximately 2 500 establishments whose output represented approximately 80 per cent of the total net output of manufacturing in 1963-64. The sample data are raised to obtain estimated totals for manufacturing by means of raising factors based on information obtained from the 1963-64 Census of Manufacturing.

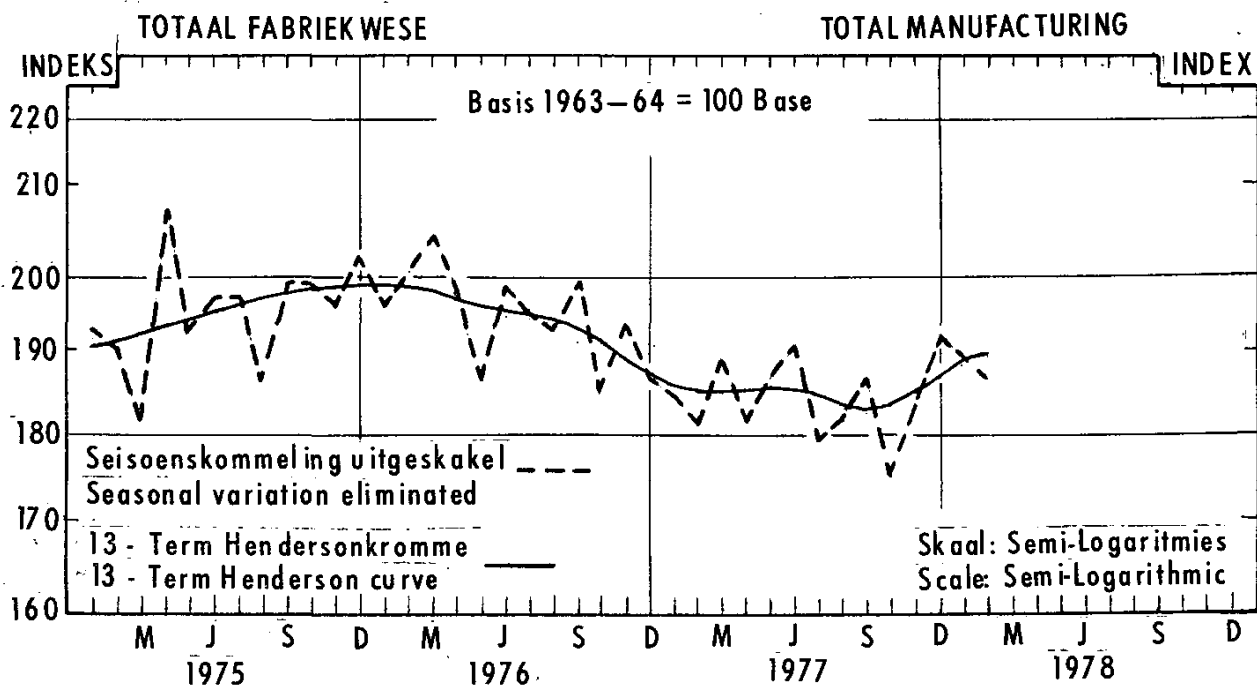
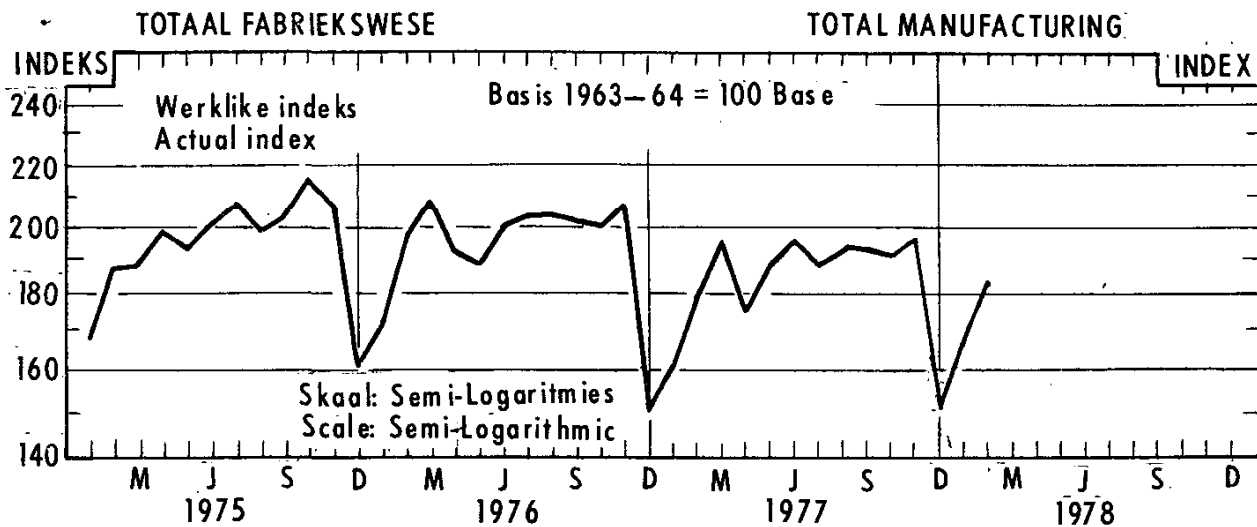
3. REVISED CLASSIFICATION

As from the 1971-72 Census of Manufacturing, the Department follows the revised "Standard Industrial Classification of all Economic Activities (S.I.C.)" which is based on the revised "International Standard Industrial Classification (I.S.I.C.)". As far as this series

Wat hierdie reekse betref, word ten opsigte van die afdeling fabriekswese 26 hoofgroepe gepubliseer teenoor die 19 hoofgroepe wat voorheen gepubliseer is. Die fabriekswesesubgroepe in die opname is vanaf 1969 volgens die 26 hoofgroepe op die hersiene basis ingedeel.

is concerned, 26 major groups are published in respect of the division manufacturing whereas 19 major groups were previously published. The manufacturing subgroups in the sample have been reclassified to the 26 major groups on the revised basis with effect from 1969.

  
.....  
SEKRETARIS VAN STATISTIEK  
SECRETARY FOR STATISTICS



OPSOMMING - Totaal Fabriekswese

SUMMARY - Total Manufacturing

Tydperke Periods	Indeks Index	Persentasieverandering Percentage change
<u>Gemiddeld - Average</u>		
Maart/March 1976 - Febr./Feb. 1977	191,8	
Maart/March 1977 - Febr./Feb. 1978	185,2	- 3,4
<u>Seisoenskommeling uitgeskakel</u> <u>Seasonal variation eliminated</u>		
Aug. - Okt./Oct. 1977	181,2	
Nov. 1977 - Jan. 1978	188,3	+ 3,9
Sept. - Nov. 1977	181,9	
Des./Dec. 1977 - Febr./Feb. 1978	189,0	+ 3,9

INDEKSE VAN DIE FISTESE VOLUME VAN FABRIEKSPRODUKSIE  
WERKLIKE INDEKSE

-4-  
1963-64 = 100

INDEXES OF THE PHYSICAL VOLUME OF MANUFACTURING PRODUCTION  
ACTUAL INDEXES

Fabriekswese Hoofgroepe	Gewigte Weights	Jaar Year 1977	WERKLIKE INDEKSE ACTUAL INDEXES		SEISOENSKOMWELING UITGESKAKEL SEASONAL VARIATION ELIMINATED		Manufacturing Major Groups	
			1978	1977	1978	1977		
			1978	1977	1978	1977		
Fabriekswese -								
Totaal	100,0	184,5	165,8*	179,4	183,6	188,6*	186,6	Manufacturing - Total
Voedsel	12,9	173,8	164,6*	188,2	174,2	160,1*	159,7	Food
Drank	2,8	264,0	214,3	252,6	218,5	231,6	245,3	Beverages
Tabakprodukte	1,3	179,4	120,2	199,1	173,8	147,4	163,6	Tobacco products
Tekstielstowwe	5,8	178,7	138,1*	182,2	193,0	184,6*	190,1	Textiles
Klerasie, uitgesonderd skoelisel	5,0	178,2	119,2	182,7	166,6	184,6	182,2	Wearing apparel, except footwear
Leer en leerprodukte	0,6	105,7	85,6	103,4	106,9	120,2	107,9	Leather and leather products
Skoelisel	1,9	152,2	95,1*	142,3	148,0	146,3*	147,1	Footwear
Hout en houtprodukte, uitgesonderd meubels	2,2	120,0	108,7*	114,4	107,4	141,6*	110,9	Wood and wood products, except furniture
Meubels (hout en metaal)	2,2	162,5	106,0	165,6	156,7	193,4	178,3	Furniture (wood and metal)
Papier en papierprodukte	4,2	187,4	170,9*	173,3	181,1	178,8*	193,9	Paper and paper products
Drukwerk en uitgewery	4,3	217,8	214,4	212,1	197,2	236,4	212,0	Printing and publishing
Nywerheidschemikalieë	3,6	200,1	174,1*	186,8	227,4	176,4*	227,4	Industrial chemicals
Ander chemiese produkte	8,1	269,6	251,9*	242,0	271,9	270,3*	271,9	Other chemical products
Rubberprodukte	2,3	189,0	100,7	201,1	180,3	173,6	175,9	Rubber products
Plastiekprodukte	0,9	505,7	444,8	509,5	533,4	604,4	534,0	Plastic products
Glas en glasprodukte.	1,0	179,8	175,5*	156,0	190,0	189,3*	194,1	Glass and glass products
Ander nie-metaalhoudende mineraalprodukte	4,6	147,6	122,9	147,3	145,7	141,4	148,9	Other non-metallic mineral products
Basiese yster- en staalwywerhede	9,2	251,0	283,2*	207,0	250,2	286,4*	270,8	Iron and steel basic industries
Basiese nie-ystermetaalwywerhede	1,4	147,3	113,2	165,7	131,7	138,9	135,4	Non-ferrous metal basic industries
Metaalprodukte, uitgesonderd masjinerie	9,2	129,5	123,2*	130,1	135,2	137,9*	130,1	Metal products, except machinery
Masjinerie, uitgesonderd elektriese masjinerie	6,0	98,5	87,6*	101,1	86,9	85,7*	92,1	Machinery, except electrical machinery
Elektriese masjinerie	3,8	134,3	122,8*	144,6	133,3	134,3*	139,0	Electrical machinery
Motorvoertuie, -onderdele en -toebehore	3,9	206,7	181,7*	199,5	232,9	222,7*	238,6	Motor vehicles, parts and accessories
Vervoeruitrusting, uitgesonderd motorvoertuie, -onderdele en -toebehore	1,2	80,0	80,1*	70,8	70,2	78,0*	72,8	Transport equipment, except motor vehicles, parts and accessories
Professionele en wetenskaplike en meet- en kontrole-uitrusting	0,4	342,7	332,4	349,4	374,1	400,5	378,6	Professional and scientific and measuring and controlling equipment
Ander nywerhede	1,2	94,0	77,7*	85,0	90,7	115,2*	93,4	Other industries

\* Hersien/Revised

RI 000

Hoofgroepe	Jaar Year 1977	Maand - Month			Major groups
		1977		1978	
		Desember December	Januarie January	Februarie February	
Fabrieksewe -					Manufacturing -
Totaal	21 592 669*	1 637 095	1 589 969*	1 802 872	Total
Voedsel	3 148 414	280 484	214 925*	223 026	Food
Drank	1 046 906	113 688	69 350	85 321	Beverages
Tabakprodukte	403 751	19 562	24 065	33 664	Tobacco products
Tekstielstowwe	1 049 159	63 130	66 903	91 866	Textiles
Klerasie, uitgesonderd skoelisel	585 673	38 298	30 209	51 112	Wearing apparel, excluding footwear
Leer en leerprodukte	98 294	6 599	7 148	8 984	Leather and leather products
Skoelisel	186 614	10 832	9 600	16 335	Footwear
Hout en houtprodukte, uitgesonderd meubels	258 615	15 124	16 826	21 200	Wood and wood products, except furniture
Meubels (hout en metaal)	331 031	25 411	16 151	22 833	Furniture (wood and metal)
Papier en papierprodukte	742 667	61 988	57 093	57 794	Paper and paper products
Drukwerk en uitgewery	376 286	29 850	28 895	30 122	Printing and publishing
Nywerheidschemikalieë	1 194 844	89 443	103 657*	108 536	Industrial chemicals
Ander chemiese produkte	2 669 360	222 549	225 671	228 328	Other chemical products
Rubberprodukte	314 024	24 058	22 417	35 037	Rubber products
Plastiekprodukte	290 741	20 664	22 791	27 330	Plastic products
Glas en glasprodukte	129 700	10 166	9 153	10 875	Glass and glass products
Ander nie-metaalhoudende mineraalprodukte	609 285	34 294	43 496	52 510	Other non-metallic mineral products
Basiese yster- en staalnywerhede	1 949 091	133 979	184 382	178 474	Iron and steel basic industries
Basiese nie-ystermetaalnywerhede	407 418	29 664	27 434	31 299	Non-ferrous metal basic industries
Metaalprodukte, uitgesonderd masjinerie	1 448 992	105 159	112 193*	111 080	Metal products, except machinery
Masjinerie, uitgesonderd elektriese masjinerie	1 321 274	82 358	82 245	104 636	Machinery, except electrical machinery
Elektriese masjinerie	1 027 401	72 327	70 833	84 759	Electrical machinery
Motorvoertuie, -onderdele en -toebehore	1 227 123	82 528	97 745	125 378	Motor vehicles, parts and accessories
Vervoeruitrusting, uitgesonderd motorvoertuie, -onderdele en -toebehore					Transport equipment, except motor vehicles, parts and accessories
Professionele en wetenskaplike en meet- en kontrole-uitrusting	422 340	20 687	21 193	28 011	Professional and scientific and measuring and controlling equipment
Ander nywerhede	42 022	4 283	3 432	3 202	Other industries
	311 641	19 919	21 662	31 163	

Verkope het betrekking op netto verkope (d.w.s. bruto verkope min terugsendings en ander aftrekkings) en netto bedrae gevrr vir werk verrig.

Sales relate to net sales (i.e. gross sales less returns, discounts and other deductions) and net charges for work done.

\* Hersien

\* Revised

R1 000

	WERKLIKE WAARDE ACTUAL VALUE		SEISOENSKOMMELING UITGESKAKEL SEASONAL VARIATION ELIMINATED				Certain manufacturing subgroups
	Januarie January	Februarie February	1977	1978	1977	1978	
	1978	1978	1977	1978	1977	1978	
Sekere fabriekswessubgroepe							
Caring, komberse, geweefde tapyte en ander tekstielstowwe	106 673	115 767	111 892	104 071	111 744	108 004	Yarn, blankets, woven carpets and other textiles
Sakke en sakkies	5 499	5 439	6 521	5 971	5 780	6 930	Bags and sacks
Ereifabriek	37 474	34 513	35 421	36 848	34 104	35 001	Knitting mills
Klerasie, uitgesonderd skoeisel	105 884	111 974	105 371	113 609	117 250	110 336	Wearing apparel, except footwear
Saag van hout uit ronde blokke	5 455	6 054	5 104	5 460	6 006	5 063	Sawmilling from the round log
Bord - gelamelleer, laaghout, partikel, ens.	2 834	3 629	2 633	3 118	3 906	2 834	Board - laminated, plywood, particle, etc.
Timmer- en skrynerwerk	2 001	2 541	1 844	2 017	2 588	1 878	Carpentry and joinery
Meubels (hout en metaal)	10 071	12 032	10 659	12 119	13 611	12 058	Furniture (wood and metal)
Pulp, papier en bord	18 035	14 756	22 390	18 089	15 275	23 323	Pulp, paper and board
Ligte en swaar verpakking	14 259*	12 232	15 764	15 950*	14 108	18 182	Light and heavy packaging
Verf en vernis.	1 939	2 208	2 185	1 656	2 125	2 103	Paints and varnishes
Glas en glasprodukte	27 017	25 711	29 476	27 939	20 785	23 829	Glass and glass products
Basiese yster- en staalhywerhede	421 189	403 603	451 087	416 195	403 200	450 636	Iron and steel basic industries
Ysterpype en buise	35 150	30 044	36 689	36 425	30 014	36 652	Steel pipes and tubes
Primêre nie-ystermetaalgoedere	39 496	43 539	39 930	36 335	40 017	36 700	Primary non-ferrous metal products
Ander metaalgoedere	182 458	188 222	168 746	185 425	193 644	173 607	Other metal products
Elektriese nywerheidsmasjinerie	155 445	154 768	155 263	149 466	151 733	152 219	Electrical industrial machinery
Elektriese toestelle en huishoudelike goedere	103 712	102 321	98 040	107 697	97 079	93 017	Electrical appliances and houseware
Motorvoertuie	43 159	43 201	47 766	43 905	46 353	51 251	Motor vehicles
Motorvoertuigonderdele	14 489	13 500	14 454	14 305	12 075	12 928	Motor vehicle parts

\* Revised

\* Hersien