

P 3041 2

Biblioteek  
LIBRARY COPY



REPUBLIEK VAN SUID-AFRIKA  
REPUBLIC OF SOUTH AFRICA

SENTRALE STATISTIEKDIENS  
CENTRAL STATISTICAL SERVICES  
b.z - 70 - 6861  
BIBLIOTEEK/LIBRARY  
PRETORIA 0001

# SENTRALE STATISTIEKDIENS CENTRAL STATISTICAL SERVICE

## STATISTIESE NUUSBERIG

## STATISTICAL NEWS RELEASE

P3041.2

Steynsarkade  
Steyn's Arcade  
Schoemanstraat 274  
274 Schoeman Street  
Privaatsak X44  
Private Bag X44  
PRETORIA  
0001  
Tel.: 3108-911 (012)  
Teleks: 320450, 320523  
Telex: 322418, 320173  
Fax: 3226325 (012)  
3220463(012)



### STREEKKANTORE REGIONAL OFFICES

DURBAN  
Tel.: 305-3904

KAAPSTAD  
CAPE TOWN  
Tel.: 461-2098  
461-6940 (021)

PORT ELIZABETH  
Tel.: 52-3801/2 (041)

NELSPRUIT  
Tel.: 5-2455/6 (01311)

KIMBERLEY  
Tel.: 3-3965/6 (0531)

KEMPTON PARK  
Tel.: 394-3420/1 (011)

PIETERSBURG  
Tel.: 7-1609 (01521)

KLERKSDORP  
Tel.: 24008  
24324 (018)

BLOEMFONTEIN  
Tel.: 477766/7 (051)  
308389

PRODUKSIE EN VERKOPE - FABRIEKSWESE:  
DESEMBER 1988

PRODUCTION AND SALES - MANUFACTURING:  
DECEMBER 1988

20 APRIL 1989

OPSOMMING

Die fisiese volume van fabrieksproduksie vir Desember 1988 toon 'n toename van 0,8% vergeleke met November 1988 na seisoensaanpassing. Die nywerhede wat die grootste toenames toon, is die papier en papierprodukte- (+8,6%), rubber- produkte- (+9,6%), plastiekprodukte- (+7,3%), basiese nie-ystermetaal- (+6,9%) en metaalpro- dukte- (+15,7%) nywerhede. Hierdie toenames is teengewerk deur afnames in die hout en hout- produkte- (-7,8%), meubel- (hout) (-8,2%), pottebakkersware- (-14,1%), glas en glasproduk- te- (-8,8%) en ander nie-metaalhoudende mineraal- produkte- (-17,3%) nywerhede.

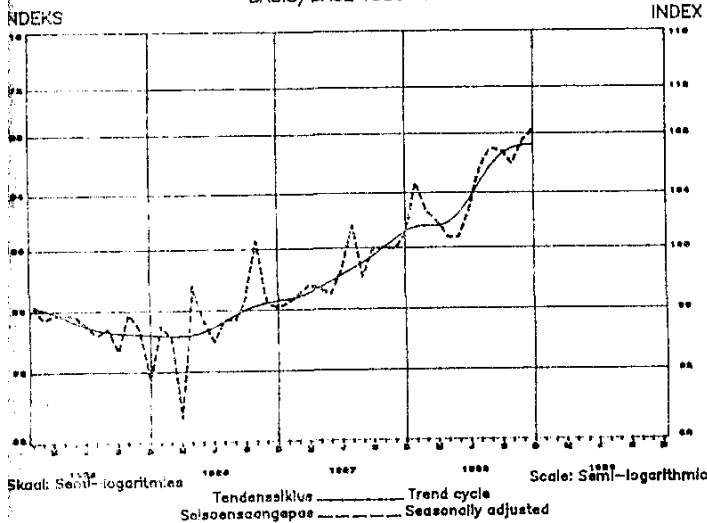
Die waarde van verkope vir Desember 1988 toon 'n toename van 3,7% vergeleke met November 1988 na seisoensaanpassing. Relatief groot toenames kom voort by die nywerheidschemikalieë- (+11,7%), metaalprodukte (+21,9%), masjinerie en uitrus- ting- (+10,7%), elektriese masjinerie- (+12,8%), motorvoertuie (+11,2%) en vervoeruitrusting- (+10,3%) nywerhede.

SUMMARY

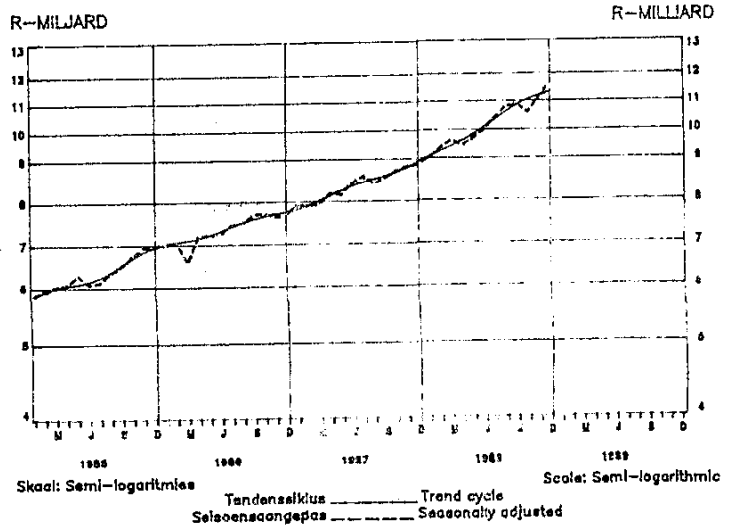
The physical volume of manufacturing produc- tion for December 1988 shows an increase of 0,8% compared with November 1988 after season- al adjustment. The industries which recorded the largest increases were paper and paper products (+8,6%), rubber products (+9,6%), plastic products (+7,3%), non-ferrous metal basic industries (+6,9%) and metal products (+15,7%). These increases were counteracted by decreases in the wood and wood products (-7,8%), furniture (wood) (-8,2%), pottery (-14,1%), glass and glass products (-8,8%) and other non-metallic mineral products (-17,3%) industries.

The value of sales for December 1988 shows an increase of 3,7% compared with November 1988 after seasonal adjustment. Relatively large increases occurred in the industrial chemicals (+11,7%), metal products (+21,9%), machinery and equipment (+10,7%), electrical machinery (+12,8%), motor vehicles (+11,2%) and trans- port equipment (+10,3%) industries.

FISIIESE VOLUME VAN PRODUKSIE  
PHYSICAL VOLUME OF PRODUCTION  
BASIS/BASE 1980=100



WAARDE VAN VERKOPPE  
VALUE OF SALES



*R.P. van Tonder*  
HOOF: SENTRALE STATISTIEKDIENS  
HEAD: CENTRAL STATISTICAL SERVICE

## OPSOMMING - TOTAAL FABRIEKSWESE

## SUMMARY - TOTAL MANUFACTURING

Tydperk Period	Produksie- indekse Production indices 1980 = 100	Verkope Sales R milj./mill.	Persentasieverandering van: Percentage change of:	
			Produksie- indekse Production indices	Verkope Sales
<b>Werklik - Actual</b>				
Okt./Oct. 1988 - Des./Dec. 1988	106,9	33 786,1	+ 7,1	+ 24,8
Okt./Oct. 1987 - Des./Dec. 1987	99,8	27 068,6		
<b>Seisoensaangepas - Seasonally adjusted</b>				
Okt./Oct. 1988 - Des./Dec. 1988	107,3	33 304,2	+ 0,8	+ 3,6
Jul. 1988 - Sept. 1988	106,5	32 147,8		

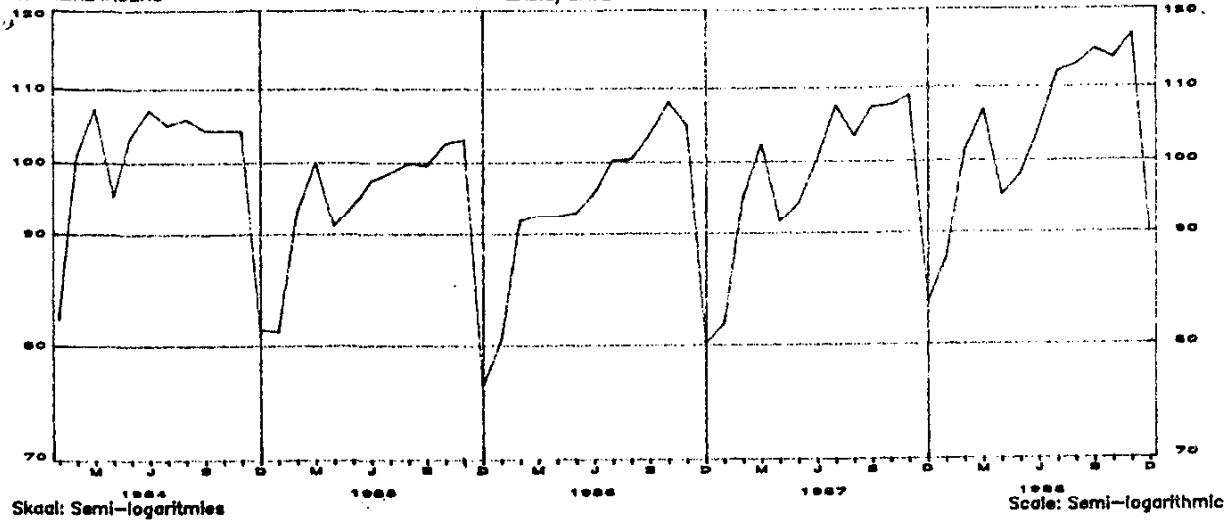
TABEL 1 - INDEKSE VAN DIE FISIESE VOLUME VAN  
FABRIEKSPRODUKSIE - TOTAAL  
HISTORIESE TABELTABLE 1 - INDICES OF THE PHYSICAL VOLUME  
OF MANUFACTURING PRODUCTION - TOTAL  
HISTORICAL TABLE

BASIS 1980 = 100 BASE

Maand Month	1982	1983	1984	1985	1986	1987	1988
<b>WERKLIKE INDEKSE - ACTUAL INDICES</b>							
J	90,2	78,6	82,1	80,8	80,0	81,6	88,5
F	104,4	93,2	100,9	93,8	92,8	95,7	101,3
M	110,6	99,6	107,0	100,0	93,4	102,2	106,6
A	104,3	92,6	95,9	92,2	93,4	92,7	95,8
M	102,8	94,5	103,4	94,6	93,8	94,9	98,3
J	108,0	100,0	106,8	97,7	96,1	100,3	104,2
J	110,9	100,2	104,8	98,7	100,2	107,2	111,7
A	107,6	103,6	105,6	99,9	100,4	103,3	112,7
S	108,4	106,3	104,1	99,6	103,5	107,1	114,8
O	105,5	105,2	104,1	102,4	107,8	107,3	113,6
N	106,5	110,9	104,0	102,9	104,7	108,6	117,0
D	77,8	82,7	81,0	75,7	79,6	83,4*	90,0
Jaar Year	103,1	97,3	100,0	94,9	95,5	98,7	104,6
<b>SEISOENSAANGEPASTE INDEKSE - SEASONALLY ADJUSTED INDICES</b>							
J	107,8	94,0	98,1	96,3	94,8	96,1	104,5*
F	106,8	95,2	102,9	95,4	94,4	96,9	102,5
M	106,3	95,7	102,5	95,6	89,2	97,4	101,7
A	106,9	95,1	98,9	95,4	97,0	97,2	100,7
M	103,0	94,9	104,0	95,2	94,5	96,7	100,7*
J	104,1	96,5	103,2	94,7	93,4	98,6	102,7
J	107,0	96,4	100,7	94,6	96,0	101,7	105,7*
A	102,5	98,4	100,2	94,8	95,5	98,1	107,0*
S	101,3	99,4	97,5	93,4	97,1	99,9	106,9
O	98,4	98,3	97,4	95,7	100,6	99,9	105,9*
N	98,2	102,2	95,8	95,0	96,8	99,8	107,6*
D	94,5	100,6	98,6	91,6	97,1	100,5*	108,5

\* Hersien

\* Revised



TABEL 2 - INDEKSE VAN DIE FISIËSE VOLUME VAN  
FABRIEKSPRODUKSIE - HOOFGROEPE  
BASIS 1980 = 100 BASE

TABLE 2 - INDICES OF THE PHYSICAL VOLUME OF  
MANUFACTURING PRODUCTION - MAJOR GROUPS  
BASIS 1980 = 100 BASE

Fabriekswese- hoofgroepe	Gewigte Weights	Jaar Year 1988	Werklike indekse Actual indices			Manufacturing major groups
			Des. Dec.	Nov.	Des. Dec.	
			1988		1987	
TOTAAL	100,0	104,6	90,0	117,0	83,4*	TOTAL
Voedsel	11,6	121,8	112,4	129,1	116,8	Food
Drank	2,7	141,9	152,2	172,5	156,7	Beverages
Tabakprodukte	0,6	134,8	68,0	156,3	74,5	Tobacco products
Tekstielstowwe	5,3	99,5	62,5	109,9	65,8*	Textiles
Klerasie, uitgesonderd skoelisel	3,0	86,3	61,3	99,0	65,3*	Wearing apparel, exclu- ding footwear
Leer en leerprodukte	0,4	89,2	64,3	114,3	60,0	Leather and leather pro- ducts
Skoelisel	1,1	94,7	75,4	129,7	57,9	Footwear
Hout en houtprodukte, uitgesonderd meubels	1,6	90,3	68,4	100,2	77,2	Wood and wood products, excluding furniture
Meubels (hout)	1,2	80,1	62,1	108,4	54,1	Furniture (wood)
Papier en papierpro- dukte	3,7	155,0	150,7	149,7	120,2	Paper and paper products
Drukwerk en uitgewery	3,7	108,4	95,8	127,4	95,7	Printing and publishing
Nywerheidschemikalieë	4,9	89,1	87,8	99,9	83,6	Industrial chemicals
Ander chemiese produkte	8,6	119,8	105,4	134,1	89,6	Other chemical products
Rubberprodukte	1,8	106,3	93,1	119,6	71,8	Rubber products
Plastiekprodukte	1,8	138,2	112,7	156,7	99,6*	Plastic products
Pottebakkersware	0,2	72,7	47,7	77,4	51,6	Pottery
Glas en glasprodukte	0,8	121,9	96,0	135,8	110,5*	Glass and glass products
Ander nie-metaalhoudende mineraalprodukte	4,0	94,3	62,1	111,3	62,6	Other non-metallic mine- ral products
Basiese yster- en staalnywerhede	10,4	99,1	85,4	104,4	87,1	Iron and steel basic in- dustries
Basiese nie-ysterme- taalnywerhede	3,1	123,0	114,6	124,3	103,4	Non-ferrous metal basic industries
Metaalprodukte, uitge- sonderd masjinerie	8,8	83,3	67,4	95,3	53,7*	Metal products, exclu- ding machinery
Masjinerie en uitrusting	6,6	76,9	60,7	87,1	47,4*	Machinery and equipment
Elektriese masjinerie	5,3	115,6	120,0	139,2*	90,0*	Electrical machinery
Motorvoertuie, -onder- dele en -toebehore	5,0	86,8	51,5	101,0	48,4	Motor vehicles, parts and accessories
Vervoeruitrusting, uitgesonderd motor- voertuie, -onderdele en -toebehore	2,1	59,6	68,9	67,5	66,9*	Transport equipment, excluding motor vehi- cles, parts and acces- sories
Professionele en weten- skaplike, meet- en kontrole-uitrusting en fotografiese en op- tiese goedere	0,3	114,7	105,2	130,3	89,5	Professional and scien- tific, measuring and controlling equipment and photographic and optical goods
Ander nywerhede	1,4	136,5	123,2	177,3	112,1*	Other industries

\* Hersien

\* Revised

TABEL 2 - INDEKSE VAN DIE FISIËSE VOLUME VAN  
FABRIEKSPRODUKSIE - HOOFGROEPE  
(AFGESLUIT)

TABLE 2 - INDICES OF THE PHYSICAL VOLUME OF  
MANUFACTURING PRODUCTION - MAJOR GROUPS  
(CONCLUDED)

BASIS 1980 = 100 BASE

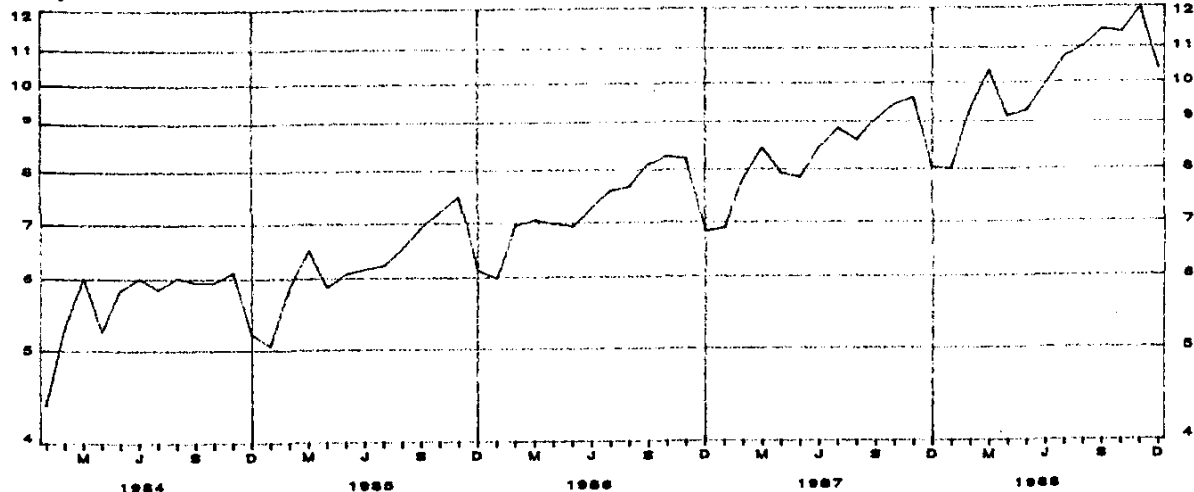
Fabriekswese- hoofgroepe	Seisoensaangepaste indekse Seasonally adjusted indices			Manufacturing major groups
	Desember December	November	Desember December	
	1988		1987	
TOTAAL	108,5	107,6	100,5*	TOTAL
Voedsel	117,9	120,9	122,0	Food
Drank	145,1	155,1	148,6	Beverages
Tabakprodukte	137,1	136,9	152,0	Tobacco products
Tekstielstowwe	94,2	97,1	99,8*	Textiles
Klerasie, uitgesonderd skoëisel	85,3	81,7	90,6*	Wearing apparel, exclu- ding footwear
Leer en leerprodukte	94,8	92,2	89,1	Leather and leather pro- ducts
Skoëisel	111,2	112,5	85,6	Footwear
Hout en houtprodukte, uitgesonderd meubels	85,7	93,0	96,8	Wood and wood products, excluding furniture
Meubels (hout)	74,1	80,7	64,4	Furniture (wood)
Papier en papierprodukte	160,3	147,6	127,8	Paper and paper products
Drukwerk en uitgewery	110,3	112,6	109,7	Printing and publishing
Nywerheidschemikalieë	92,3	92,9	88,1	Industrial chemicals
Ander chemiese produkte	127,9	124,9	108,2	Other chemical products
Rubberprodukte	119,8	109,3	92,7	Rubber products
Plastiekprodukte	142,4	132,7	125,0*	Plastic products
Pottebakkersware	70,2	81,7	75,3	Pottery
Glas en glasprodukte	110,3	121,0	127,9*	Glass and glass products
Ander nie-metaalhoudende mineraalprodukte	88,1	106,5	89,0	Other non-metallic mi- neral products
Basiese yster- en staal- nywerhede	104,5	102,0	107,0	Iron and steel basic in- dustries
Basiese nie-ystermetaal- nywerhede	136,1	127,3	123,7	Non-ferrous metal basic industries
Metaalprodukte, uitgeson- derd masjinerie	100,1	86,5	79,3*	Metal products, exclu- ding machinery
Masjinerie en uitrusting	82,8	79,0	64,5*	Machinery and equipment
Elektriese masjinerie	137,3	130,2*	103,0*	Electrical machinery
Motorvoertuie, -onderdele en -toebehore	87,7	89,5	82,7	Motor vehicles, parts and accessories
Vervoeruitrusting, uitge- sonderd motorvoertuie, -onderdele en -toebehore	63,0	60,3	62,6*	Transport equipment, ex- cluding motor vehicles, parts and accessories
Professionele en wetenskap- like, meet- en kontrole- uitrusting en fotografiese en optiese goedere	122,8	127,3	104,5	Professional and scienti- fic, measuring and con- trolling equipment and photographic and optical goods
Ander nywerhede	141,3	137,0	129,2*	Other industries

\* Revised

\* Hersien

WAARDE VAN VERKOPE  
WERKLIKE SYFERS  
R-Miljard

VALUE OF SALES  
ACTUAL FIGURES  
R-Miljard



Skool: Semi-logaritmies

Scale: Semi-logarithmic

TABEL 3 - WAARDE VAN VERKOPE - FABRIEKSEWESE

TABLE 3 - VALUE OF SALES - MANUFACTURING

R1 000

Fabriekswese- hoofgroepe	Jaar Year 1988	Werklike waardes Actual values			Manufacturing major groups
		Desember December	November	Desember December	
		1988		1987	
TOTAAL	123 168 840	10 264 003	12 057 417*	7 988 214*	TOTAL
Voedsel	17 418 888	1 544 864	1 599 512*	1 430 033*	Food
Drank	5 239 622	589 575	547 530*	516 502	Beverages
Tabakprodukte	1 316 986	71 539	138 994	68 199	Tobacco products
Tekstielstowwe	4 629 906	292 988	438 772*	247 452*	Textiles
Klerasie, uitgesonderd skoelisel	2 745 661	203 602	284 105	165 238*	Wearing apparel, exclud- ing footwear
Leer en leerprodukte	662 727	45 384	73 479	35 836	Leather and leather pro- ducts
Skoelisel	1 311 730	91 636	147 224	61 783*	Footwear
Hout en houtprodukte, uitgesonderd meubels	1 951 194	143 203	185 449	132 614	Wood and wood products, excluding furniture
Meubels (hout)	996 561	69 754	109 577*	62 757	Furniture (wood)
Papier en papierprodukte	5 631 233	485 046	503 421*	359 524	Paper and paper products
Drukwerk en uitgewery	2 486 595	192 547	260 477	161 204	Printing and publishing
Nywerheidschemikalieë	7 282 710	662 784	722 626*	489 896	Industrial chemicals
Ander chemiese produkte	15 411 782	1 474 393	1 394 104*	1 150 213*	Other chemical products
Rubberprodukte	1 792 428	120 314	193 744	102 875	Rubber products
Plastiekprodukte	2 105 162	161 225	208 201	126 731	Plastic products
Pottebakkersware	151 638	8 833	14 185	7 478	Pottery
Glas en glasprodukte	877 565	60 485	102 764	54 924	Glass and glass products
Ander nie-metaalhoudende mineraalprodukte	3 533 775	216 028	358 067	182 745*	Other non-metallic mine- ral products
Basiese yster- en staalnywerhede	10 827 021	816 962	1 077 490*	577 859*	Iron and steel basic industries
Basiese nie-ysterme- taalnywerhede	3 178 797	269 259	320 945*	223 822*	Non-ferrous metal basic industries
Metaalprodukte, uitge- sonderd masjinerie	6 975 023	569 059	691 207*	431 011	Metal products, excluding machinery
Masjinerie en uitrusting	5 405 475	458 564	520 223*	306 416*	Machinery and equipment
Elektriese masjinerie	6 192 098	581 579	663 230*	343 741*	Electrical machinery
Motorvoertuie, -onder- dele en -toebehore	12 243 035	856 970	1 217 633*	548 779*	Motor vehicles, parts and accessories
Vervoeruitrusting, uit- gesonderd motorvoer- tuie, -onderdele en -toebehore	1 175 678	125 000	114 430	90 291	Transport equipment, ex- cluding motor vehicles, parts and accessories
Professionele en weten- skaplike, meet- en kontrole-uitrusting en fotografiese en op- tiese goedere	407 399	43 051	41 388	28 234	Professional and scien- tific, measuring and controlling equipment and photographic and optical goods
Ander nywerhede	1 218 152	109 358	128 639*	82 059*	Other industries

\* Hersien

\* Revised

TABEL 3 - WAARDE VAN VERKOPE - FABRIEKSWESE  
(AFGESLUIT)TABLE 3 - VALUE OF SALES - MANUFACTURING  
(CONCLUDED)

R1 000

Fabriekswese- hoofdgroepe	Seisoensaangepaste waardes Seasonally adjusted values			Manufacturing major groups
	Desember December	November	Desember December	
	1988		1987	
TOTAAL	11 552 057	11 143 639	8 975 023	TOTAL
Voedsel	1 450 061	1 421 641	1 344 314	Food
Drank	446 247	470 612	389 202	Beverages
Tabakprodukte	115 004	121 356	109 438	Tobacco products
Tekstielstowwe	407 456	403 027	344 522	Textiles
Klerasie, uitgesonderd skoelisel	259 141	242 659	210 894	Wearing apparel, excluding footwear
Leer en leerprodukte	57 827	60 504	45 419	Leather and leather products
Skoelisel	104 183	102 060	71 716	Footwear
Hout en houtprodukte, uit- gesonderd meubels	164 298	167 559	152 901	Wood and wood products, ex- cluding furniture
Meubels	78 580	85 465	70 337	Furniture (wood)
Papier en papierprodukte	500 370	488 691	368 994	Paper and paper products
Drukwerk en uitgewery	229 261	230 446	191 271	Printing and publishing
Nywerheidschemikalieë	730 581	653 950	541 909	Industrial chemicals
Ander chemiese produkte	1 424 092	1 372 885	1 172 696	Other chemical products
Rubberprodukte	140 671	174 277	118 867	Rubber products
Plastiekprodukte	186 646	183 959	146 452	Plastic products
Pottebakkersware	13 133	14 931	11 011	Pottery
Glas en glasprodukte	76 018	81 789	69 328	Glass and glass products
Ander nie-metaalhoudende mineraalprodukte	324 608	335 474	274 782	Other non-metallic mineral products
Basiese yster- en staalny- werhede	1 122 063	1 060 957	796 836	Iron and steel basic indus- tries
Basiese nie-ystermetaalny- werhede	279 575	310 746	234 318	Non-ferrous metal basic in- dustries
Metaalprodukte, uitgeson- derd masjinerie	771 099	632 631	568 241	Metal products, excluding machinery
Masjinerie en uitrusting	536 390	484 418	358 833	Machinery and equipment
Elektriese masjinerie	666 951	591 096	395 485	Electrical machinery
Motorvoertuie, -onderdele en -toebehore	1 239 176	1 114 629	792 008	Motor vehicles, parts and accessories
Vervoeruitrusting, uitge- sonderd motorvoertuie, -onderdele en -toebehore	118 188	107 174	88 262	Transport equipment, exclu- ding motor vehicles, parts and accessories
Professionele en weten- skaplike, meet- en kon- trole-uitrusting en fotografiese en optiese goedere	34 372	33 906	22 912	Professional and scienti- fic, measuring and con- trolling equipment and photographic and optical goods
Ander nywerhede	114 276	105 482	86 410	Other industries

\* Hersien

\* Revised

TABEL 4 - WAARDE VAN ONVOLTOOIDE BESTELLINGS -  
UITGESOEKTE SUBGROEPETABLE 4 - VALUE OF UNFILLED ORDERS -  
SELECTED SUBGROUPS

RI 000

Fabriekswese- hoofgroepe	Werklike waardes Actual values			Manufacturing major groups
	Desember December	November	Desember December	
	1988		1987	
Wol- en spin, weef en afwerk van tekstiel- stowwe	517 822	470 809*	394 079	Blankets and spinning, weav- ing and finishing of tex- tiles
Meubel- en gordynstowwe, skuinsband en borduurwerk	34 604	35 085	24 343	Soft furnishings, bias binding and embroidery
Tente, bokseile, seile en ander seildoekgoedere en motortekstiele	2 480	3 142	2 127	Tents, tarpaulins, sails and other canvas goods and automotive textiles
Breifabriek	194 115	191 861	147 994	Knitting mills
Klerasie, uitgesonderd skoel	375 173	383 735	333 521	Wearing apparel, excluding footwear
Saag van hout uit ronde blokke	8 376	8 754	11 181	Sawmilling from the round log
Bord - gelamelleer, laag- hout, partikel, ens.	17 301	18 211	12 349	Board - laminated, plywood, particle, etc.
Timmer- en skrynwerk, wattelbas en ander saag- meulprodukte	15 445	16 726	16 698	Carpentry and joinery, wat- tlebark and other sawmill products
Meubels (hout)	59 586	80 674	59 918	Furniture (wood)
Pulp, papier en bordpa- pier en veselbord	92 378	93 508*	67 921	Pulp, paper and paperboard and fibreboard
Ligte en swaar verpakings verf, vernis en lakvernis	112 731	122 406	100 151	Light and heavy packaging
	7 030	10 239	9 375	Paints, varnishes and lac- quers
Basiese yster- en staal- nywerhede	1 605 946	1 516 428*	1 284 230*	Iron and steel basic indus- tries
Ysterpyp- en buisver- vaardiging	126 057	132 660	151 345	Steel pipe and tube mills
Basiese nie-ystermetaal- nywerhede	365 069	385 819*	296 728	Non-ferrous metal basic in- dustries
Algemene hardware, hand- gereedskap en tafelgerei	22 956	23 982	11 449	General hardware, handtools and cutlery
Meubels (metaal)	26 327	24 529	24 697	Furniture (metal)
Struktuurmetaalprodukte	567 936	554 468	547 247	Structural metal products
Tingoodere	39 146	42 123	29 628	Tinware
Kabels, draadgoedere, hek- ke en vere	112 783	105 530*	108 981	Cables, wire products, gates and springs
Artikels voorsien van kop- pe en skroefdraad	15 209	17 203	16 778	Headed and threaded artic- les
Alle ander metaalgoedere, nie elders geklassifiseer nie	228 573	260 976*	164 199	All other metal products, not elsewhere classified
Elektriese nywerheidsma- sjinerie en -apparaat	441 847	431 840	374 244*	Electrical industrial ma- chinery and apparatus
Radio-, televisie- en kommunikasie-uitrusting en apparaat	523 126	514 765	342 171	Radio, television and com- munication equipment and apparatus
Elektriese toestelle en huishoudelike goedere	7 032	10 045*	13 839	Electrical appliances and housewares
Geïsoleerde draad en ka- bels	96 669	94 156*	60 134	Insulated wire and cables
Droë- en natselbatterie	9 309	9 600	6 425	Dry and wet cell batteries
Elektriese goedere, nie elders geklassifiseer nie	23 387	35 163	29 552	Electrical goods, not else- where classified
Motorvoertuie	1 204 592	1 100 671	785 323	Motor vehicles
Motorvoertuigonderdele	194 863	206 025	202 267	Motor vehicle parts

\* Hersien

\* Revised



TABEL 4 - WAARDE VAN ONVOLTOOIDE BESTELLINGS -  
UITGESOEKTE SUBGROEPE  
(AFGESLUIT)

TABLE 4 - VALUE OF UNFILLED ORDERS -  
SELECTED SUBGROUPS  
(CONCLUDED)

R1 000

Fabriekswese- hoofgroepe	Seisoensaangepaste waardes Seasonally adjusted values			Manufacturing major groups
	Desember December	November	Desember December	
	1988		1987	
Komberse en spin, weef en afwerk van tekstiel- stowwe	512 695	483 377*	390 177	Blankets and spinning, weaving and finishing of textiles
Meubel- en gordynstowwe, skuinsband en borduurwerk	36 046	38 261	25 357	Soft furnishings, bias binding and embroidery
Tente, bokseile, seile en ander seildoekgoe- dere en motortekstiele	2 478	3 142	2 125	Tents, tarpaulins, sails and other canvas goods and automotive textiles
Breifabriek	191 624	179 813	146 095	Knitting mills
Klerasie, uitgesonderd skoeisel	428 280	432 134	380 732	Wearing apparel, excluding footwear
Saag van hout uit ronde blokke	8 393	8 345	11 203	Sawmilling from the round log
Bord - gelamelleer, laag- hout, partikel, ens.	18 543	17 698	13 236	Board - laminated, plywood, particle, etc.
Timmer- en skrynwerk, wattelbas en ander saag- meulprodukte	17 276	16 036	18 678	Carpentry and joinery, wattlebark and other saw- mill products
Meubels (hout)	76 490	81 571	76 917	Furniture (wood)
Pulp, papier en bordpa- pier en veselbord	108 808	94 357*	80 001	Pulp, paper and paper- board and fibreboard
Ligte en swaar verpakings- materiaal, vernis en lakvernis	124 841	120 955	110 909	Light and heavy packaging materials, varnishes and lac- quers
	6 444	11 556	8 593	
Basiese yster- en staal- nywerhede	1 745 593	1 651 882*	1 395 902*	Iron and steel basic in- dustries
Ysterpypp- en buisver- vaardiging	143 901	140 828	172 768	Steel pipe and tube mills
Basiese nie-ystermetaal- nywerhede	383 476	396 933*	311 689	Non-ferrous metal basic industries
Algemene hardware, hand- gereedskap en tafelgerei	26 086	28 790	13 010	General hardware, hand- tools and cutlery
Meubels (metaal)	29 849	23 361	28 001	Furniture (metal)
Struktuurmetaalprodukte	566 237	544 664	545 610	Structural metal products
Tingoodere	42 689	42 250	32 310	Tinware
Kabels, draadgoedere, hek- ke en vere	119 221	112 386*	115 202	Cables, wire products, gates and springs
Artikels voorsien van kop- pe en skroefdraad	17 644	19 774	19 464	Headed and threaded artic- les
Alle ander metaalgoedere, nie elders geklassifi- seer nie	244 987	273 273*	175 990	All other metal products, not elsewhere classified
Elektriese nywerheidsma- sjinerie en -apparaat	436 608	443 823	369 806*	Electrical industrial ma- chinery and apparatus
Radio-, televisie- en kom- munikasie-uitrusting en apparaat	522 603	520 490	341 829	Radio, television and com- munication equipment and apparatus
Elektriese toestelle en huishoudelike goedere	7 910	11 546*	15 567	Electrical appliances and housewares
Isolêre draad en ka- bels	96 476	92 582*	60 014	Insulated wire and cables
Droë- en natsel batterye	9 199	9 917	6 349	Dry and wet cell batteries
Elektriese goedere, nie elders geklassifiseer nie	23 271	33 361	29 405	Electrical goods, not else- where classified
Motorvoertuie	1 442 625	1 246 513	940 507	Motor vehicles
Motorvoertuigonderdele	232 256	246 441	241 081	Motor vehicle parts

\* Hersien

\* Revised