

SENTRALE STATISTIEKDIENS  
 Privaatsak X44  
 PRETORIA  
 0001  
 Tel. (012) 3252400



CENTRAL STATISTICAL SERVICE  
 Private Bag X44  
 PRETORIA  
 0001  
 Tel. (012) 3252400

26 MAART 1987

Republiek van Suid-Afrika  
 Republic of South Africa

26 MARCH 1987

STATISTIESE NUUSBERIG

P.10.2 SENTRALE STATISTIEKDIENS  
 CENTRAL STATISTICAL SERVICES  
 STATISTICAL NEWS RELEASE  
 PRODUKSIE EN VERKOPE - FABRIEKSWES  
 PRODUCTION AND SALES - MANUFACTURING  
 DESEMBER 1986  
 DECEMBER 1986

OPSOMMING

Hoewel die fisiese volume van fabrieksproduksie vir 1986 slegs 0,3% hoër is as dié vir 1985, toon die jongste drie maande tot Desember 1986 'n merkbare toename in ekonomiese aktiwiteite in die vervaardigingsektor. Produksie-indeks vir die drie maande tot Desember 1986 toon 'n seisoensaangepaste toename van 2,6% vergeleke met dié voorafgaande drie maande. Die grootste toenames het voorgekom by die tekstiel- (14,8%), leer- (17,8%), rubber- (13,5%) en basiese nie-ystermetaalnywerhede (18,5%).

Die totale waarde van verkope vir 1986 is 13,2% hoër as dié vir 1985. Stygings het by al die fabriekswesegroepes voorgekom. Die grootste toenames het voorgekom in die tekstiel- (23,9%), leer- (25,9%), meubel- (24,4%), papier- (28,7%), glas- (27,3%), professionele en wetenskaplike uitrusting- (25,2%) en "ander" (28,2%) nywerhede.

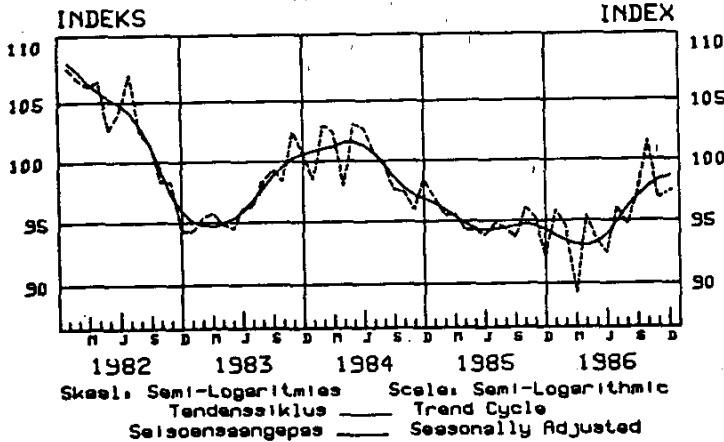
SUMMARY

Although the physical volume of manufacturing production for the year 1986 is only 0,3% higher than that for 1985, the last three months up to December 1986 show a noticeable increase in economic activities in the manufacturing sector. Production indices for the three months up to December 1986 reflect a seasonally adjusted increase of 2,6% compared with the previous three months. The largest increases were recorded for the textiles (14,8%), leather (17,8%), rubber (13,5%) and basic non-ferrous metal industries (18,5%).

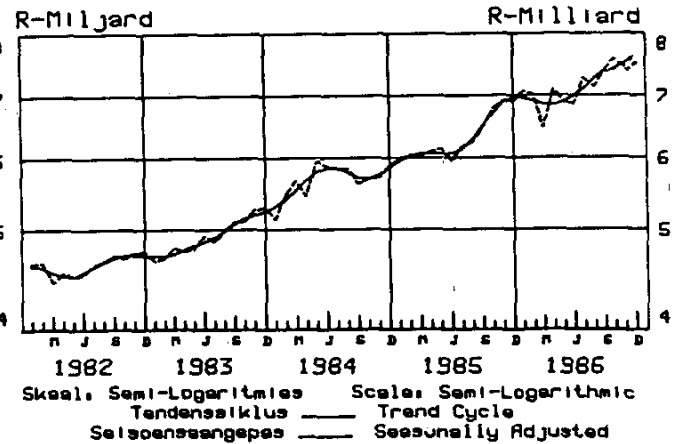
The total value of sales for the year 1986 is 13,2% higher than that for 1985. Increases occurred in all the manufacturing major groups. The largest increases occurred in the textile (23,9%), leather (25,9%), furniture (24,4%), paper (28,7%), glass (27,3%), professional and scientific equipment (25,2%) and "other" (28,2%) industries.

FISIESE VOLUME VAN PRODUKSIE  
 PHYSICAL VOLUME OF PRODUCTION

1980 = 100



WAARDE VAN VERKOPE  
 VALUE OF SALES



*R. J. van Zyl*  
 HOOF: SENTRALE STATISTIEKDIENS  
 HEAD: CENTRAL STATISTICAL SERVICE

STREEKANTORE/REGIONAL OFFICES:

DURBAN: (031) 312593

KAAPSTAD/CAPE TOWN: (021) 466940,  
 462098

KIMBERLEY: (0531) 33965/6

NELSPRUIT: (01311) 52455/6

PIETERSBURG: (01521) 71609

PORT ELIZABETH: (041) 523801/2

KEMPTON PARK: (011) 3943420/1

TABEL 1 - OPSOMMING - TOTAAL FABRIEKSEWESE

TABLE 1 - SUMMARY - TOTAL MANUFACTURING

Tydperk Period	Produksie- indekse Production indices	Verkope Sales	Persentasieverandering van: Percentage change of:	
			Produksie- indekse Production indices	Verkope Sales
	1980 = 100	R milj./mill.		
<b>Werklik - Actual</b>				
Okt./Oct. 1986 - Des./Dec. 1986	97,4	22 687,3		
Okt./Oct. 1985 - Des./Dec. 1985	93,7	20 662,7	+ 3,9	+ 9,8
<b>Seisoensaangepas - Seasonally adjusted</b>				
Okt./Oct. 1986 - Des./Dec. 1986	98,5	22 488,4		
Julie/July 1986 - September 1986	96,0	22 021,1	+ 2,6	+ 2,1

TABEL 2 - INDEKSE VAN DIE FISIESE VOLUME VAN  
FABRIEKSPRODUKSIE - TOTAAL  
HISTORIESE-TABEL

TABLE 2 - INDICES OF THE PHYSICAL VOLUME  
OF MANUFACTURING PRODUCTION - TOTAL  
HISTORICAL TABLE

BASIS 1980 = 100 BASE

Maand Month	1980	1981	1982	1983	1984	1985	1986
<b>WERKLIKE INDEKSE - ACTUAL INDICES</b>							
J	80,0	88,5	90,2	78,6	82,1	80,8	79,7
F	94,6	101,2	104,4	93,2	100,9	93,8	92,6
M	101,4	107,3	110,6	99,6	107,0	100,0	93,2
A	96,6	102,1	104,3	92,6	95,9	92,2	93,0
M	99,7	104,8	102,8	94,5	103,4	94,6	93,5
J	102,7	108,8	108,0	100,0	106,8	97,7	95,7*
J	103,9	113,8	110,9	100,2	104,8	98,7	99,8*
A	103,4	110,5	107,6	103,6	105,6	99,9	100,1
S	109,1	115,6	108,4	106,3	104,1	99,6	103,1*
O	111,9	116,3	105,5	105,2	104,1	102,4	108,0
N	110,7	116,2	106,5	110,9	104,0	102,9	104,1*
D	86,0	92,2	77,8	82,7	81,0	75,7	80,1
Jaar Year	100,0	106,4	103,1	97,3	100,0	94,9	95,2
<b>SEISOENSAANGEPASTE INDEKSE - SEASONALLY ADJUSTED INDICES</b>							
J	94,8	105,5	107,9	94,2	98,6	97,1	95,8
F	96,8	103,6	106,8	95,3	103,1	95,7	94,4
M	97,6	103,3	106,4	95,7	102,6	95,7	89,2
A	99,1	104,5	106,8	94,8	98,2	94,4	95,3
M	98,8	104,4	102,7	94,5	103,3	94,4	93,3
J	98,7	104,9	104,1	96,4	102,8	94,0	92,1*
J	100,8	110,1	107,0	96,5	100,9	95,0	96,1*
A	98,5	105,2	102,4	98,3	100,0	94,5	94,6
S	102,9	108,4	101,4	99,5	97,8	93,8	97,2*
O	104,3	108,4	98,5	98,5	97,7	96,2	101,5
N	102,5	107,5	98,6	102,6	96,2	95,3	96,4*
D	104,0	111,7	94,5	100,6	98,7	92,2	97,6

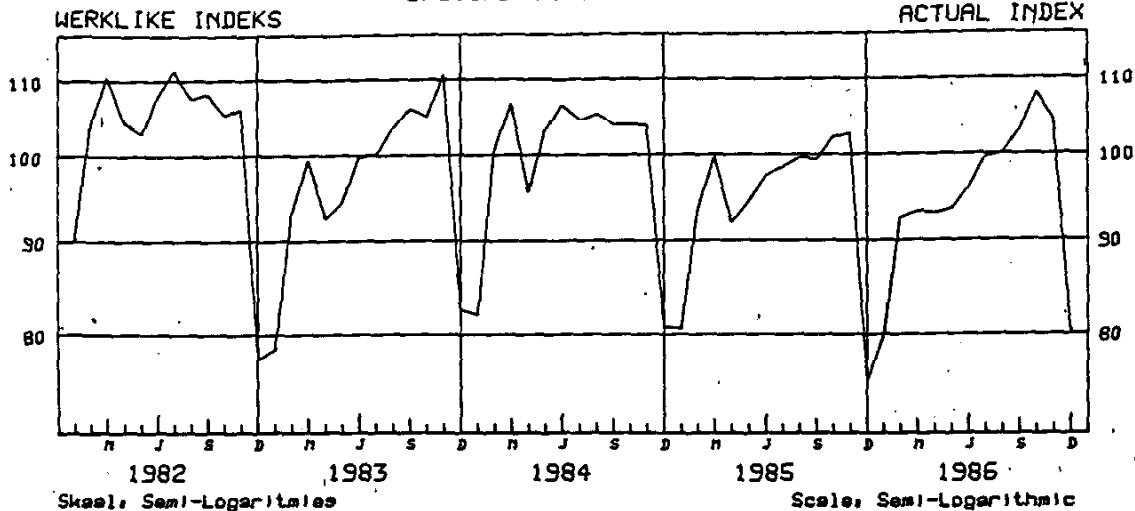
\* Hersien

\* Revised

FISIESE VOLUME  
VAN PRODUKSIE

PHYSICAL VOLUME  
OF PRODUCTION

BASIS/BASE 1980 = 100



TABEL 3 - INDEKSE VAN DIE FISIESE VOLUME VAN  
FABRIEKSPRODUKSIE - HOOPGROEPE

TABLE 3 - INDICES OF THE PHYSICAL VOLUME OF  
MANUFACTURING PRODUCTION - MAJOR GROUPS

BASIS 1980 = 100 BASE

Fabriekswese- hoofgroepe	Gewigte Weights	Jaar Year 1986	Werklike indekse Actual indices			Manufacturing major groups
			Desember December		Desember December	
			1986		1985	
TOTAAL	100,0	95,2	80,1	104,1*	75,7	TOTAL
Voedsel	11,6	110,3	105,5	121,9*	99,8	Food
Drank	2,7	120,7	126,1	125,8	123,9	Beverages
Tabakprodukte	0,6	109,7	45,0	118,8	47,1	Tobacco products
Tekstielstowwe	5,3	84,2	61,0	97,1	56,2	Textiles
Klerasie, uitgesonderd skoëisel	3,0	78,9	57,5	103,7	51,4	Wearing apparel, exclu- ding footwear
Leer en leerprodukte	0,4	94,7	65,7	120,1	55,5	Leather and leather pro- ducts
Skoëisel	1,1	89,0	62,3	108,5	54,9	Footwear
Hout, en houtprodukte, uitgesonderd meubels	1,6	83,5	72,3	84,9	57,3	Wood and wood products, excluding furniture
Meubels (hout)	1,2	77,6	67,2	104,5	68,1	Furniture (wood)
Papier en papierpro- dukte	3,7	140,3	136,8	154,0	121,9	Paper and paper products
Drukwerk en uitgewery	3,7	109,7	92,9	123,5	94,7	Printing and publishing
Nywerheidschemikalieë	4,9	93,0	87,4	97,8	85,7	Industrial chemicals
Ander chemiese produkte	8,6	106,4	88,7	115,9*	89,1	Other chemical products
Rubberprodukte	1,8	88,9	77,4	108,0*	73,0	Rubber products
Plastiekprodukte	1,8	118,2	87,6	147,7	104,9*	Plastic products
Pottbakkersware	0,2	61,8	31,8	56,9	46,8	Pottery
Glas en glasprodukte	0,8	98,4	84,5	107,8	76,9	Glass and glass products
Ander nie-metaalhoude- de mineraalprodukte	4,0	81,6	58,9	88,2	50,0	Other non-metallic mine- ral products
Basiese yster- en staalnywerhede	10,4	104,7	87,3	102,8	77,6	Basic iron and steel in- dustries
Basiese nie-ysterme- taalnywerhede	3,1	111,6	94,2	118,0	89,5	Basic non-ferrous metal industries
Metaalprodukte, uitge- sonderd masjinerie	8,8	80,5	57,9	83,9	57,6	Metal products, exclu- ding machinery
Masjinerie en uitrusting	6,6	75,2	58,1	86,9	51,6	Machinery and equipment
Elektriese masjinerie	5,3	89,2	82,9	100,8	74,3	Electrical machinery
Motorvoertuie, -onder- dele en -toehore	5,0	62,4	32,7	65,5	38,1	Motor vehicles, parts and accessories
Vervoeruitrusting, uitgesonderd motor- voertuie, -onderdele en -toehore	2,1	50,4	53,7	39,4	41,0	Transport equipment, excluding motor vehi- cles, parts and acces- sories
Professionele en weten- skaplike, meet- en kontrole-uitrusting en fotografiese en op- tiese goedere	0,3	104,2	96,5	108,5	87,7	Professional and scien- tific, measuring and controlling equipment and photographic and optical goods
Ander nywerhede	1,4	112,3	103,2	150,6*	82,5	Other industries

\* Hersien

\* Revised

TABEL 3 - INDEKSE VAN DIE FISIESE VOLUME VAN  
FABRIEKSPRODUKSIE - HOOFGROEPE  
(AFGESLUIT)

TABLE 3 - INDICES OF THE PHYSICAL VOLUME OF  
MANUFACTURING PRODUCTION - MAJOR GROUPS  
(CONCLUDED)

BASIS 1980 = 100 BASE

Fabriekswese- hoofgroepe	Seisoensaangepaste indekse Seasonally adjusted indices			Manufacturing major groups
	Desember December	November	Desember December	
	1986		1985	
TOTAAL	97,6	96,4*	92,2	TOTAL
Voedsel	106,8	116,8*	100,9	Food
Drank	112,6	110,9	110,2	Beverages
Tabakprodukte	101,4	100,8	106,2	Tobacco products
Tekstielstowwe	99,7	86,2	91,8	Textiles
Klerasie, uitgesonderd skoeisel	78,2	90,7	69,9	Wearing apparel, exclu- ding footwear
Leer en leerprodukte	112,7	104,8	95,7	Leather and leather pro- ducts
Skoeisel	95,3	92,5	83,7	Footwear
Hout en houtprodukte, uitgesonderd meubels	90,9	76,0	72,0	Wood and wood products, excluding furniture
Meubels (hout)	75,6	80,0	76,6	Furniture (wood)
Papier en papierprodukte	142,2	149,4	126,6	Paper and paper products
Drukwerk en uitgewery	101,1	111,6	103,0	Printing and publishing
Nywerheidschemikalieë	95,4	93,4	93,5	Industrial chemicals
Ander chemiese produkte	106,0	106,6*	106,5	Other chemical products
Rubberprodukte	102,2	97,6*	96,5	Rubber products
Plastiekprodukte	109,2	129,6	131,3*	Plastic products
Pottebakkersware	42,0	57,2	61,7	Pottery
Glas en glasprodukte	96,9	92,7	87,9	Glass and glass products
Ander nie-metaalhoudende mineraalprodukte	85,6	81,5	72,4	Other non-metallic mi- neral products
Basiese yster- en staal- nywerhede	112,2	105,4	99,8	Basic iron and steel in- dustries
Basiese nie-ystermetaal- nywerhede	123,0	112,7	117,0	Basic non-ferrous metal industries
Metaalprodukte, uitgeson- derd masjinerie	81,8	77,9	81,3	Metal products, exclu- ding machinery
Masjinerie en uitrusting	78,3	81,0	69,3	Machinery and equipment
Elektriese masjinerie	95,3	92,4	85,4	Electrical machinery
Motorvoertuie, -onderdele en -toebehore	57,9	56,7	67,3	Motor vehicles, parts and accessories
Vervoeruitrusting, uitge- sonderd motorvoertuie, -onderdele en -toebehore	65,3	36,4	49,8	Transport equipment, ex- cluding motor vehicles, parts and accessories
Professionele en wetenskap- like, meet- en kontrole- uitrusting en fotografiese en optiese goedere	111,9	103,4	101,3	Professional and scienti- fic, measuring and con- trolling equipment and photographic and optical goods
Ander nywerhede	127,4	110,6*	101,7	Other industries

\* Hersien

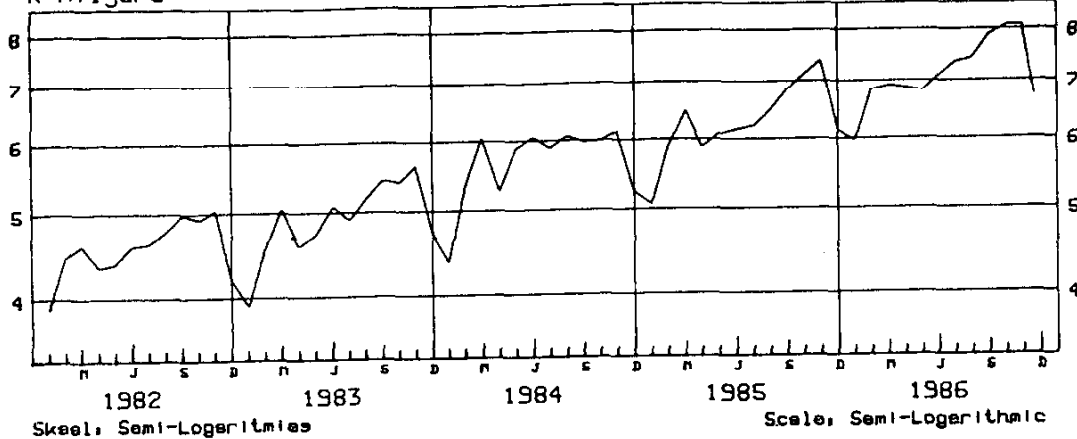
\* Revised

WAARDE VAN VERKOPE

VALUE OF SALES

WERKLIKE SYFERS  
R-Miljard

ACTUAL FIGURES  
R-Milliard



TABEL 4 - WAARDE VAN VERKOPE - FABRIEKSEWESE

TABLE 4 - VALUE OF SALES - MANUFACTURING

R1 000

Fabriekswese- hoofgroepe	Jaar Year 1986	Werklike waardes Actual values		Manufacturing major groups	
		Desember December	November		Desember December
		1986			1985
TOTAAL	85 776 021	6 664 231	7 982 206*	6 130 935*	TOTAL
Voedsel	13 646 033	1 245 940	1 264 548*	1 065 006*	Food
Drank	3 425 776	393 255	298 093	360 854	Beverages
Tabakprodukte	974 495	49 745	92 037	48 325	Tobacco products
Tekstielstowwe	3 497 389	223 350	331 655*	183 480	Textiles
Klerasie, uitgesonderd skoelisel	1 947 256	145 959	206 535	107 816	Wearing apparel, exclud- ing footwear
Leer en leerprodukte	498 791	36 178	54 209	31 894	Leather and leather pro- ducts
Skoelisel	877 296	58 112	96 575	44 836*	Footwear
Hout en houtprodukte, uitgesonderd meubels	1 357 340	108 420	136 287	86 362	Wood and wood products, excluding furniture
Meubels (hout)	758 981	63 083	85 052	52 492	Furniture (wood)
Papier en papierprodukte	3 785 425	328 636	361 216	278 845	Paper and paper products
Drukwerk en uitgewery	1 795 312	131 703	176 526	113 333*	Printing and publishing
Nywerheidschemikaliee	5 505 460	417 253	525 467*	391 601	Industrial chemicals
Ander chemiese produkte	11 983 442	966 657	956 494*	1 147 573	Other chemical products
Rubberprodukte	1 134 619	85 708	98 614	83 747*	Rubber products
Plastiekprodukte	1 298 742	104 614	133 833	91 702	Plastic products
Pottebakkersware	93 116	6 045	7 448*	3 619	Pottery
Glas en glasprodukte	587 304	46 641	64 915	32 288	Glass and glass products
Ander nie-metaalhoudende mineraalprodukte	2 221 100	136 587	203 932*	113 123*	Other non-metallic mine- ral products
Basiese yster- en staalnywerhede	7 365 836	440 909	660 205*	474 038	Basic iron and steel industries
Basiese nie-ysterme- taalnywerhede	2 101 686	151 093	206 280	152 821	Basic non-ferrous metal industries
Metaalprodukte, uitge- sonderd masjinerie	5 555 113	375 067	530 637*	343 203*	Metal products, excluding machinery
Masjinerie en uitrusting	4 330 991	327 725	419 438*	259 042	Machinery and equipment
Elektriese masjinerie	3 883 238	306 426	371 399*	257 321*	Electrical machinery
Motorvoertuie, -onder- dele en -toebehore	5 318 063	331 834	526 920	296 554	Motor vehicles, parts and accessories
Vervoeruitrusting, uit- gesonderd motorvoer- tuie, -onderdele en -toebehore	750 733	79 490	62 929*	42 828*	Transport equipment, ex- cluding motor vehicles, parts and accessories
Professionele en weten- skaplike, meet- en kontrole-uitrusting en fotografiese, en op- tiese goedere	261 090	23 262	24 518	18 785	Professional and scien- tific, measuring and controlling equipment and photographic and optical goods
Ander nywerhede	821 395	80 539	86 442	49 450	Other industries

\* Hersien

\* Revised

TABEL 4 - WAARDE VAN VERKOPE - FABRIEKSEWESE  
(AFGESLUIT)

TABLE 4 - VALUE OF SALES - MANUFACTURING  
(CONCLUDED)

R1 000

Fabriekswese- hoofgroepe	Seisoensaangepaste waardes Seasonally adjusted values			Manufacturing major groups
	Desember December	November	Desember* December*	
	1986		1985	
TOTAAL	7 454 397	7 397 781*	6 857 869	TOTAL
Voedsel	1 287 128	1 186 255*	1 096 814	Food
Drank	289 371	262 637	265 745	Beverages
Tabakprodukte	78 462	83 367	76 481	Tobacco products
Tekstielstowwe	313 694	302 605*	257 153	Textiles
Klerasie, uitgesonderd skoëisel	194 612	181 969	143 271	Wearing apparel, excluding footwear
Leer en leerprodukte	43 588	45 669	38 547	Leather and leather products
Skoëisel	85 333	80 884	65 485	Footwear
Hout en houtprodukte, uitgesonderd meubels	129 844	125 379	103 378	Wood and wood products, excluding furniture
Meubels (hout)	67 831	67 555	56 419	Furniture (wood)
Papier en papierprodukte	323 779	346 324	275 082	Paper and paper products
Drukwerk en uitgewery	149 323	158 889	128 198	Printing and publishing
Nywerheidschemikalieë	479 051	483 855	449 623	Industrial chemicals
Ander chemiese produkte	903 418	890 590*	1 074 507	Other chemical products
Rubberprodukte	91 471	87 192	89 466	Rubber products
Plastiekprodukte	123 950	121 335	108 980	Plastic products
Pottebakkersware	8 060	7 441*	4 815	Pottery
Glas en glasprodukte	61 209	50 439	42 155	Glass and glass products
Ander nie-metaalhoudende mineraalprodukte	207 579	188 826*	171 470	Other non-metallic mineral products
Basiese yster- en staalnywerhede	638 074	660 205*	685 405	Basic iron and steel industries
Basiese nie-ystermetaalnywerhede	177 131	209 209	180 251	Basic non-ferrous metal industries
Metaalprodukte, uitgesonderd masjinerie	504 801	488 167*	461 295	Metal products, excluding machinery
Masjinerie en uitrusting	377 129	388 728*	298 357	Machinery and equipment
Elektriese masjinerie	353 841	347 102*	297 137	Electrical machinery
Motorvoertuie, -onderdele en -toebehore	450 861	486 537	403 120	Motor vehicles, parts and accessories
Vervoeruitrusting, uitgesonderd motorvoertuie, -onderdele en -toebehore	105 146	57 208*	56 619	Transport equipment, excluding motor vehicles, parts and accessories
Professionele en wetenskaplike, meet- en kontrole-uitrusting en fotografiese en optiese goedere	22 828	22 009	18 417	Professional and scientific, measuring and controlling equipment and photographic and optical goods
Ander nywerhede	92 574	68 065	56 839	Other industries

\* Hersien

\* Revised

TABEL 5 - WAARDE VAN ONVOLTOOIDE BESTELLINGS -  
UITGESOEKTE SUBGROEPE

TABLE 5 - VALUE OF UNFULFILLED ORDERS -  
SELECTED SUBGROUPS

R1 000

Sekere fabriekswese- subgroepe	Werklike waardes Actual values			Certain manufacturing sub- groups
	Desember December	November	Desember December	
	1986		1985	
Komberse en spin, weef en afwerk van tekstiel- stowwe	362 353	400 899	285 501	Blankets and spinning, wea- ving and finishing of tex- tiles
Meubel- en gordynstowwe, skuinsband en borduurwerk	19 200	19 254	14 884	Soft furnishings, bias binding and embroidery
Tente, bokseile, seile en ander seildoekgoedere en motortekstiele	2 376	2 606	3 004	Tents, tarpaulins, sails and other canvas goods and automotive textiles
Breifabriek	180 873	186 597*	70 731	Knitting mills
Klerasie, uitgesonderd skoeisel	291 794	299 071	226 738*	Wearing apparel, excluding footwear
Saag van hout uit ronde blokke	7 747	11 317	6 968	Sawmilling from the round log
Bord - gelamelleer, laag- hout, partikel, ens.	12 118	12 433	15 393*	Board - laminated, plywood, particle, etc.
Timmer- en skrynwerk, wattelbas en ander saag- meulprodukte	10 931	10 006	5 391	Carpentry and joinery, wat- tlebark and other sawmill products
Meubels (hout)	33 643	50 592	37 787	Furniture (wood)
Pulp, papier en bordpa- pier en veselbord	65 763	81 248	38 249	Pulp, paper and paperboard and fibreboard
Ligte en swaar verpakkings	75 132	80 760	47 350	Light and heavy packaging
Verf, vernis en lakvernis	4 399	5 177	4 291	Paints, varnishes and lac- quers
Basiese yster- en staal- nywerhede	1 071 928	1 070 246	902 330	Basic iron and steel indus- tries
Ysterpyp- en buisver- vaardiging	90 915	94 295*	77 973	Steel pipe and tube mills
Basiese nie-ystermetaal- nywerhede	204 697	226 103	172 205	Basic non-ferrous metal in- dustries
Algemene hardeware, hand- gereedskap en tafelgerei	11 100	12 692	8 687	General hardware, handtools and cutlery
Meubels (metaal)	12 217	12 661	12 145*	Furniture (metal)
Struktuurmetaalprodukte	652 394	634 147*	699 839	Structural metal products
Tingoodere	27 360	23 917	18 213	Tinware
Kabels, draadgoedere, hek- ke en vere	104 976	113 966	76 041*	Cables, wire products, gates and springs
Artikels voorsien van kop- pe en skroefdraad	11 693	11 517	9 622	Headed and threaded artic- les
Alle ander metaalgoedere, nie elders geklassifiseer nie	158 033	155 753*	159 367	All other metal products, not elsewhere classified
Elektriese nywerheidsma- sjinerie en -apparaat	376 938	404 447*	349 644	Electrical industrial ma- chinery and apparatus
Radio-, televisie- en kommunikasie-uitrusting en apparaat	404 393	390 960	391 926	Radio, television and com- munication equipment and apparatus
Elektriese toestelle en huishoudelike goedere	15 395	13 856	7 341	Electrical appliances and housewares
Geïsoleerde draad en ka- bels	63 411	72 319	80 811	Insulated wire and cables
Droë- en natselbatterye	3 579	3 870	4 045	Dry and wet cell batteries
Elektriese goedere, nie elders geklassifiseer nie	29 426	30 470	18 626	Electrical goods, not else- where classified
Motorvoertuie	213 567	197 901	93 623*	Motor vehicles
Motorvoertuigonderdele	81 943	75 390*	73 322	Motor vehicle parts

\* Hersien

\* Hersien

TABEL 5 - WAARDE VAN ONVOLTOOIDE BESTELLINGS -  
UITGESOEKTE SUBGROEPE  
(AFGESLUIT)

TABLE 5 - VALUE OF UNFILLED ORDERS -  
SELECTED SUBGROUPS  
(CONCLUDED)

R1 000

Sekere fabriekswese- subgroepe	Seisoenaangepaste waardes Seasonally adjusted values			Certain manufacturing sub- groups
	Desember December	November	Desember* December*	
	1986		1985	
Komberse en spin, weef en afwerk van tekstiel- stowwe	358 765	411 601	282 013	Blankets and spinning, weaving and finishing of textiles
Meubel- en gordynstowwe, skuinsband en borduurwerk	20 000	20 997	15 528	Soft furnishings, bias binding and embroidery
Tente, bokseile, seile en ander seildoekgoe- dere en motortekstiele	2 374	2 606	3 006	Tents, tarpaulins, sails and other canvas goods and automotive textiles
Breifabriek	178 552	174 880*	69 791	Knitting mills
Klerasie, uitgesonderd skoeisel	333 098	336 792	258 396	Wearing apparel, excluding footwear
Saag van hout uit ronde blokke	7 763	10 788	7 002	Sawmilling from the round log
Bord - gelamelleer, laag- hout, partikel, ens.	12 988	12 083	16 729	Board - laminated, plywood, particle, etc.
Timmer- en skrynwerk, wattelbas en ander saag- meulprodukte	12 227	9 593	6 007	Carpentry and joinery, wattlebark and other saw- mill products
Meubels (hout)	43 187	51 155	48 540	Furniture (wood)
Pulp, papier en bordpa- pier en veselbord	77 459	81 986	44 843	Pulp, paper and paper- board and fibreboard
Ligte en swaar verpakings	83 203	79 802	52 237	Light and heavy packaging
Verf, vernis en lakvernis	4 032	5 843	3 963	Paints, varnishes and lac- quers
Basiese yster- en staal- nywerhede	1 165 139	1 165 845	980 793	Basic iron and steel in- dustries
Ysterpypp- en buisver- vaardiging	103 784	100 101*	89 005	Steel pipe and tube mills
Basiese nie-ystermetaal- nywerhede	215 018	232 616	180 839	Basic non-ferrous metal industries
Algemene hardware, hand- gereedskap en tafelgerei	12 614	15 236	9 911	General hardware, hand- tools and cutlery
Meubels (metaal)	13 851	12 058	13 754	Furniture (metal)
Struktuurmetaalprodukte	650 443	622 934*	699 013	Structural metal products
Tingoodere	29 836	23 989	19 791	Tinware
Kabels, draadgoedere, hek- ke en vere	110 968	121 370	80 382	Cables, wire products, gates and springs
Artikels voorsien van kop- pe en skroefdraad	13 565	13 238	11 197	Headed and threaded artic- les
Alle ander metaalgoedere, nie elders geklassifi- seer nie	169 382	163 092*	170 885	All other metal products, not elsewhere classified
Elektriese nywerheidsma- sjinerie en -apparaat	372 468	415 670*	346 086	Electrical industrial ma- chinery and apparatus
Radio-, televisie- en kom- munikasie-uitrusting en apparaat	403 989	395 308	391 573	Radio, television and com- munication equipment and apparatus
Elektriese toestelle en huishoudelike goedere	17 317	15 926	8 208	Electrical appliances and housewares
Geïsoleerde draad en ka- bels	63 284	71 110	80 862	Insulated wire and cables
Droë- en natsel batterye	3 537	3 998	4 019	Dry and wet cell batteries
Elektriese goedere, nie elders geklassifiseer nie	29 280	28 909	18 530	Electrical goods, not else- where classified
Motorvoertuie	255 769	224 123	111 989	Motor vehicles
Motorvoertuigonderdele	97 667	90 179*	86 907	Motor vehicle parts

\* Hersien

\* Revised