


1 APRIL 1986

1 APRIL 1986



Republiek van Suid-Afrika
Republic of South Africa

P.10.2

PRODUKSIE EN VERKOPES - FABRIEKSWESE: DESEMBER 1985
PRODUCTION AND SALES - MANUFACTURING: DECEMBER 1985

OPSOMMING

Die fisiese volume van fabrieksproduksie vir die kalenderjaar 1985 het met 5,5% afgeneem vergeleke met 1984. Dalings in produksie het in die meeste van die bedryfstakke voorgekom. Die bedrywe wat die grootste afnames getoon het, was motorvoertuie, -onderdele en -toebehore (-31,8%), ander vervoeruitrusting (-18,4%), masjinerie en uitrusting (-19,3%), elektriese masjinerie (-10,3%), glas en glasprodukte (-13,9%), pottbakkersware (-13,3%), ander nie-metaalhoudende mineraalprodukte (-13,8%), klerasie (-13,5%) en leer en leerprodukte (-11,1%). Produksietoenames het by enkele bedryfstakke voorgekom, soos papier en papierprodukte (6,4%), basiese yster- en staalnywerhede (3,6%), voedsel (3,1%) en professionele en wetenskaplike, meet- en kontrole-uitrusting (7,8%).

Die seisoensaangepaste totale waarde van verkope vir Desember 1985 het 'n geringe daling van 0,3% getoon vergeleke met November 1985. Die toenames in verkope by basiese yster- en staalnywerhede (20,3%), rubberprodukte (13,0%), plastiekprodukte (12,6%), basiese nie-yster metaalnywerhede (7,5%) en ander nie-metaal mineraalprodukte (8,8%), is teengewerk deur afnames by drank (-9,6%), klerasie (-8,1%), motorvoertuie, -onderdele en -toebehore (-7,2%), ander chemiese produkte (-4,9%) en pottbakkersware (-42,3%).

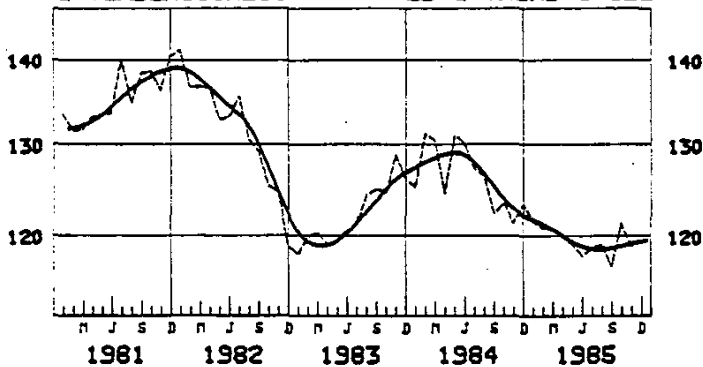
SUMMARY

The physical volume of manufacturing production for the calendar year 1985 decreased by 5,5% compared to 1984. Decreases in production were observed in most of the industry divisions. The industries that recorded the largest decreases, were motor vehicles, parts and accessories (-31,8%), other transport equipment (-18,4%), machinery and equipment (-19,3%), electrical machinery (-10,3%), glass and glass products (-13,9%), pottery (-13,3%), other non-metallic mineral products (-13,8%), clothing (-13,5%) and leather and leather products (-11,1%). Production increases were recorded in a few industry divisions, such as paper and paper products (6,4%), basic iron and steel industries (3,6%), food (3,1%) and professional and scientific, measuring and controlling equipment (7,8%).

The seasonally adjusted total value of sales for December 1985 showed a marginal decrease of 0,3% compared to November 1985. The increases in sales for basic iron and steel industries (20,3%), rubber products (13,0%), plastic products (12,6%), basic non-ferrous metal industries (7,5%) and other non-metallic mineral products (8,8%), were counteracted by decreases in beverages (-9,6%), clothing (-8,1%), motor vehicles, parts and accessories (-7,2%), other chemical products (-4,9%) and pottery (-42,3%).

FISIESE VOLUME VAN PRODUKSIE
PHYSICAL VOLUME OF PRODUCTION

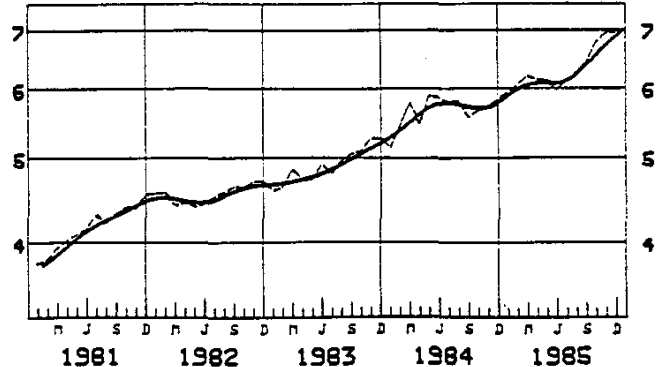
SEISOENSAANGEPAS & TENDENSSIKLUS SEASONALLY ADJUSTED & TREND CYCLE



Skaal: Semi-Logarithmies

WAARDE VAN VERKOPES : R-MILJARD
VALUE OF SALES : R-MILLIARD

SEISOENSAANGEPAS & TENDENSSIKLUS SEASONALLY ADJUSTED & TREND CYCLE



Scale: Semi-Logarithmic

HOOF: SENTRALE-STATISTIEKDIENS
HEAD: CENTRAL STATISTICAL SERVICE

TABEL 1 - OPSOMMING - TOTAAL FABRIEKSWESE

TABLE 1 - SUMMARY - TOTAL MANUFACTURING

Tydperk Period	Produksie- indekse Production indices	Verkope Sales	Persentasieverandering van: Percentage change of:	
			Produksie- indekse Production indices	Verkope Sales
	1975 = 100	R milj./mill.		
<u>Werklik - Actual</u>				
Okt./Oct. 1985 - Des./Dec. 1985	118,2	20 852,2		
Okt./Oct. 1984 - Des./Dec. 1984	121,0	17 382,2	-2,3	+20,0
<u>Seisoensaangepas - Seasonally adjusted</u>				
Okt./Oct. 1985 - Des./Dec. 1985	119,9	20 759,6		
Julie/July 1985 - September 1985	118,3	18 823,7	+1,4	+10,3

TABEL 2 - INDEKSE VAN DIE FISIESE VOLUME VAN
FABRIEKSPRODUKSIE - TOTAAL
HISTORIESE TABELTABLE 2 - INDICES OF THE PHYSICAL VOLUME
OF MANUFACTURING PRODUCTION - TOTAL
HISTORICAL TABLE

BASIS 1975 = 100 BASE

Maand Month	1975	1976	1977	1978	1979	1980	1981	1982	1983	1984	1985
WERKLIKE INDEKSE - ACTUAL INDICES											
J	87,9	91,0	86,3	90,8	91,6	101,4	112,2	118,1	98,1	103,7	100,2
F	95,7	101,8	96,3	99,0	108,6	119,6	128,1	133,2	117,0	128,1	118,0*
M	96,5	108,9	105,3	105,3	116,9	128,4	136,8	142,0	125,1	135,6	125,6*
A	102,5	100,9	95,2	100,9	108,6	123,1	130,2	133,0	116,0	121,1	116,5*
M	100,3	99,2	100,1	106,3	117,1	126,4	133,6	132,7	119,4	130,8	119,0*
J	103,2	106,6	104,2	111,5	119,0	130,6	139,2	138,6	125,8	136,1	123,3*
J	107,5	108,1	100,3	107,5	118,0	132,4	146,4	142,4	127,5	133,8	125,0*
A	101,8	109,1	103,3	114,1	121,2	131,5	141,5	137,3	131,3	133,8	126,2
S	104,1	107,6	102,6	109,3	121,9	138,4	147,9	138,5	134,1	131,1	125,1*
C	111,2	105,6	103,4	112,5	127,4	141,9	148,9	134,3	133,0	131,5	129,0
N	106,8	110,0	103,1	117,2	128,5	140,5	147,4	134,9	139,3	131,3	128,9*
D	82,4	80,0	82,8	89,6	100,2	108,1	115,4	97,1	102,7	100,1	96,6
Jaar Year	100,0	102,4	98,6	105,3	114,9	126,9	135,6	131,8	122,4	126,4	119,5
SEISOENSAANGEPASTE INDEKSE - SEASONALLY ADJUSTED INDICES											
J	99,6	103,2	97,9	103,2	103,9	115,0	127,4	134,0	116,4	125,2	121,5
F	97,3	103,7	98,0	100,9	110,6	122,5	131,1	136,4	120,1	131,3	120,8*
M	92,4	104,1	100,7	100,7	112,0	123,5	131,6	136,5	120,8	130,4	120,7
A	105,3	103,5	97,6	103,8	111,6	126,6	133,8	136,6	119,6	124,5	119,9*
M	98,9	97,6	98,5	105,1	116,1	125,8	133,7	133,4	120,6	131,0	119,1*
J	100,2	102,9	100,0	107,1	114,6	126,9	135,2	134,5	122,1	130,1	117,9*
J	102,6	103,7	97,0	104,8	115,3	126,8	140,3	136,4	120,7	127,2	118,8*
A	95,8	103,0	98,1	109,2	116,4	126,4	136,6	133,0	125,5	126,5	119,2
S	101,3	104,3	99,1	105,3	116,6	131,0	139,5	128,5	124,1	122,4	116,8*
C	104,4	99,6	97,7	106,2	119,6	133,2	139,8	124,8	123,7	123,6	121,4
N	99,9	103,0	96,2	109,3	119,5	131,7	138,0	126,2	130,3	121,3	119,0*
D	102,6	98,9	101,7	109,0	121,2	130,5	139,2	117,0	123,7	123,4	119,3

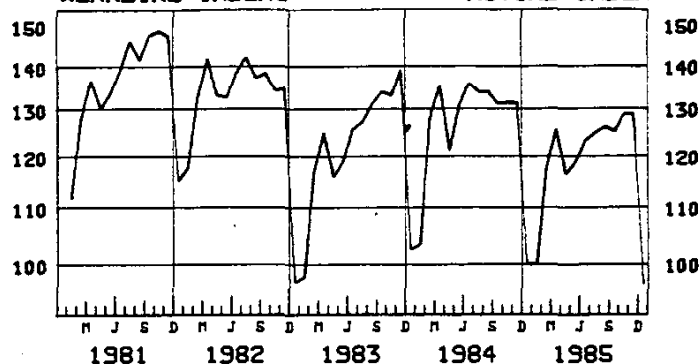
* Hersien

* Revised

FISIESE VOLUME VAN PRODUKSIE
PHYSICAL VOLUME OF PRODUCTION

BASIS/BASE 1975 = 100

WERKLIKE INDEKS ACTUAL INDEX



Skaal: Semi-Logaritmes

Scale: Semi-Logarithmic

TABEL 3 - INDEKSE VAN DIE FISIESE VOLUME VAN FABRIEKSPRODUKSIE - HOOPGROEPE

TABLE 3 - INDICES OF THE PHYSICAL VOLUME OF MANUFACTURING PRODUCTION - MAJOR GROUPS

BASIS 1975 = 100 BASE

Fabriekswese Hoofgroepe	Gewigte Weights	Jaar Year 1985	Werklike indekse Actual indices			Manufacturing Major groups
			Desember December	November	Desember December	
			1985		1984	
TOTAAL	100,0	119,5	96,6	128,9*	100,1*	TOTAL
Voedsel	10,7	137,1	125,2	147,2*	139,5	Food
Drank	2,7	161,7	161,9	182,1	173,1*	Beverages
Tabakprodukte	0,6	116,5	52,4	138,2	51,6	Tobacco products
Tekstielstowwe	5,2	119,6	82,0	140,1	67,0	Textiles
Klerasië, uitgesonderd skoelisel	3,6	120,8	75,2	124,8*	91,7*	Wearing apparel, exclu- ding footwear
Leer en leerprodukte	0,5	96,1	57,2	87,7	97,4*	Leather and leather pro- ducts
Skoelisel	1,2	117,9	75,8	133,7	82,5	Footwear
Hout en houtprodukte, uitgesonderd meubels	1,8	100,8	81,6	120,4	86,1	Wood and wood products, excluding furniture
Meubels (hout)	1,4	102,1	93,2	138,9	80,0	Furniture (wood)
Papier en papierpro- dukte	3,7	146,9	150,9	162,4*	148,2	Paper and paper products
Drukwerk en uitgewery	4,0	129,8	107,4	138,4	125,3	Printing and publishing
Nywerheidschemikalieë	4,0	133,9	122,1	137,6*	128,2	Industrial chemicals
Ander chemiese produkte	7,4	127,4	100,8	135,4*	106,5*	Other chemical products
Rubberprodukte	1,7	92,7	77,1	98,4	68,1	Rubber products
Plastiekprodukte	1,6	118,2	114,2	149,0*	110,8	Plastic products
Pottebakkersware	0,2	71,0	44,6	98,9	53,8	Pottery
Glas en glasprodukte	0,8	101,6	84,5	118,7*	90,7	Glass and glass products
Ander nie-metaalhouden- de mineraalprodukte	4,3	102,9	63,9	103,0	73,1	Other non-metallic mine- ral products
Basiese yster- en staalnywerhede	10,5	155,7	125,6	156,2	115,0	Basic iron and steel in- dustries
Basiese nie-ysterme- taalnywerhede	2,5	176,6	146,8	182,2	139,8	Basic non-ferrous metal industries
Metaalprodukte, uitge- sonderd masjinerie	9,5	87,7	62,8	97,3*	58,3*	Metal products, exclu- ding machinery
Masjinerie en uitrusting	7,3	103,0	77,2	115,0	94,8*	Machinery and equipment
Elektriese masjinerie	5,9	101,8	89,8	99,4*	94,7	Electrical machinery
Motorvoertuie, -onder- dele en -toebehore	5,2	75,4	42,3	86,7	42,1*	Motor vehicles, parts and accessories
Vervoeruitrusting, uitgesonderd motor- voertuie, -onderdele en -toebehore	2,0	64,1	44,8	60,4*	65,1	Transport equipment, excluding motor vehi- cles, parts and acces- sories
Professionele en weten- skaplike, meet- en kontrole-uitrusting en fotografieë en op- tiese goedere	0,4	128,8	114,0	141,8	91,5	Professional and scien- tific, measuring and controlling equipment and photographic and optical goods
Ander nywerhede	1,3	126,7	111,2	175,3*	102,4*	Other industries

* Hersien

* Revised

TABEL 3 - INDEKSE VAN DIE FISIESE VOLUME VAN
FABRIEKSPRODUKSIE - HOOPGROEPE
(AFGESLUIT)

TABLE 3 - INDICES OF THE PHYSICAL VOLUME OF
MANUFACTURING PRODUCTION - MAJOR GROUPS
(CONCLUDED)

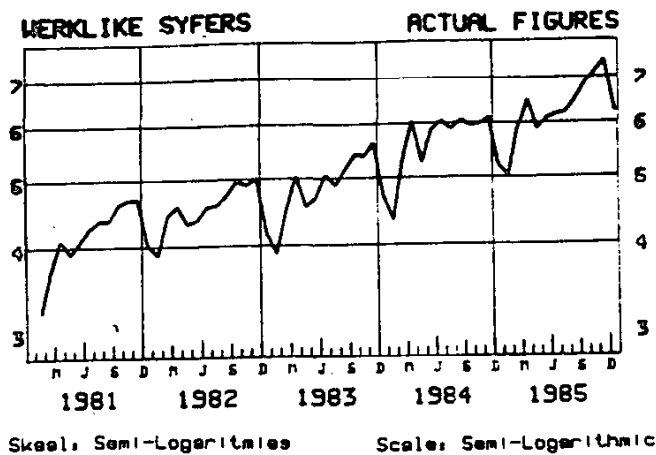
BASIS 1975 = 100 BASE

Fabriekswese Hoofgroepe	Seisoensaangepaste indekse Seasonally adjusted indices			Manufacturing Major groups
	Desember December	November	Desember December	
	1985		1984	
TOTAAL	119,3	119,0*	123,4*	TOTAL
Voedsel	125,8	137,4*	140,4	Food
Drank	148,4	163,2	158,6*	Beverages
Tabakprodukte	118,0	115,9	116,3	Tobacco products
Tekstielstowwe	134,2	126,2	109,2	Textiles
Klerasie, uitgesonderd skoeisel	104,0	110,0*	126,9*	Wearing apparel, exclu- ding footwear
Leer en leerprodukte	73,0	79,0	124,7*	Leather and leather pro- ducts
Skoeisel	109,9	113,0	119,7	Footwear
Hout en houtprodukte, uitgesonderd meubels	103,0	105,6	108,9	Wood and wood products, excluding furniture
Meubels (hout)	102,9	106,3	88,4	Furniture (wood)
Papier en papierprodukte	155,7	158,1*	153,4	Paper and paper products
Drukwerk en uitgewery	116,5	124,6	135,9	Printing and publishing
Nywerheidschemikalieë	136,0	132,8*	142,6	Industrial chemicals
Ander chemiese produkte	121,2	122,6*	127,6*	Other chemical products
Rubberprodukte	102,8	88,2	90,7	Rubber products
Plastiekprodukte	149,1	128,2*	145,2	Plastic products
Pottebakkersware	57,9	101,2	69,9	Pottery
Glas en glasprodukte	88,7	106,6*	95,1	Glass and glass products
Ander nie-metaalhoudende mineraalprodukte	91,4	91,4	104,0	Other non-metallic mi- neral products
Basiese yster- en staal- nywerhede	162,3	161,7	148,2	Basic iron and steel in- dustries
Basiese nie-ystermetaal- nywerhede	189,2	179,5	180,4	Basic non-ferrous metal industries
Metaalprodukte, uitgeson- derd masjinerie	84,9	91,7*	78,5*	Metal products, exclu- ding machinery
Masjinerie en uitrusting	101,0	109,3	123,7*	Machinery and equipment
Elektriese masjinerie	103,5	90,1*	109,1	Electrical machinery
Motorvoertuie, -onderdele en -toebehore	77,6	75,0	76,8*	Motor vehicles, parts and accessories
Vervoeruitrusting, uitge- sonderd motorvoertuie, -onderdele en -toebehore	52,5	55,3*	76,2	Transport equipment, ex- cluding motor vehicles, parts and accessories
Professionele en wetenskap- like, meet- en kontrole- uitrusting en fotografiese en optiese goedere	134,6	131,4	108,1	Professional and scienti- fic, measuring and con- trolling equipment and photographic and optical goods
Ander nywerhede	138,7	132,4*	127,7*	Other industries

* Hersien

* Revised

WAARDE VAN VERKOPE , R-MILJARD
VALUE OF SALES , R-MILLIARD



TABEL 4 - WAARDE VAN VERKOPE - FABRIEKSWESE

TABEL 4 - VALUE OF SALES - MANUFACTURING

R1 000

Fabriekswese Hoofgroepe	Jaar Year 1985	Werklike waardes Actual values			Manufacturing Major groups
		Desember December	November	Desember December	
		1985		1984	
TOTAAL	76 155 573	6 215 778	7 451 327*	5 242 645*	TOTAL
Voedsel	12 208 920	1 109 461	1 196 461*	908 580*	Food
Drank	3 201 438	360 854	326 861	358 838*	Beverages
Tabakprodukte	876 919	48 325	83 276	43 268	Tobacco products
Tekstielstowwe	2 823 727	183 480	272 498*	153 954*	Textiles
Klerasie, uitgesonderd skoeisel	1 815 766	108 164	172 257*	120 761*	Wearing apparel, exclu- ding footwear
Leer en leerprodukte	396 152	31 894	42 055*	22 309	Leather and leather pro- ducts
Skoeisel	775 778	49 003	80 582	37 625	Footwear
Hout en houtprodukte, uitgesonderd meubels	1 186 775	86 523	119 740*	78 777	Wood and wood products, excluding furniture
Meubels (hout)	610 339	52 492	68 062	41 392	Furniture (wood)
Papier en papierprodukte	2 943 245	281 194	281 496	231 314*	Paper and paper products
Drukwerk en uitgewery	1 627 694	120 378	155 473	112 414*	Printing and publishing
Nywerheidschemikalieë	4 806 467	387 214	476 380*	313 507*	Industrial chemicals
Ander chemiese produkte	11 767 904	1 150 087	1 201 746*	921 361*	Other chemical products
Rubberprodukte	926 791	80 972	89 439	80 355*	Rubber products
Plastiekprodukte	1 138 752	91 702	111 999	80 732	Plastic products
Pottebakkersware	85 251	3 619	8 251	6 357	Pottery
Glas en glasprodukte	461 490	32 288	55 471*	22 638	Glass and glass products
Ander nie-metaalhoudende mineraalprodukte	2 052 768	123 717	186 348	113 834	Other non-metallic mine- ral products
Basiese yster- en staalnywerhede	6 098 361	474 038	575 263*	303 004*	Basic iron and steel industries
Basiese nie-ysterme- taalnywerhede	1 825 365	152 821	181 609*	111 783*	Basic non-ferrous metal industries
Metaalprodukte, uitge- sonderd masjinerie	5 342 202	342 599	511 504*	306 613*	Metal products, excluding machinery
Masjinerie en uitrusting	3 853 386	287 860	349 159	270 598*	Machinery and equipment
Elektriese masjinerie	3 115 395	247 180	292 070*	206 143*	Electrical machinery
Motorvoertuie, -onder- dele en -toebehore	4 614 480	296 554	459 682*	295 013*	Motor vehicles, parts and accessories
Vervoeruitrusting, uit- gesonderd motorvoer- tuie, -onderdele en -toebehore	750 910	45 123	62 370*	46 216	Transport equipment, ex- cluding motor vehicles, parts and accessories
Professionele en weten- skaplike, meet- en kontrole-uitrusting en fotografiese en op- tiese goedere	208 484	16 785	19 575	13 862	Professional and scien- tific, measuring and controlling equipment and photographic and optical goods
Ander nywerhede	640 814	49 450	71 698	41 375	Other industries

* Hersien

* Revised

TABEL 4 - WAARDE VAN VERKOPE - FABRIEKSEWE
(AFGESLUIT)

TABLE 4 - VALUE OF SALES - MANUFACTURING
(CONCLUDED)

R1 000

Fabrieksewe Hoofgroepe	Seisoensaangepaste waardes Seasonally adjusted values			Manufacturing Major groups
	Desember December	November	Desember December	
	1985		1984	
TOTAAL	6 952 772	6 976 898*	5 870 823*	TOTAL
Voedsel	1 093 065	1 124 493*	894 272*	Food
Drank	266 707	295 001	265 413*	Beverages
Tabakprodukte	78 577	77 466	70 464	Tobacco products
Tekstielstowwe	256 615	249 084*	215 020*	Textiles
Klerasie, uitgesonderd skoetsel	139 747	152 036*	155 793*	Wearing apparel, excluding footwear
Leer en leerprodukte	39 669	35 519*	27 801	Leather and leather products
Skoeisel	68 632	68 232	52 583	Footwear
Hout en houtprodukte, uit- gesonderd meubels	103 126	109 853*	94 054	Wood and wood products, ex- cluding furniture
Meubels (hout)	57 181	53 804	45 047	Furniture (wood)
Papier en papierprodukte	277 585	273 032	228 797*	Paper and paper products
Drukwerk en uitgewery	136 020	139 688	126 592*	Printing and publishing
Kywerheidschemikalieë	448 684	443 970*	363 276*	Industrial chemicals
Ander chemiese produkte	1 089 098	1 145 611*	875 818*	Other chemical products
Rubberprodukte	88 109	77 976	87 437*	Rubber products
Plastiekprodukte	113 916	101 173	100 513	Plastic products
Pottebakkersware	4 646	8 058	8 162	Pottery
Glas en glasprodukte	41 131	45 543*	28 777	Glass and glass products
Ander nie-metaalhoudende mineraalprodukte	185 761	170 805	170 695	Other non-metallic mineral products
Basiese yster- en staalny- werhe	686 017	570 132*	437 867*	Basic iron and steel indus- tries
Basiese nie-ystermetaalny- werhe	195 924	182 338*	143 312*	Basic non-ferrous metal in- dustries
Metaalprodukte, uitgeson- derd masjinerie	458 633	470 132*	409 363*	Metal products, excluding machinery
Masjinerie en uitrusting	326 742	332 849	307 149*	Machinery and equipment
Elektriese masjinerie	291 486	271 188*	243 093*	Electrical machinery
Motorvoertuie, -onderdele en -toebehore	402 927	434 072*	401 925*	Motor vehicles, parts and accessories
Vervoeruitrusting, uitge- sonderd motorvoertuie, -onderdele en -toebehore	62 411	58 073*	63 367	Transport equipment, exclu- ding motor vehicles, parts and accessories
Professionele en weten- skaplike, meet- en kon- trole-uitrusting en fotografiese en optiese goedere	18 238	17 385	13 485	Professional and scienti- fic, measuring and con- trolling equipment and photographic and optical goods
Ander nywerhe	57 433	57 496	48 163	Other industries

* Hersien

* Revised

TABEL 5 - WAARDE VAN ONVOLTOOIDE BESTELLINGS -
UITGESOEKTE SUBGROEPE

TABLE 5 - VALUE OF UNFILLED ORDERS -
SELECTED SUBGROUPS

R1 000

Sekere fabriekswese- subgroepe	Werklike waardes Actual values			Certain manufacturing sub- groups
	Desember December	November	Desember December	
	1985		1984	
Komberse en spin, weef en afwerk van tekstiel- stowwe	285 501	270 758*	273 461*	Blankets and spinning, weav- ing and finishing of tex- tiles
Meubel- en gordynstowwe, skuinsband en borduurwerk	14 884	12 833*	20 534*	Soft furnishings, bias binding and embroidery
Sakke en sakkies van stuk- goedere	7 679	6 896	6 056	Bags and sacks from piece goods
Tente, bokseile, seile en ander seildoekgoedere en motortekstiele	3 004	3 027	5 357	Tents, tarpaulins, sails and other canvas goods and automotive textiles
Breifabriek	70 731	70 070	90 165	Knitting mills
Klerasie, uitgesonderd sakseisel	239 146	232 367	243 123	Wearing apparel, excluding footwear
Saag van hout uit ronde blikke	6 968	7 621	13 676	Sawmilling from the round log
Decro - gelamelleer, laag- hout, partikel, ens.	17 067	17 634*	9 740	Board - laminated, plywood, particle, etc.
Timmer- en skrynerwerk, wattelbas en ander saag- meulprodukte	5 391	5 877*	5 497	Carpentry and joinery, wat- tlebark and other sawmill products
Meubels (hout)	37 787	47 187	25 140	Furniture (wood)
Pulp, papier en bordpa- pier en veselbord	38 249	43 977*	61 946	Pulp, paper and paperboard and fibreboard
Ligte en swaar verpakings	47 350	53 449	46 340	Light and heavy packaging
Verf, vernis en lakvernis	4 291	4 547	5 414	Paints, varnishes and lac- quers
Basiese yster- en staal- nywerhede	902 330	897 241*	656 191	Basic iron and steel indus- tries
Ysterpyp- en buisver- vaardiging	77 973	77 626*	50 473	Steel pipe and tube mills
Basiese nie-ystermetaal- nywerhede	172 205	178 193*	119 159	Basic non-ferrous metal in- dustries
Algemene hardeware, hand- gereedskap en tafelgerei	8 687	9 011	4 854	General hardware, handtools and cutlery
Meubels (metaal)	14 943	16 817	15 540	Furniture (metal)
Struktuurmetaalprodukte	683 647	723 567	726 548	Structural metal products
Tingoodere	18 213	19 425	14 379	Tinware
Keubels, draadgoedere, hek- ke en vere	73 243	72 503	102 275	Cables, wire products, gates and springs
Artikels voorsien van kop- pe en skroefdraad	9 622	9 532	12 501	Headed and threaded artic- les
Alle ander metaalgoedere, nie elders geklassifiseer nie	159 367	142 795*	133 964*	All other metal products, not elsewhere classified
Elektriese nywerheidsma- sjinerie en -apparaat	337 884	335 965	309 470	Electrical industrial ma- chinery and apparatus
Radio-, televisie- en kommunikasie-uitrusting en apparaat	391 926	397 795*	386 182*	Radio, television and com- munication equipment and apparatus
Elektriese toestelle en huishoudelike goedere	7 341	7 571	4 626	Electrical appliances and housewares
Geïsoleerde draad en ka- bels	80 811	66 484	58 203	Insulated wire and cables
Droë- en natsel batterye	4 045	3 705	4 335	Dry and wet cell batteries
Elektriese goedere, nie elders geklassifiseer nie	18 626	20 511*	21 300	Electrical goods, not else- where classified
Motorvoertuie	53 493	101 893	104 142*	Motor vehicles
Motorvoertuigonderdele	73 322	69 727	68 572	Motor vehicle parts

* Hersien

* Revised

TABEL 5 - WAARDE VAN ONVOLTOOIDE BESTELLINGS -
UITGESOEKTE SUBGROEPE
(AFGESLUIT)

TABLE 5 - VALUE OF UNFILLED ORDERS -
SELECTED SUBGROUPS
(CONCLUDED)

R1 000

Sekere fabriekswese- subgroepe	Seisoensaangepaste waardes Seasonally adjusted values			Certain manufacturing sub- groups
	Desember December	November	Desember December	
	1965		1984	
Komberse en spin, weef en afwerk van tekstiel- stowwe	280 453	276 002*	268 099*	Blankets and spinning, weaving and finishing of textiles
Meubel- en gordynstowwe, skuinsband en borduurwerk	16 446	14 484*	22 740*	Soft furnishings, bias binding and embroidery
Sakke en sakkies van stukgoedere	9 120	8 259	7 193	Bags and sacks from piece goods
Tente, bokseile, seile en ander seildoekgoe- edere en motor tekstiele	3 165	3 111	5 677	Tents, tarpaulins, sails and other canvas goods and automotive textiles
Treëfabrieke	69 961	65 303	89 027	Knitting mills
Klerasie, uitgesonderd skoeisel	270 527	259 338	275 027	Wearing apparel, excluding footwear
Stam van hout uit ronde stamme	6 785	7 183	13 381	Sawmilling from the round log
Boro - gelamelleer, laag- hout, partikel, ens.	19 176	16 328*	10 945	Board - laminated, plywood, particle, etc.
Timmer- en skrynwerk, wattelbas en ander saag- meulprodukte	5 822	5 745*	5 916	Carpentry and joinery, wattlebark and other saw- mill products
Meubels (hout)	48 569	43 370	32 323	Furniture (wood)
Pulp, papier en bordpa- pier en veselbord	39 554	44 556*	63 926	Pulp, paper and paper- board and fibreboard
Ligte en swaar verpakings	50 859	53 236	49 773	Light and heavy packaging
Verf, vernis en lakverniss	3 926	4 751	5 001	Paints, varnishes and lac- quers
Basiese yster- en staal- nywerhede	969 205	968 943*	703 975	Basic iron and steel in- dustries
Ystergyp- en buisver- vaardiging	90 984	83 469*	58 816	Steel pipe and tube mills
Basiese nie-ystermetaal- nywerhede	181 459	196 248*	125 757	Basic non-ferrous metal industries
Algemene hardeware, hand- gereedskap en tafelgerei	10 646	11 718	5 932	General hardware, hand- tools and cutlery
Meubels (metaal)	17 000	16 552	17 724	Furniture (metal)
Struktuurmetaalprodukte	697 599	714 987	741 802	Structural metal products
Tinggoedere	19 542	19 641	15 434	Tinware
Meubels, draadgoedere, hek- ke en vere	77 179	79 238	107 708	Cables, wire products, gates and springs
Artikels voorsien van kop- pe en skroefdraad	11 938	11 162	15 589	Headed and threaded artic- les
Alle ander metaalgoedere, nie elders geklassifi- seer nie	163 789	140 408*	137 540*	All other metal products, not elsewhere classified
Elektriese nywerheidsma- sjinerie en -apparaat	341 297	347 790	312 714	Electrical industrial ma- chinery and apparatus
Radio-, televisie- en kom- munikasie-uitrusting en apparaat	399 110	400 196*	392 063*	Radio, television and com- munication equipment and apparatus
Elektriese toestelle en huishoudelike goedere	7 768	8 459	4 871	Electrical appliances and housewares
Geïsoleerde draad en ka- bels	85 878	66 484	61 876	Insulated wire and cables
Draad- en natsel batterye	4 069	3 687	4 381	Dry and wet cell batteries
Elektriese goedere, nie elders geklassifiseer nie	18 552	20 368*	21 219	Electrical goods, not else- where classified
Motorvoertuie	55 606	103 340	108 368*	Motor vehicles
Motorvoertuigonderdele	63 701	77 132	78 251	Motor vehicle parts

* Hersien

* Revised