


PRETORIA  
28 MAART 1985

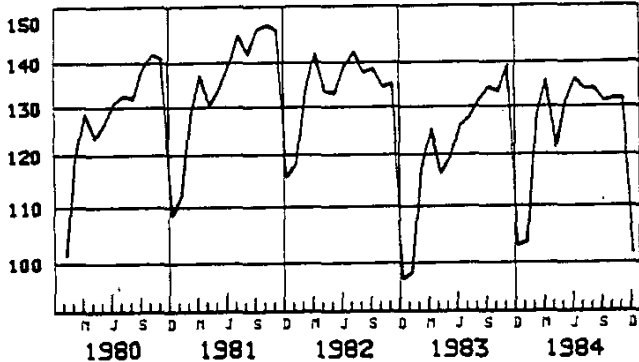


P.10.2

PRODUKSIE EN VERKOPE - FABRIEKSEWE: DESEMBER 1984  
PRODUCTION AND SALES - MANUFACTURING: DECEMBER 1984

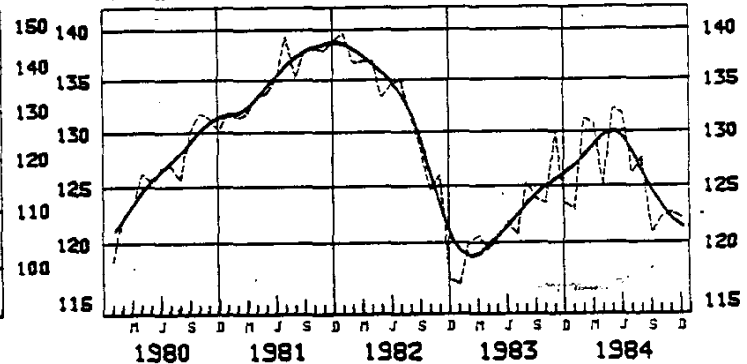
FISIESE VOLUME VAN PRODUKSIE

BASIS/BASE 1975 = 100  
WERKLIKE INDEKS ACTUAL INDEX



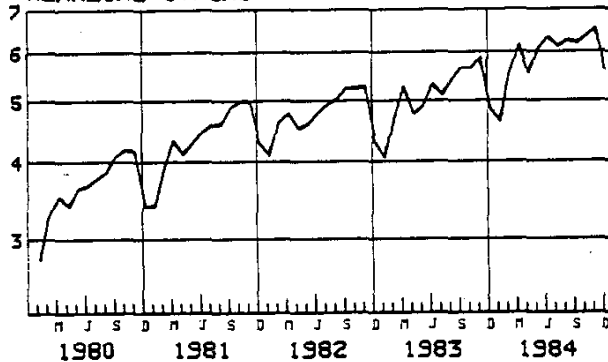
PHYSICAL VOLUME OF PRODUCTION

SEISOENSAANGEPAS & TENDENSSIKLUS  
SEASONALLY ADJUSTED & TREND CYCLE



WAARDE VAN VERKOPE : R-BILJOEN

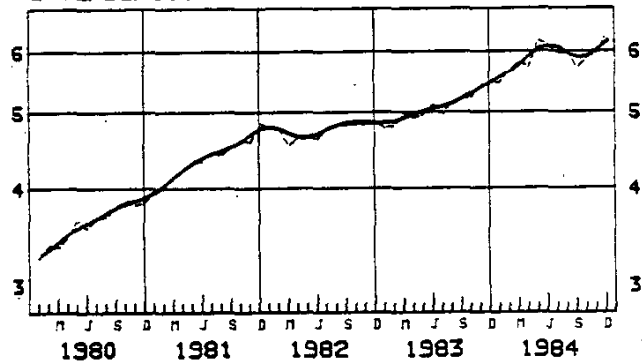
WERKLIKE SYFERS ACTUAL FIGURES



Skaal: Semi-Logaritmies Scale: Semi-Logarithmic

VALUE OF SALES : R-BILLION

SEISOENSAANGEPAS & TENDENSSIKLUS  
SEASONALLY ADJUSTED & TREND CYCLE



1. OPSOMMING - TOTAAL FABRIEKSEWE -  
FISIESE VOLUME

Seisoenskommeling uitgeskakel

Tydperk Period	Indeks Index	Persentasieverandering Percentage change
Oktober/October 1984 - Desember/December 1984	122,4	
Oktober/October 1983 - Desember/December 1983	125,7	-2,6
Oktober/October 1984 - Desember/December 1984	122,4	
Julie/July 1984 - September 1984	124,9	-2,0

1. SUMMARY - TOTAL MANUFACTURING - PHYSICAL  
VOLUME

Seasonal variation eliminated

Tydperk Period	Indeks Index	Persentasieverandering Percentage change
Oktober/October 1984 - Desember/December 1984	122,4	
Oktober/October 1983 - Desember/December 1983	125,7	-2,6
Oktober/October 1984 - Desember/December 1984	122,4	
Julie/July 1984 - September 1984	124,9	-2,0

*[Signature]*

WLD. HOOF: SENTRALE STATISTIEKDIENS  
ACT. CHIEF: CENTRAL STATISTICAL SERVICES

TABEL 1 - INDEXSE VAN DIE FISIIESE VOLUME VAN  
FABRIEKSPRODUKSIE - TOTAAL  
HISTORIESE TABEL

TABLE 1 - INDICES OF THE PHYSICAL VOLUME  
OF MANUFACTURING PRODUCTION - TOTAL  
HISTORICAL TABLE

BASIS 1975 = 100 BASE

Maand / Month	1964	1965	1966	1967	1968	1969	1970	1971	1972	1973	1974
WERKLINE INDEXSE - ACTUAL INDICES											
J	40,3	44,6	46,9	52,3	56,0	60,0	63,7	69,4	70,3	76,5	84,7
F	46,7	50,6	52,8	50,7	63,6	64,9	71,6	75,3	82,5	84,5	93,3
M	46,6	56,1	58,7	61,2	63,8	68,2	72,9	84,8	86,3	91,8	97,7
A	48,4	50,7	52,2	59,1	60,8	67,8	74,9	78,1	78,7	84,0	93,2
M	47,1	50,5	54,0	62,6	63,0	70,5	73,0	76,0	82,8	95,2	98,6
J	48,9	53,7	56,9	64,1	62,7	72,1	76,7	82,3	85,5	90,6	97,4
J	50,4	53,1	57,0	60,3	67,3	76,1	79,8	83,5	82,6	94,2	103,1
A	49,9	54,4	61,3	64,5	66,4	73,4	76,8	83,5	88,7	100,0	102,7
S	52,6	57,0	60,6	62,6	64,8	74,1	78,0	84,1	84,2	93,5	99,0
O	53,1	54,4	60,4	63,1	70,1	77,7	81,1	84,6	88,8	100,4	105,0
M	52,4	57,8	62,9	66,1	68,1	75,1	80,0	86,6	93,2	101,5	102,8
D	45,4	44,9	49,7	50,9	55,2	60,2	69,3	68,6	70,4	73,1	76,4
Jaar / Year	40,5	52,3	56,1	60,5	63,5	70,7	74,8	79,7	82,3	90,4	96,2
SEISOENSKORREKSIJING UITGESKAKEL - SEASONAL VARIATION ELIMINATED											
J	45,6	50,5	53,0	59,2	63,4	68,0	72,1	78,5	79,7	86,7	96,0
F	47,4	51,5	53,7	59,6	64,7	65,9	72,8	76,6	84,0	86,0	95,0
M	45,2	54,5	57,3	60,0	62,7	66,8	71,0	82,2	83,2	88,2	93,4
A	49,5	51,9	53,4	60,6	62,3	69,5	76,7	80,1	80,7	86,3	95,6
M	47,4	50,7	54,1	62,4	62,6	70,0	72,5	75,5	82,2	94,2	97,5
J	47,8	52,3	55,3	62,3	60,8	70,0	74,4	80,1	83,4	88,5	95,0
J	49,0	51,4	54,8	57,5	63,7	71,7	75,2	78,9	78,4	89,3	98,1
A	47,6	51,8	58,4	61,4	63,3	70,2	73,3	79,5	83,8	94,1	96,4
S	49,3	53,7	57,5	59,9	62,4	71,8	75,8	82,0	82,1	91,4	96,6
O	50,4	51,5	57,2	59,6	66,0	72,8	76,1	79,3	83,3	94,0	98,4
M	48,8	53,9	58,7	62,0	64,1	70,9	75,4	81,3	87,1	94,8	96,1
D	53,4	53,0	59,0	60,6	65,9	71,3	83,3	83,1	86,1	90,5	95,0

BASIS 1975 = 100 BASE

Maand / Month	1975	1976	1977	1978	1979	1980	1981	1982	1983	1984
WERKLINE INDEXSE - ACTUAL INDICES										
J	37,9	91,0	86,3	90,8	91,6	101,4	112,2	118,1	98,1	103,5
F	95,7	101,8	96,3	99,0	108,6	119,6	128,1	133,2	116,9	127,9
M	96,5	108,9	105,3	105,3	113,9	128,4	136,8	142,0	125,0	135,4
A	102,5	100,9	95,2	100,9	108,6	123,1	130,2	133,0	115,9	121,0
M	100,3	99,2	100,1	106,3	117,1	125,4	133,6	132,7	119,3	130,7
J	103,2	106,6	104,2	111,5	119,0	130,6	139,2	138,6	125,7	135,8
J	107,5	108,1	100,3	107,5	118,0	132,4	146,4	142,4	127,5	133,5
A	101,8	109,1	103,3	114,1	121,2	131,5	141,5	137,3	131,2	133,6
S	104,1	107,6	102,6	109,3	121,9	138,4	147,9	138,4	133,9	130,8
O	111,2	105,6	103,4	112,5	127,4	141,9	148,9	134,2	132,8	131,4
M	106,6	110,0	103,1	117,2	128,5	140,5	147,4	134,8	139,1	131,3*
D	82,4	80,0	82,8	89,6	100,2	108,1	115,4	97,0	102,6	101,4
Jaar / Year	100,0	102,4	98,6	105,3	114,9	126,9	136,6	131,8	122,3	
SEISOENSKORREKSIJING UITGESKAKEL - SEASONAL VARIATION ELIMINATED										
J	99,6	103,2	97,9	103,2	103,9	115,0	127,4	134,0	116,4	122,9
F	97,3	103,7	98,0	100,9	110,6	122,5	131,1	136,4	120,0	131,3
M	92,4	104,1	100,7	100,7	112,0	123,5	131,6	136,5	120,7	130,8
A	105,3	103,5	97,6	103,8	111,6	126,6	133,8	136,6	119,5	125,0
M	98,9	97,6	98,5	105,1	116,1	125,8	133,7	133,4	120,5	132,3
J	100,2	102,9	100,0	107,1	114,6	126,9	135,2	134,5	122,0	131,7
J	102,6	103,7	97,0	104,8	115,3	126,8	140,3	136,4	120,7	126,2
A	95,8	103,0	98,1	109,2	116,4	126,4	136,6	133,0	125,4	127,7
S	101,3	104,3	99,1	105,3	116,6	131,0	139,5	130,1	123,9	120,9
O	104,4	99,6	97,7	106,2	119,6	133,2	139,8	125,9	123,5	122,3
M	99,9	103,0	96,2	109,3	119,5	131,7	138,0	126,2	130,1	122,7*
D	102,6	98,9	101,7	109,0	121,2	130,5	139,2	116,9	123,6	122,2

\* Hersier

\* Revised

TABEL 2 - INDEKSE VAN DIE FISIESE VOLUME VAN  
FABRIEKSPRODUKSIE - HOOPGROEPE

TABLE 2 - INDICES OF THE PHYSICAL VOLUME OF  
MANUFACTURING PRODUCTION - MAJOR GROUPS

BASIS 1975 = 100 BASE

Fabriekswese Hoofgroepe	Gewigte Weights	Jaar Year 1984*	Werklike indekse Actual indices			Manufacturing Major groups
			Desember December		Desember December	
			1984	1983	1983	
TOTAAL	100,0	126,3	101,4	131,3*	102,6	TOTAL
Voedsel	10,7	133,1	139,5	141,4*	120,4	Food
Drank	2,7	150,9	171,3	164,7	162,1	Beverages
Tabakprodukte	0,6	119,8	51,6	135,8	66,3	Tobacco products
Tekstielstowwe	5,2	123,2	67,0	124,1*	78,5	Textiles
Klerasie, uitgesonderd skoeisel	3,6	140,4	101,4	153,0	108,0	Wearing apparel, ex- cluding footwear
Leer en leerprodukte	0,5	97,5	80,3	109,3	75,8	Leather and leather products
Skoeisel	1,2	123,5	82,5	144,0	89,8	Footwear
Hout en houtprodukte, uitgesonderd meubels	1,8	115,9	86,1	123,1*	98,9	Wood and wood products, excluding furniture
Meubels (hout)	1,4	111,2	80,0	125,7	115,3	Furniture (wood)
Papier en papierpro- dukte	3,7	138,1	148,2	136,5	128,3	Paper and paper pro- ducts
Drukwerk en uitgewery	4,0	135,1	125,3	152,2	112,3	Printing and publishing
Nywerheidschemikaliee	4,0	135,3	128,2	147,9	107,5	Industrial chemicals
Ander chemiese produk- te	7,4	132,4	104,6	132,2	100,6	Other chemical products
Rubberprodukte	1,7	99,4	68,1	101,2*	86,5	Rubber products
Plastiekprodukte	1,6	130,3	110,8	144,6	109,2	Plastic products
Pottebakkersware	0,2	81,9	53,8	74,1	79,1	Pottery
Glas en glasprodukte	0,8	118,0	90,7	135,9	105,3	Glass and glass pro- ducts
Ander nie-metaalhou- dende mineraalproduk- te	4,3	119,4	73,1	120,2	86,7	Other non-metallic mineral products
Basiese yster- en staalnywerhede	10,5	150,3	115,0	146,7	125,7	Basic iron and steel industries
Basiese nie-ysterme- taalnywerhede	2,5	176,2	139,8	168,1	135,5	Basic non-ferrous metal industries
Metaalprodukte, uitge- sonderd masjinerie	9,5	93,9	66,4	95,2	67,2	Metal products, exclud- ing machinery
Masjinerie, uitgeson- derd elektriese ma- sjinerie	7,3	127,8	95,2	133,4	98,8	Machinery, excluding electrical machinery
Elektriese masjinerie	5,9	113,7	96,6	119,3	110,1	Electrical machinery
Motorvoertuie, -onder- dele en -toebehore	5,2	110,6	45,5	105,9	80,2	Motor vehicles, parts and accessories
Vervoeruitrusting, uitgesonderd motor- voertuie, -onderdele en -toebehore	2,0	79,0	69,3	73,1	76,1	Transport equipment, excluding motor vehi- cles, parts and acces- sories
Professionele en wet- enskaplike en meet- en kontrole-uitrus- ting	0,4	119,5	91,5	109,7	100,9	Professional and scien- tific and measuring and controlling equip- ment
Ander nywerhede	1,3	124,8	102,8	167,1	94,1	Other industries

\* Hersien

\* Revised

TABEL 2 - INDEKSE VAN DIE FISIIESE VOLUME VAN  
FABRIEKSPRODUKSIE - HOOFGROEPE  
(AFGESLUIT)

TABLE 2 - INDICES OF THE PHYSICAL VOLUME OF  
MANUFACTURING PRODUCTION - MAJOR GROUPS  
(CONCLUDED)

BASIS 1975 = 100 BASE

Fabriekswese Hoofgroepe	Seisoenskommeling uitgeskakel Seasonal variation eliminated			Manufacturing Major groups
	Desember December	November	Desember December	
	1984		1983	
TOTAAL	122,2	122,7*	123,6	TOTAL
Voedsel	149,2	141,0*	128,9	Food
Drank	172,9	153,4	163,7	Beverages
Tabakprodukte	100,2	113,1	128,7	Tobacco products
Tekstielstowwe	99,6	110,5*	116,8	Textiles
Klerasie, uitgesonderd skoel- sel	150,4	131,0	160,2	Wearing apparel, excluding foot- wear
Leer en leerprodukte	112,0	91,6	105,8	Leather and leather products
Skoelisel	126,5	124,9	137,7	Footwear
Hout en houtprodukte, uitgeson- derd meubels	117,1	111,1*	134,6	Wood and wood products, excluding furniture
Meubels (hout)	80,2	97,4	115,5	Furniture (wood)
Papier en papierprodukte	154,9	130,0	134,2	Paper and paper products
Drukwerk en uitgewery	133,2	135,8	119,4	Printing and publishing
Nywerheidschemikaliee	135,8	140,5	113,9	Industrial chemicals
Ander chemiese produkte	120,4	122,3	115,8	Other chemical products
Rubberprodukte	88,1	92,1*	111,9	Rubber products
Plastiekprodukte	152,2	124,5	150,0	Plastic products
Pottebakkersware	67,4	75,1	99,2	Pottery
Glas en glasprodukte	95,5	131,1	110,9	Glass and glass products
Ander nie-metaalhoudende mine- raalprodukte	96,3	110,1	114,4	Other non-metallic mineral pro- ducts
Basiese yster- en staalnywer- hede	126,7	147,1	138,5	Basic iron and steel industries
Basiese nie-ystermetaalnywer- hede	193,4	161,2	187,4	Basic non-ferrous metal indus- tries
Metaalprodukte, uitgesonderd masjinerie	85,6	86,5	86,6	Metal products, excluding machi- nery
Masjinerie, uitgesonderd elek- triese masjinerie	111,5	131,6	104,0	Machinery, excluding electrical machinery
Elektriese masjinerie	118,1	112,7	134,7	Electrical machinery
Motorvoertuie, -onderdele en -toebehore	70,2	100,1	123,9	Motor vehicles, parts and acces- sories
Vervoeruitrusting, uitgesonderd motorvoertuie, -onderdele en -toebehore	81,1	69,7	89,0	Transport equipment, excluding motor vehicles, parts and acces- sories
Professionele en wetenskaplike en meet- en kontrole-uitrus- ting	104,6	102,9	115,3	Professional and scientific and measuring and controlling equip- ment
Ander nywerhede	131,1	141,6	120,1	Other industries

\* Hersien

\* Revised

TABEL 3 - WAARDE VAN VERKOPE - FABRIEKSWESE

TABLE 3 - VALUE OF SALES - MANUFACTURING

RI 000

Fabriekswese Hoofdgroepe	Jaar Year 1984*	Werklike waardes Actual values			Manufacturing Major groups
		Desember December		Desember December	
		1984		1983	
Totaal	70 918 029	5 560 835	6 504 571*	4 825 403	Total
Voedsel	9 908 339	867 838	898 435*	789 257	Food
Drank	3 530 406	415 239	340 545	379 906	Beverages
Tabakprodukte	825 048	43 274	78 221	49 067	Tobacco products
Tekstielstowwe	2 518 902	156 221	232 708	129 115	Textiles
Kleras, uitgesonderd skoel	1 810 221	119 415	182 550	95 306	Wearing apparel, exclud- ing footwear
Leer en leerprodukte	328 495	21 304	35 234	19 916	Leather and leather pro- ducts
Skoel	698 693	37 625	68 323	39 302	Footwear
Hout en houtprodukte, uitgesonderd meubels	1 184 279	81 498	101 169	77 876	Wood and wood products, excluding furniture
Meubels (hout)	769 160	52 757	78 575	56 332	Furniture (wood)
Papier en papierprodukte	2 632 698	227 379	232 875	212 456	Paper and paper products
Drukwerk en uitgewery	1 765 517	140 223	170 309	114 380	Printing and publishing
Nywerheidschemikalie	3 813 814	309 532	383 089*	231 882	Industrial chemicals
Ander chemiese produkte	9 534 421	952 671	880 688	707 588	Other chemical products
Rubberprodukte	856 244	82 041	68 832*	59 324	Rubber products
Plastiekprodukte	1 193 283	80 732	107 043*	72 250	Plastic products
Pottebakkersware	91 339	7 075	6 984	4 880	Pottery
Glas en glasprodukte	443 488	22 293	49 078	25 127	Glass and glass products
Ander nie-metaalhoudende demineeraalprodukte	2 628 661	152 669	231 652	140 935	Other non-metallic mine- ral products
Basiese yster- en staalnywerhede	4 885 228	313 425	400 300*	244 997	Basic iron and steel industries
Basiese nie-ysterme- taalnywerhede	2 176 760	164 654	194 242*	143 787	Basic non-ferrous metal industries
Metaalprodukte, uitge- sonderd masjinerie	6 146 203	388 197	505 290	360 669	Metal products, excluding machinery
Masjinerie, uitgesonderd elektriese masjinerie	3 857 588	319 358	352 784	261 378	Machinery, excluding electrical machinery
Elektriese masjinerie	2 717 595	206 567	250 350	205 847	Electrical machinery
Motorvoertuie, -onder- dele en -toebehore	4 956 757	283 513	426 608*	299 027	Motor vehicles, parts and accessories
Vervoertrusting, uitge- sonderd motorvoer- tuie, -onderdele en -toebehore	596 348	39 640	50 735	37 061	Transport equipment, ex- cluding motor vehicles, parts and accessories
Professionele en weten- skaplike en meet- en kontrole-uitrusting	199 746	17 670	18 623	15 284	Professional and scienti- fic and measuring and controlling equipment
Ander nywerhede	848 797	58 026	99 327	52 253	Other industries

\* Hersien

\* Revised

TABEL 3 - WAARDE VAN VERKOPE - FABRIEKSEWESE  
(AFGESLUIT)

TABLE 3 - VALUE OF SALES - MANUFACTURING  
(CONCLUDED)

RI 000

Fabriekswese Hoofdgroepe	Seisoenskommeling uitgeskakel Seasonal variation eliminated			Manufacturing Major groups
	Desember December	November	Desemoer December	
	1984		1983	
Totaal	6 333 525	6 006 067*	5 495 903	Total
Voedsel	846 671	836 532*	770 007	Food
Drank	317 704	301 634	290 670	Beverages
Tabakprodukte	73 721	76 687	83 589	Tobacco products
Tekstielstowwe	212 835	214 873	175 906	Textiles
Kleed- en uitgesonderd skoel- sel	152 121	159 293	121 409	Wearing apparel, excluding footwear
Leer en leerprodukte	27 632	29 509	25 831	Leather and leather products
Skoeisel	50 708	62 567	52 968	Footwear
Hout en houtprodukte, uitge- sonderd meubels	98 666	89 768	94 281	Wood and wood products, exclud- ing furniture
Meubels (hout)	57 345	62 510	61 230	Furniture (wood)
Papier en papierprodukte	234 896	230 798	219 479	Paper and paper products
Drukwerk en uitgewery	149 332	151 926	121 810	Printing and publishing
Nywerheidschemikaliee	349 754	357 359*	262 013	Industrial chemicals
Ander chemiese produkte	978 102	855 037	726 476	Other chemical products
Rubberprodukte	89 272	61 184*	64 553	Rubber products
Plastiekprodukte	102 452	93 487*	91 688	Plastic products
Pottebakkersware	9 071	7 633	6 256	Pottery
Glas en glasprodukte	26 794	41 804	30 201	Glass and glass products
Ander nie-metaalhoudende mineraalprodukte	220 302	225 782	203 369	Other non-metallic mineral pro- ducts
Basiese yster- en staalnywer- hede	424 695	402 312*	331 974	Basic iron and steel industries
Basiese nie-ystermetaalnywer- hede	216 935	184 641*	189 443	Basic non-ferrous metal indus- tries
Metaalprodukte, uitgesonderd masjinerie	502 846	511 111	467 447	Metal products, excluding ma- chinery
Masjinerie, uitgesonderd elektriese masjinerie	354 448	338 564	290 098	Machinery, excluding electrical machinery
Elektriese masjinerie	238 255	222 138	237 424	Electrical machinery
Motorvoertuie, -onderdele en -toebehore	406 762	395 373*	429 020	Motor vehicles, parts and ac- cessories
Vervoer-uitrusting, uitgeson- derd motorvoertuie, -onder- dele en -toebehore	50 886	43 888	47 575	Transport equipment, excluding motor vehicles, parts and ac- cessories
Professionele en wetenskap- like en meet- en kontrole- uitrusting	16 958	17 924	14 668	Professional and scientific and measuring and controlling equipment
Ander nywerhede	79 379	76 582	71 482	Other industries

\* Hersien

\* Revised

TABEL 4 - WAARDE VAN ONVOLTOOIDE BESTELLINGS -  
UITGESOERTE SUBGROEPE

TABLE 4 - VALUE OF UNFILLED ORDERS -  
SELECTED SUBGROUPS

R1 000

Sekere fabriekswese- subgroepe	Werklike waarde Actual value			Certain manufacturing subgroups
	Desember December	November	Desember December	
	1984		1983	
Wolwassery en -kammery	113	71	31	Wool scouring and combing
Komberse en swin, weef en ar- werk van tekstielstowwe	222 184	198 425*	143 087	Blankets and spinning, weaving and finishing of textiles
Meubel- en gordynstowwe, skurpband en borduurwerk	8 150	7 117	8 918	Soft furnishings, bias binding and embroidery
Sakke en sakkies van stukgoe- dere	6 601	7 567	7 814	Bags and sacks from piece goods
Tente, boksele, seile en an- der seildoekgoedere en motor- tekstiele	4 114	3 036	2 815	Tents, tarpaulins, sails and other canvas goods and automo- tive textiles
Breifabriek	87 914	91 731	94 382	Knitting mills
Klerasie, uitgesonderd skoei- sel	241 097	253 454*	230 570	Wearing apparel, excluding footwear
Saag van hout uit ronde blok- ke	16 870	21 749	30 293	Sawmilling from the round log
Bord - gelameleer, laaghout, partikel, ens.	5 717	5 868	7 210	Board - laminated, plywood, particle, etc.
Timmer- en skrynwerk, wattel- bas en ander saagmeulprodukte	5 724	7 929	9 756	Carpentry and joinery, wattle- bark and other sawmill products
Meubels (hout)	29 509	36 229	34 157	Furniture (wood)
Pulp, papier en bordpapier en veselbord	61 946	63 175	37 566	Pulp, paper and paperboard and fibreboard
Ligte en swaar verpakkings	41 364	49 957	46 210	Light and heavy packaging
Verf, vernis en lakvernis	6 111	4 891	6 600	Paints, varnishes and lacquers
Ruit- en spieelglas, glashou- ers en ander glasware, n.e.g.	65 640	48 761	54 715	Sheet and plate glass, glass containers and other glass- ware, n.e.c.
Basiese yster- en staalnywer- hede	695 302	689 432	663 794	Basic iron and steel industries
Ysterpyp- en buis vervaardig- ing	56 245	53 449	42 049	Steel pipe and tube mills
Basiese nie-ystermetaalnywer- hede	171 435	172 282	192 777	Basic non-ferrous metal indus- tries
Algemene hardeware, handge- reedskap en tafelgerei	4 854	4 766	6 885	General hardware, handtools and cutlery
Meubels (metaal)	18 058	22 065	17 096	Furniture (metal)
Struktuurmetaalprodukte	523 434	513 593	449 009	Structural metal products
Tingoodere	12 947	16 400	12 656	Tinware
Kabels, draadgoedere, hekke en springe	109 302	106 248	63 102	Cables, wire products, gates and springs
Artikels voorsien van koppe en skroefdraad	12 874	12 808	19 195	Headed and threaded articles
Alle ander metaalgoedere, n.e.g.	129 292	112 930	115 553	All other metal products, n.e.c.
Elektriese nywerheidsmasjine- rie en -apparaat	302 217	302 384*	323 037	Electrical industrial machinery and apparatus
Radio-, televisie- en kommuni- kasie-uitrusting en apparaat	355 865	352 710	319 502	Radio, television and communi- cation equipment and apparatus
Elektriese toestelle en huis- houdelike goedere	4 019	4 814	4 980	Electrical appliances and housewares
Geisoleerde draad en kabels	59 189	61 902	39 180	Insulated wire and cables
Droe- en natsel batterye	4 335	4 087	4 304	Dry and wet cell batteries
Elektriese goedere, n.e.g.	25 506	25 169	17 704	Electrical goods, n.e.c.
Motorvoertuie	87 381	97 824	118 510	Motor vehicles
Motorvoertuigonderdele	71 578	65 792*	92 418	Motor vehicle parts

\* Hersien

\* Revised

TABEL 4 - WAARDE VAN ONVOLTOOIDE BESTELLINGS -  
UITGESOEKTE SUBGROEPE  
(AFGESLUIT)

TABLE 4 - VALUE OF UNFILLED ORDERS -  
SELECTED SUBGROUPS  
(CONCLUDED)

R1 000

Sekere fabriekswese- subgroepe	Seisoenskommeling uitgeskakel Seasonal variation eliminated			Certain manufacturing subgroups
	Desember December	November	Desember December	
	1984		1983	
Wolwassery en -kammery	119	85	37	Wool scouring and combing
Kombersc en spin, weef en af- werk van tekstielstowwe	208 232	192 272*	128 662	Blankets and spinning, weaving and finishing of textiles
Meubel en gordynstowwe, s...span en borduurwerk	9 532	7 778	10 430	Soft furnishings, bias binding and embroidery
Sakke en sakkies van stukgoe- dere	8 149	8 521	9 647	Bags and sacks from piece goods
Tente, bokseile, seile en an- der seidoekgoedere en motor- tekstiele	4 707	3 203	3 221	Tents, tarpaulins, sails and other canvas goods and automom- tive textiles
Breifabriek	82 163	83 849	88 207	Knitting mills
Klerasie, uitgesonderd skoei- sel	270 288	283 506*	258 487	Wearing apparel, excluding footwear
Saag van hout uit ronde blok- ke	13 258	24 355	32 785	Sawmilling from the round log
Bord - gelamelleer, laaghout, partikel, ens.	5 912	4 665	7 456	Board - laminated, plywood, particle, etc.
Timmer- en skrynwerk, wattel- bas en ander saagmeulprodukte	5 753	7 544	9 805	Carpentry and joinery, wattle- bark and other sawmill products
Meubels (hout)	38 726	31 836	44 825	Furniture (wood)
Pulp, papier en bordpapier en veselbord	63 730	62 736	38 648	Pulp, paper and paperboard and fibreboard
Ligte en swaar verpakings	44 430	50 411	49 635	Light and heavy packaging
Verf, vernis en lakvernis	6 745	4 828	7 285	Paints, varnishes and lacquers
Ruit- en spiegelglas, glashou- ers en ander glasware, n.e.g.	60 165	59 392	50 151	Sheet and plate glass, glass containers and other glass- ware, n.e.c.
Basiese yster- en staalwyer- hede	719 774	760 962	687 157	Basic iron and steel industries
Ysterpyp- en buis vervaardig- ing	61 605	58 929	46 056	Steel pipe and tube mills
Basiese nie-ystermetaalwyer- hede	185 335	190 157	208 408	Basic non-ferrous metal indus- tries
Algemene hardeware, handge- reedskap en tafelgerci	5 046	6 126	7 157	General hardware, handtools and cutlery
Meubels (metaal)	21 626	21 760	20 474	Furniture (metal)
Struktuurmetaalprodukte	477 586	479 993	409 680	Structural metal products
Tingoodere	13 529	16 047	13 225	Tinware
Kabels, draadgoedere, nekke en ...	115 297	115 613	66 563	Cables, wire products, gates and springs
Artikels voorsien van koppe en skroefdraad	19 073	15 812	28 437	Headed and threaded articles
Alle ander metaalgoedere, n.e.g.	136 097	106 137	121 635	All other metal products, n.e.c.
Elektriese nywerheidsmasjine- rie en -apparaat	311 564	318 970*	333 028	Electrical industrial machinery and apparatus
Radio-, televisie- en kommuni- kasie-uitrusting en apparaat	353 743	348 872	317 596	Radio, television and communi- cation equipment and apparatus
Elektriese toestelle en huis- houdelike goedere	3 952	4 953	4 897	Electrical appliances and housewares
Geisoleerde draad en kabels	63 713	63 230	42 174	Insulated wire and cables
Droe- en natsel batterve	5 682	3 763	5 641	Dry and wet cell batteries
Elektriese goedere, n.e.g.	27 396	28 666	19 016	Electrical goods, n.e.c.
Motorvoertuie	88 712	107 263	120 315	Motor vehicles
Motorvoertuigonderdele	76 228	68 108*	98 422	Motor vehicle parts

\* Hersien

\* Revised