

STATISTIESE NUUSBERIG
DEPARTEMENT VAN STATISTIEK
PRETORIA




STATISTICAL NEWS RELEASE
DEPARTMENT OF STATISTICS
PRETORIA

9 MAART 1981

9 MARCH 1981

Republiek van Suid-Afrika
Republic of South Africa



P.10.2

PRODUKSIE EN VERKOPE - FABRIEKSEWESE: DESEMBER 1980
PRODUCTION AND SALES - MANUFACTURING: DECEMBER 1980

1. ALGEMEEN

Hierdie Statistiese Nuusberig toon:

- (i) finale indekse van fisiese volume van fabrieksproduksie volgens fabriekswesehoofgroepe;
- (ii) ramings van die totale waarde van verkope volgens fabriekswesehoofgroepe; en
- (iii) ramings van die waarde van onvoltooide bestellings vir sekere fabriekswesegroepe.

Beide werklike en seisoensuitgeskakelde syfers word getoon vir die indekse van fisiese volume van fabrieksproduksie, die waarde van verkope en die waarde van onvoltooide bestellings.

2. WAARDE VAN VERKOPE

Die gegewens word van 'n steekproef bestaande uit ongeveer 2 500 inrigtings versamel, waarvan die opbrengs ongeveer 80 persent van die totale netto opbrengs van fabriekswese in 1963-64 verteenwoordig het. Die steekproefgegewens word verhef om beraamde totale te bekom deur middel van verheffingsfaktore gebaseer op die 1963-64-Fabriekswesesensusgegewens.

1. GENERAL

This Statistical News Release shows:

- (i) final indexes of the physical volume of manufacturing production according to major manufacturing groups;
- (ii) estimates of the total value of sales according to major manufacturing groups; and
- (iii) estimates of the value of unfilled orders for certain manufacturing groups.

Both the actual and seasonally eliminated figures for the index of the physical volume of manufacturing production, the value of sales and the value of unfilled orders are shown.

2. VALUE OF SALES


The data are collected from a sample consisting of approximately 2 500 establishments whose output represented approximately 80 per cent of the total net output of manufacturing in 1963-64. The sample data are raised to obtain estimated totals for manufacturing by means of raising factors based on information obtained from the 1963-64 Census of Manufacturing.

3. HERSIENE KLASSIFIKASIE

Die Departement volg vanaf die 1971-72-Sensus van Fabriekswese die hersiene "Standaard Nywerheidsklassifikasie van Alle Ekonomiese Bedrywig-hede (S.N.K.)" wat op die hersiene "Internasionale Standaard Nywerheids-klassifikasie (I.S.N.K.)" gebaseer is. Wat hierdie reekse betref, word ten opsigte van die afdeling fabriekswese 26 hoofgroepe gepubliseer teenoor die 19 hoofgroepe wat voorheen gepubli-seer is. Die fabriekswesesubgroepe in die opname is vanaf 1969 volgens die 26 hoofgroepe op die hersiene basis ingedeel

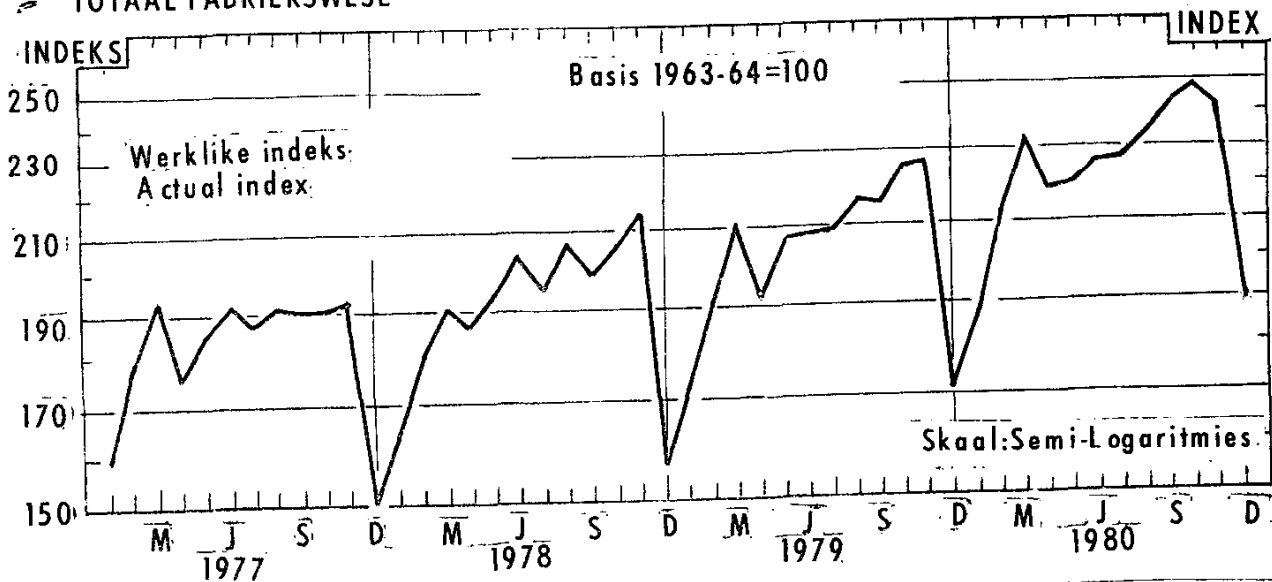
3. REVISED CLASSIFICATION

As from the 1971-72 Census of Manufac-turing, the Department follows the re-vised "Standard Industrial Classifica-tion of all Economic Activities (S.I.C.)" which is based on the revised "Interna-tional Standard Industrial Classifica-tion (I.S.I.C.)". As far as this series is concerned, 26 major groups are pu-blished in respect of the division ma-nufacturing whereas 19 major groups were previously published. The manu-facturing subgroups in the sample have been reclassified to the 26 major groups on the revised basis with effect from 1969.


.....
SECRETARIS VAN STATISTIEK
SECRETARY FOR STATISTICS

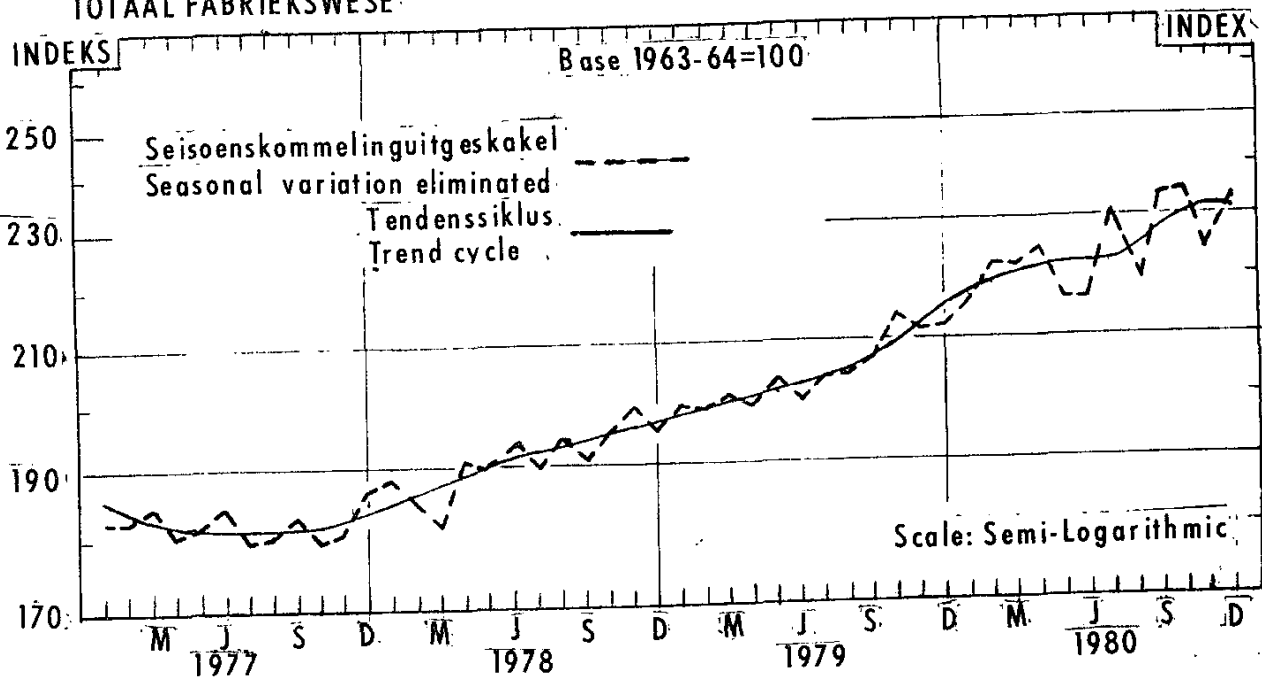
TOTAAL FABRIEKSWESE

TOTAL MANUFACTURING



TOTAAL FABRIEKSWESE

TOTAL MANUFACTURING



OPSOMMING - Totaal Fabriekswese

SUMMARY - Total Manufacturing

Tydperke Periods	Indeks Index	Persentasieverandering Percentage change
<u>Gemiddeld - Average</u>		
Jan. 1979 - Des./Dec. 1979	204,3	+ 9,9
Jan. 1980 - Des./Dec. 1980	224,6	
<u>Seisoenskommeling uitgeskakel Seasonal variation eliminated</u>		
Junie/June 1980 - Aug. 1980	222,4	+ 4,0
Sept. 1980 - Nov. 1980	231,3	
Julie/July 1980 - Sept. 1980	228,4	+ 1,2
Okt./Oct. 1980 - Des./Dec. 1980	231,1	

INDEXES OF THE PHYSICAL VOLUME OF MANUFACTURING PRODUCTION
ACTUAL INDEXES

INDEXE VAN DIE FISESE VOLUME VAN FABRIEKSPRODUKSIE
WERKLIKE INDEKSE

1963-64 = 100

Fabriekswese Hoofgroepe	Gewigte Weights	Jaar Year 1980	WERKLIKE INDEKSE ACTUAL INDEXES				SEISOENSKOMPELLIG SEASONAL VARIATION ELIMINATED				Manufacturing Major Groups	
			November		Desember December		November		Desember December			
			1980	1979	1980	1979	1980	1979	1980	1979		
Fabriekswese -												
Totaal	100,0	224,6	242,1*	171,5	188,8	224,4*	212,2	233,6				Manufacturing - Total
Voedsel	12,9	178,4	164,5*	145,9	151,1	171,1	160,5	166,2				Food
Drank	2,8	374,8	439,5	306,0	416,3	385,6	296,3	403,0				Beverages
Tabakprodukte	1,3	210,1	226,6	71,2	92,8	183,8	137,6	179,5				Tobacco products
Tekstielstowwe	5,8	213,6	241,5	141,4	154,7	214,4	220,9	241,8				Textiles
Klerasie, uitgesonderd skoeisel	5,0	222,0	247,9	114,7	136,9	219,8	193,5	230,9				Wearing apparel, except footwear
Leer en leerprodukte	0,6	111,8	121,9	67,2	63,3	104,8	104,5	98,4				Leather and leather products
Skoeisel	1,9	199,8	260,1*	111,7	140,5	229,2*	177,6	223,4				Footwear
Hout en houtprodukte, uitgesonderd meubels	2,2	161,9	175,0	123,1	132,7	156,6	184,3	198,7				Wood and wood products, except furniture
Meubels (hout en metaal)	2,2	208,8	277,5	167,1	144,7	205,7	191,0	165,4				Furniture (wood and metal)
Papier en papierprodukte	4,2	217,5	218,1	203,0	232,2	214,3	214,4	245,2				Paper and paper products
Drukwerk en uitgewery	4,3	273,1	291,3	203,3	254,6	259,9	222,6	278,9				Printing and publishing
Nywerheidschemikalieë	3,6	251,5	257,9	207,5	212,6	235,9	223,1	228,7				Industrial chemicals
Ander chemiese produkte	8,1	311,6	354,6	271,7	278,6	325,0	316,3	324,3				Other chemical products
Rubberprodukte	2,3	238,7	283,6	171,2	192,3	263,6	227,4	255,4				Rubber products
Plastiekprodukte	0,9	753,6	924,6	552,7	627,1	779,6	878,7	997,0				Plastic products
Glas en glasprodukte	1,0	253,6	276,7	196,6	261,3	265,5	204,4	271,6				Glass and glass products
Ander nie-metaalhoudende mineraalprodukte	4,6	172,3	192,1*	102,6	130,8	180,2*	140,6*	179,1				Other non-metallic mineral products
Basiese yster- en staalnywerhede	9,2	329,4	323,6	306,2	285,6	327,2	332,4	307,9				Iron and steel basic industries
Basiese nie-ystermetaalnywerhede	1,4	189,5	219,3	142,0	147,4	214,2	215,8	224,0				Non-ferrous metal basic industries
Metaalprodukte, uitgesonderd masjinerie	9,2	157,9	173,6	111,6	131,3	165,2	164,9	193,9				Metal products, except machinery
Masjinerie, uitgesonderd elektriese masjinerie	6,0	102,1	100,5	85,3	90,3	101,2	95,5	101,1				Machinery, except electrical machinery
Elektriese masjinerie	3,8	151,4	150,5	108,2	128,5	141,8	130,0	154,5				Electrical machinery
Motorvoertuie, -onderdele en -toebehoere	3,9	293,1	338,1	144,9	215,5	303,0	239,5	356,2				Motor vehicles, parts and accessories
Vervoeruitrusting, uitgesonderd motorvoertuie, -onderdele en -toebehoere	1,2	54,2	44,8	46,1	44,2	43,0	52,0	49,8				Transport equipment, except motor vehicles, parts and accessories
Professionele en wetenskaplike en meet- en kontrole-uitrusting	0,4	402,8	431,4	301,9	349,5	427,5	318,1	368,3				Professional and scientific and measuring and controlling equipment
Ander nywerhede	1,2	110,9	118,8	74,0	81,4	100,4	87,8	96,5				Other industries

* Hersien

* Revised

WAARDE VAN VERKOPE - FABRIEKSWESE 1/
 Totaal fabriekswese en hoofgroepe

-5-
 R1 000

WAARDE OF SALES - MANUFACTURING 1/
 Total manufacturing and major groups

Fabriekswese - Totaal	Hoofgroepe	Jaar Year 1980	WERKLIJKE WAARDE ACTUAL VALUE				SEIZOENSKWEMPELING UITGESRAKEL SEASONAL VARIATION ELIMINATED				Major groups
			November		December		November		December		
			1980	1979	1980	1979	1980	1979	1980		
Voedsel		36 064 407	3 376 022	2 290 293	2 777 206	3 102 961	2 608 534	3 163 105	Manufacturing - Total		
Drank		4 848 393	422 756	319 256	425 744	385 726	298 091	397 520	Food		
Tabakprodukte		1 618 518	170 649	177 947	197 822	135 759	124 178	138 047	Beverages		
Tekstielestowwe		550 580	49 702	23 040	29 806	42 444	32 133	41 571	Tobacco products		
Kleraste, uitgesonderd skoetsel		1 700 966	157 419	88 907	101 356	148 930	129 791	147 966	Textiles		
Leer en leerprodukte		859 575	90 201	50 376	62 694	76 636	70 554	87 807	Wearing apparel, excluding footwear		
Skoetsel		150 963	12 999	9 171	7 946	11 850	12 755	11 051	Leather and leather products		
Hout en houtprodukte, uitgesonderd meubels		282 665	26 625	15 702	18 599	23 052	24 231	28 702	Footwear		
Meubels (hout en metaal)		476 094	45 848	29 888	33 184	41 985	45 630	50 662	Wood and wood products, except furniture		
Papier en papierprodukte		506 564	55 772	33 964	40 857	42 869	35 527	42 737	Furniture (wood and metal)		
Drukwerk en uitgerey		1 273 695	118 531	85 776	118 040	118 687	90 673	124 778	Paper and paper products		
Nywerheidschemikalie		2 069 720	190 034	35 844	43 997	49 424	38 418	47 157	Printing and publishing		
Ander chemiese produkte		4 856 014	450 039	137 911	163 475	182 550	171 531	203 327	Industrial chemicals		
Rubberprodukte		549 180	53 995	34 856	42 625	423 766	366 268	448 390	Other chemical products		
Plastiekprodukte		634 844	67 763	38 111	45 286	49 041	44 626	53 028	Rubber products		
Glaes en glaasprodukte		260 339	26 969	12 979	18 292	22 234	14 884	20 977	Plastic products		
Ander nie-metaalhoudende mineraalprodukte		1 106 241	112 824	50 118	73 548	103 130	74 358	109 121	Glass and glass products		
Basiese nie-ystermetaalnywerhede		3 832 779	299 462	223 175	202 992	294 746	272 830	248 157	Other non-metallic mineral products		
Metaalprodukte, uitgesonderd masjinerie		613 504	56 613	37 338	41 636	55 071	43 670	48 697	Iron and steel basic industries		
Masjinerie, uitgesonderd elektriese masjinerie		2 413 479	237 490	133 804	165 746	217 084	155 949	193 178	Non-ferrous metal basic industries		
Elektriese masjinerie		1 701 081	150 561	128 143	150 011	142 983	108 153	177 738	Machinery, except electrical machinery		
Motorvoertuie, -onderdele en -toebehore		1 692 643	180 720	101 930	148 276	167 489	115 698	168 304	Electrical machinery		
Vervoeruitrusting, uitgesonderd motorvoertuie, -onderdele en -toebehore		2 508 129	251 068	111 388	160 944	240 948	160 733	232 243	Motor vehicles, parts and accessories		
Professionele en wetenskaplike en meet- en kontrole-uitrusting		417 943	34 893	29 183	23 992	28 790	47 070	38 698	Transport equipment, except motor vehicles, parts and accessories		
Ander nywerhede		56 636	4 946	4 625	5 015	4 774	3 957	4 290	Professional and scientific and measuring		
		535 460	52 789	29 829	27 363	41 468	43 044	39 485	and controlling equipment		
									Other industries		

1/ Verkope het betrekking op netto verkope (d.w.s. bruto verkope min terugsendings en ander aftrekkings) en netto bedrae gevra vir werk verrig.

1/ Sales relate to net sales (i.e. gross sales less returns, discounts and other deductions) and net charges for work done.

WAARDE VAN ONVOLTOOIDE BESTELLINGS

R 1 000

VALUE OF UNFILLED ORDERS

Sekerre fabriekswesensubgroepe	WERKLIKE WAARDE ACTUAL VALUE				SEISOENSKOMMELING SEASONAL VARIATION ELIMINATED			
	November December		December December		November December		December December	
	1980	1979	1980	1980	1979	1979	1980	
Garing, komberse, Geweeftde tapyte en ander tekstielstowwe	234 829	189 023	245 696	231 587	187 553	243 746	Yarn, blankets, woven carpets and other textiles	
Sakke en sakkes	9 400	5 383	7 195	10 658	5 794	7 745	Bags and sacks	
Breifabriek	89 545	56 941	86 673	82 682	54 126	82 389	Knitting mills	
Klarsie, uitgesonderd skoetsiel	153 153	119 554	144 449	161 384	138 533	167 380	Wearing apparel, except footwear	
Saag van hout uit ronde blokke	14 207	13 005	12 504	14 497	13 561	13 039	Sawmilling from the round log	
Bord - geslammeler, laaghout, partikel, ens.	12 067	4 652	8 820	12 201	5 215	9 888	Board - laminated, plywood, particle, etc.	
Timmer- en skrymwerk	3 942	2 846	3 943	4 132	3 054	4 231	Carpentry and joinery	
Meubels (hout en metaal)	37 988	17 803	27 511	33 558	26 028	40 221	Furniture (wood and metal)	
Pulp, papier en bord	50 715	37 405	53 639	45 854	37 518	53 800	Pulp, paper and board	
Ligte en swaar verpakking	30 359	20 337	24 056	29 191	21 009	24 851	Light and heavy packaging	
Verf en vernis	3 682	2 303	3 226	3 642	2 579	3 613	Paints and varnishes	
Glas en glasprodukte	46 684	26 941	64 089	58 722	24 054	57 222	Glass and glass products	
Basiese yster- en staalnywerhede	552 499	675 321	622 982	569 587	650 598	600 175	Iron and steel basic industries	
Ysterpype en buise	63 335	67 144	59 801	65 974	75 105	66 891	Steel pipes and tubes	
Primêre nie-ystermetaalgoedere	66 537	49 953	67 839	71 011	51 872	70 445	Primary non-ferrous metal products	
Ander metaalgoedere	278 851*	210 170	275 507	281 383*	212 508	278 571	Other metal products	
Elektriese nywerheidsmasjinerie	200 688	168 500	202 222	202 715	174 793	209 774	Electrical industrial machinery	
Elektriese toestelle en huishoudelike goedere	235 508	123 180	237 465	265 511	139 344	268 626	Electrical appliances and houseware	
Motorvoertuie	93 371	72 796	116 646	81 334	78 698	126 104	Motor vehicles	
Motorvoertuigonderdele	31 968	20 207	28 025	35 520	21 315	29 562	Motor vehicle parts	

Certain manufacturing subgroups