


STATISTIESE NUUSBERIG
DEPARTEMENT VAN STATISTIEK
PRETORIA

14 MAART 1979

Republiek van Suid-Afrika
Republic of South Africa



14 MARCH 1979

P.10.2

PRODUKSIE EN VERKOPE - FABRIEKSEWESE: DESEMBER 1978
PRODUCTION AND SALES - MANUFACTURING: DECEMBER 1978

1. ALGEMEEN

Hierdie Statistiese Nuusberig toon:

- (i) finale indekse van fisiese volume van fabrieksproduksie volgens fabriekswesehoofgroepe
- (ii) ramings van die totale waarde van verkope volgens fabriekswesehoofgroepe; en
- (iii) ramings van die waarde van onvoltooide bestellings vir sekere fabriekswesegroepe.

Beide werklike en seisoensuitgeskakelde syfers word getoon vir die indekse van fisiese volume van fabrieksproduksie, die waarde van verkope en die waarde van onvoltooide bestellings.

2. WAARDE VAN VERKOPE

Die gegewens word van 'n steekproef bestaande uit ongeveer 2 500 inrigtings versamel, waarvan die opbrengs ongeveer 80 persent van die totale netto opbrengs van fabriekswese in 1963-64 verteenwoordig het. Die steekproefgegewens word verhef om beraamde totale te bekom deur middel van verheffingsfaktore gebaseer op die 1963-64-Fabriekswesesensusgegewens.

1. GENERAL

This Statistical News Release shows:

- (i) final indexes of the physical volume of manufacturing production according to major manufacturing groups;
- (ii) estimates of the total value of sales according to major manufacturing groups; and
- (iii) estimates of the value of unfilled orders for certain manufacturing groups.

Both the actual and seasonally eliminated figures for the index of the physical volume of manufacturing production, the value of sales and the value of unfilled orders are shown.

2. VALUE OF SALES

The data are collected from a sample consisting of approximately 2 500 establishments whose output represented approximately 80 per cent of the total net output of manufacturing in 1963-64. The sample data are raised to obtain estimated totals for manufacturing by means of raising factors based on information obtained from the 1963-64 Census of Manufacturing.

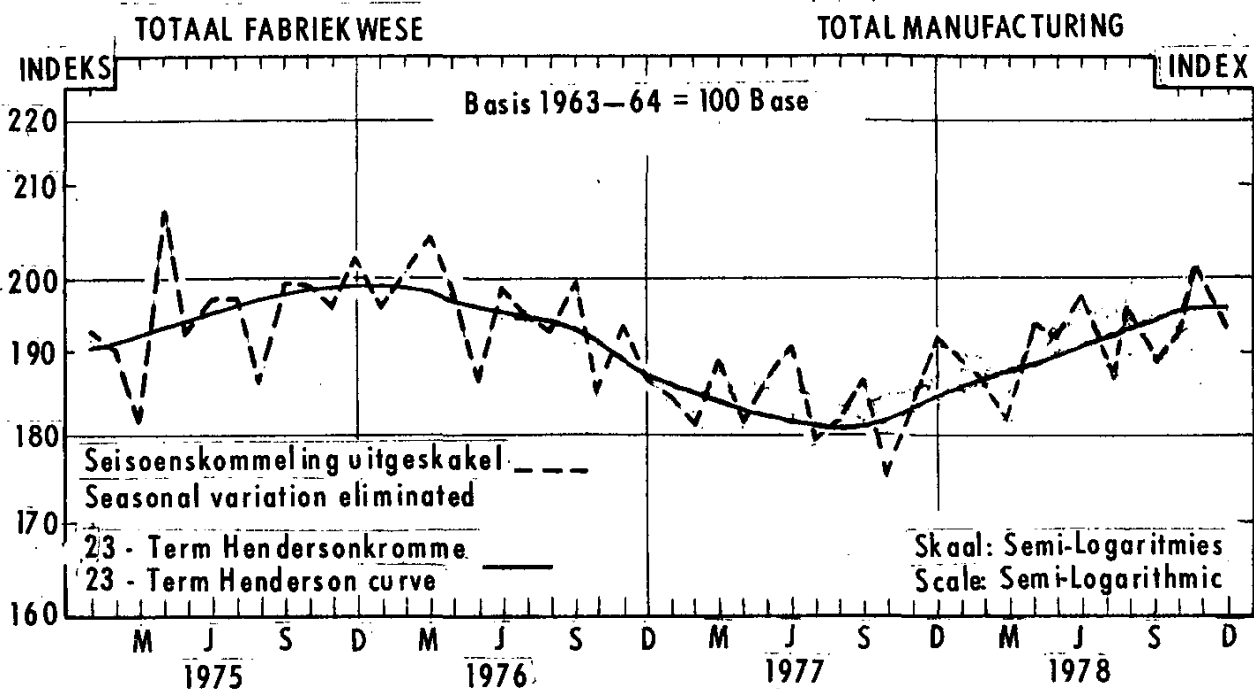
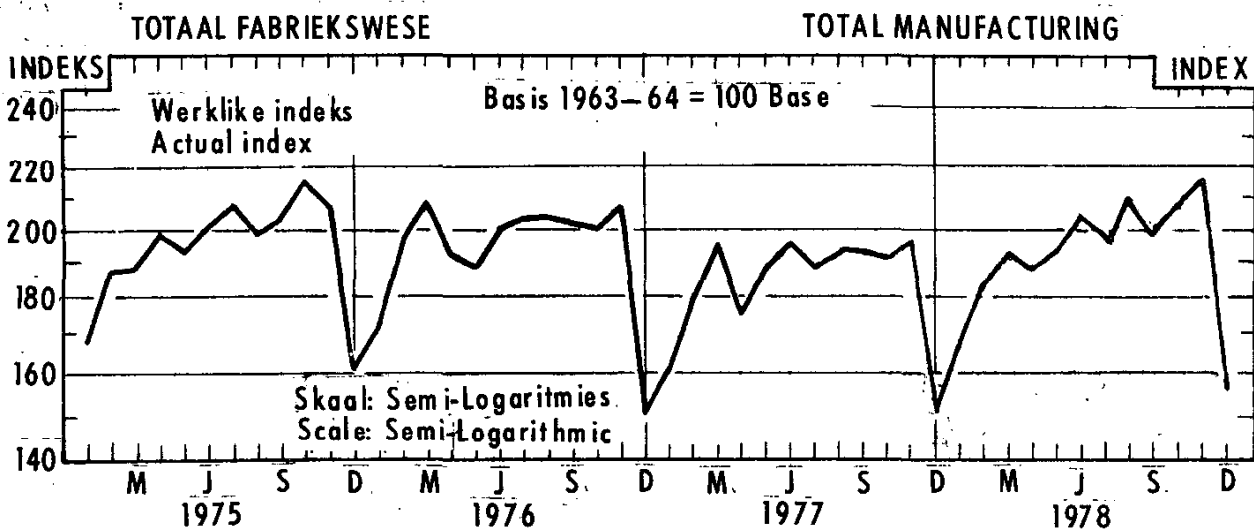
3. HERSIENE KLASSIFIKASIE

Die Departement volg vanaf die 1971-72-Sensus van Fabriekswese die hersiene "Standaard Nywerheidsklassifikasie van Alle Ekonomiese Bedrywig-hede (S.N.K.)" wat op die hersiene "Internasionale Standaard Nywerheids-klassifikasie (I.S.N.K.)" gebaseer is. Wat hierdie reekse betref, word ten opsigte van die afdeling fabriekswese 26 hoofgroepe gepubliseer teenoor die 19 hoofgroepe wat voorheen gepubliseer is. Die fabriekswesesubgroepe in die opname is vanaf 1969 volgens die 26 hoofgroepe op die hersiene basis in-gedeel.

3. REVISED CLASSIFICATION

As from the 1971-72 Census of Manufac-turing, the Department follows the revised "Standard Industrial Classifi-cation of all Economic Activities (S.I.C.)" which is based on the revised "International Standard Industrial Clas-sification (I.S.I.C.)". Af far as this series is concerned, 26 major groups are published in respect of the division ma-nufacturing whereas 19 major groups were previously published. The manu-facturing subgroups in the sample have been reclassified to the 26 major groups on the revised basis with effect from 1969.


.....
SEKRETARIS VAN STATISTIEK
SECRETARY FOR STATISTICS



OPSOMMING - Totaal Fabriekswese

SUMMARY - Total Manufacturing

Tydperke Periods	Indeks Index	Persentasieverandering Percentage change
<u>Gemiddeld - Average</u>		
Jan. 1977 - Des./Dec. 1977	182,1	
Jan. 1978 - Des./Dec. 1978	191,3	+ 5,1
<u>Seisoenskommeling uitgeskakel</u> <u>Seasonal variation eliminated</u>		
Jun. 1978 - Aug. 1978	192,8	
Sept. 1978 - Nov. 1978	194,3	+ 0,8
Julie/July 1978 - Sept. 1978	190,8	
Okt./Oct. 1978 - Des./Dec. 1978	195,9	+ 2,7

INDEXES OF THE PHYSICAL VOLUME OF MANUFACTURING PRODUCTION
ACTUAL INDEXES

1963-64 = 100

Fabriekswese Hoofdgroep	Gewigte Weights	Jaar Year 1978	WERKLIKE INDEKSE ACTUAL INDEXES		SEISOENSKOMMELING UITGESKAKEL SEASONAL VARIATION ELIMINATED				Manufacturing - Major groups
			November 1978	Desember December 1977	November 1978	Desember December 1977	November 1978	Desember December 1978	
Fabriekswese -									
Totaal	100,0	191,3	215,0*	150,4	156,7	201,9*	185,9	193,4	Total
Voedsel	12,9	165,1	177,9*	150,9	136,6	184,9*	166,3	150,3	Food
Drank	2,8	275,5	350,8*	269,5	257,2	307,7*	262,9	249,0	Beverages
Tabakprodukte	1,3	175,3	215,2	60,8	73,2	174,6	117,6	141,5	Tobacco products
Tekstielstowwe	5,8	179,8	190,7*	122,8	114,2	169,4*	191,8	178,5	Textiles
Klerasie, uitgesonderd skoel	5,0	182,7	210,9	110,3	112,0	187,0	186,4	188,9	Wearing apparel, except footwear
Leer en leerprodukte	0,6	117,8	133,1	84,7	89,4	114,4	132,1	139,0	Leather and leather products
Skoel	1,9	163,5	202,7*	97,6	103,6	178,6*	154,9	164,7	Footwear
Hout en houtprodukte, uitgesonderd meubels	2,2	128,4	153,9*	86,4	100,6	137,7*	129,6	150,6	Wood and wood products, except furniture
Meubels (hout en metaal)	2,2	167,7	225,7	166,5	144,6	167,3	190,3	165,3	Furniture (wood and metal)
Papier en papierprodukte	4,2	199,5	199,9	172,0	198,6	196,4	181,3	209,7	Paper and paper products
Drukwerk en uitgewery	4,3	222,6	274,3	162,8	188,5	244,7	178,3	206,5	Printing and publishing
Nywerheidschemikalieë	3,6	217,5	247,0	182,0	197,6	226,0	195,4	212,5	Industrial chemicals
Ander chemiese produkte	8,1	274,4	320,7*	234,7	240,3	294,0*	273,6	279,8	Other chemical products
Rubberprodukte	2,3	183,8	206,0	144,0	153,6	191,5	191,4	203,9	Rubber products
Plastiekprodukte	0,9	584,3	735,3	411,3	517,5	620,0	652,8	822,7	Plastic products
Glas en glasprodukte	1,0	198,4	202,2	178,5	171,4	194,0	186,2	178,2	Glass and glass products
Ander nie-metaalhoudende mineraalprodukte	4,6	146,8	147,8*	98,4	102,8	138,7*	134,5	140,8	Other non-metallic mineral products
Basiese yster- en staalnywertede	9,2	249,3	299,0	229,5	274,6	302,3	249,2	298,1	Iron and steel basic industries
Basiese nie-ystermetaalnywertede	1,4	152,1	175,3	90,6	94,7	171,2	137,4	144,0	Non-ferrous metal basic industries
Metaalprodukte, uitgesonderd masjinerie	9,2	147,0	152,6	101,2	98,5	145,2	149,5	145,4	Metal products, except machinery
Masjinerie, uitgesonderd elektriese masjinerie	6,0	93,7	104,6	68,2	72,1	105,4	76,4	80,7	Machinery, except electrical machinery
Elektriese masjinerie	3,8	136,4	141,3	111,9	109,9	133,1	134,4	132,0	Electrical machinery
Motorvoertuie, -onderdele en toebehore	3,9	246,9	257,8*	159,6	169,8	231,0*	263,7	280,7	Motor vehicles, parts and accessories
Vervoeruitrusting, uitgesonderd motorvoertuie, -onderdele en toebehore	1,2	67,5	72,4	70,0	47,6	69,4	79,0	53,6	Transport equipment, except motor vehicles, parts and accessories
Professionele en wetenskaplike en meet- en kontrole-uitrusting	0,4	330,7	374,9*	262,6	250,5	371,5*	278,0	263,9	Professional and scientific and measuring and controlling equipment
Ander nywerbode	1,2	110,0	124,6	68,4	64,5	105,2	81,4	76,6	Other

* Hersien

* Revised

WAARDE VAN VERKOEPE - FABRIEKSEWESE 1/

VALUE OF SALES - MANUFACTURING 1/

Totaal fabrieksewe en hoofgroepe

Total manufacturing and major groups

R1 000

Hoofgroepe	Jaar Year 1978	WERKLIKE WAARDE ACTUAL VALUE				SEISOENSKOMMELING UITGESKAKEL SEASONAL VARIATION ELIMINATED				Major groups
		November		Desember December		November		Desember December		
		1978	1977	1978	1977	1977	1978	1977	1978	
Fabrieksewe -										
Totaal	24 512 388	2 344 234*	1 637 095	1 904 496	2 154 627*	1 865 000	2 169 130	Manufacturing -		
Voedsel	3 318 924	327 801*	280 484	277 111	299 089*	261 986	258 740	Total		
Drank	1 138 359	117 471	113 688	135 170	93 453	79 329	94 327	Food		
Tabakprodukte	428 206	43 386	19 562	22 590	37 051	27 248	31 506	Beverages		
Tekstielstowwe	1 198 715	111 353*	63 130	82 381	105 348*	92 221	120 265	Tobacco products		
Klerasie, uitgesonderd skoelisel	645 806	65 838	38 298	47 259	55 937	53 649	66 189	Textiles		
Leer en leerprodukte	118 905	12 480	6 599	8 322	11 376	9 177	11 574	Wearing apparel, excluding footwear		
Skoelisel	217 001	21 921	10 882	12 557	18 980	16 784	19 378	Leather and leather products		
Hout en houtprodukte, uitgesonderd meubels	287 540	27 709	15 124	20 887	25 375	23 078	31 888	Footwear		
Meubels (hout en metaal)	349 851	41 105*	25 411	30 324	31 595*	26 580	31 720	Food and wood products, except furniture		
Papier en papierprodukte	876 272	79 005*	61 988	77 802	73 243*	53 731	82 243	Furniture (wood and metal)		
Drukwerk en uitgewery	413 841	42 926*	29 850	31 914	38 191*	32 001	34 206	Paper and paper products		
Nywerheidschemikalieë	1 417 932	130 103*	89 443	115 239	124 978*	111 234	143 332	Printing and publishing		
Ander chemiese produkte	3 043 293	281 845	222 549	261 855	265 321	235 067	276 513	Industrial chemicals		
Rubberprodukte	389 850	39 001	24 058	32 673	35 423	28 171	38 256	Other chemical products		
Plastiekprodukte	359 241	37 879	20 664	26 627	31 751	26 235	33 791	Rubber products		
Glas en glasprodukte	157 495	16 085	10 166	12 478	13 260	11 653	14 310	Plastic products		
Ander nie-metaalhoudende mineraalprodukte	725 595	68 718*	34 294	44 501	62 813*	50 852	66 025	Glass and glass products		
Basiese yster- en staalnywerhede	2 429 395	228 012	153 979	182 302	224 421	188 284	144 624	Other non-metallic mineral products		
Basiese nie-ystermetaalnywerhede	439 728	44 546	29 664	26 999	43 333*	34 696	31 578	Iron and steel basic industries		
Metaalprodukte, uitgesonderd masjinerie	1 622 740	162 102*	105 159	109 197	142 174*	122 563	127 269	Non-ferrous metal basic industries		
Masjinerie, uitgesonderd elektriese masjinerie	1 313 305	110 460*	82 358	108 789	104 900*	97 546	128 897	Metal products, except machinery		
Elektriese masjinerie	1 034 621	90 063*	72 327	75 932	83 469*	82 100	86 189	Machinery, except electrical machinery		
Motorvoertuie, -onderdele en toebehore	1 716 934	152 583	82 328	105 147	146 433	119 133	151 727	Electrical machinery		
Vervoermitrusting, uitgesonderd motorvoertuie, -onderdele en toebehore	396 326	34 743	20 687	30 751	28 666	33 401	49 599	Motor vehicles, parts and accessories		
Professionele en wetenskaplike en meet- en kontrole-uitrusting	42 366	3 658	4 283	4 070	3 531	3 664	3 481	Transport equipment, except motor vehicles, parts and accessories		
Ander nywerhede	430 565	53 112*	19 919	21 619	41 722*	28 763	31 196	Professional and scientific and measuring and controlling equipment		
								Other industries		

1/ Verkope het betrekking op netto verkope (d.w.s. bruto verkope min terugsendings en ander aftrekkings) en netto bedrae gevra vir werk verrig.

1/ Sales relate to net sales (i.e. gross sales less returns, discounts and other deductions) and net charges for work done.

* Hersien

* Revised

Sekere fabriekswesesubgroepe	WERKLIKE WAARDE ACTUAL VALUE		SEISOENSKOMMELING UITGESKAKEL SEASONAL VARIATION ELIMINATED				Certain manufacturing subgroups
	November	Desember December	November	Desember December	November	Desember December	
	1978	1977	1978	1977	1978	1977	
Garing, komberse, geweefde tapyte en ander tekstielstowwe	174 009*	101 374	133 429	132 159*	100 569	132 370	Yarn, blankets, woven carpets and other textiles
Sakke en sakkies	6 101	5 234	5 689	6 917	5 634	6 124	Bags and sacks
Breifabriek	55 449*	37 426	52 201	51 199*	35 576	49 621	Knitting mills
Klerasie, uitgesonderd skoecisel	125 084*	114 478	117 913	131 806*	132 651	136 632	Wearing apparel, except footwear
Saag van hout uit ronde blokke	6 106*	5 452	6 763	6 231*	5 685	7 052	Sawmilling from the round log
Bord - gelamelleer, laaghout, partikel, ens.	2 895*	2 391	3 690	2 927*	2 680	4 137	Board - laminated, plywood, particle, etc.
Timmer- en skrynwark	2 151*	1 633	2 043	2 255*	1 752	2 192	Carpentry and joinery
Meubels (hout en metaal)	19 506*	9 622	12 997	17 231*	14 067	19 021	Furniture (wood and metal)
Pulp, papier en bord	37 526*	17 705	27 037	33 929*	17 758	27 112	Pulp, paper and board
Ligte en swaar verpakking	17 913*	15 842	15 185	17 224*	16 366	15 637	Light and heavy packaging
Verf en vernis	2 705*	1 821	2 547	2 676*	2 039	2 552	Paints and varnishes
Glas en glasprodukte	23 851	25 925	30 324	30 001	23 147	27 075	Glass and glass products
Basiese yster- en staalwywerhede	492 941	458 399	544 766	508 187	441 618	524 223	Iron and steel basic industries
Ystertype en buise	47 994	34 862	39 656	49 994	38 996	44 352	Steel pipes and tubes
Primêre nie-ystermetaalgoedere	36 442	41 382	35 915	38 892	42 972	37 295	Primary non-ferrous metal products
Ander metaalgoedere	193 068*	169 971	188 750	194 821*	171 861	190 849	Other metal products
Elektriese nywerheidsmasjinerie	146 491*	148 457	149 089	147 971*	154 001	154 657	Electrical industrial machinery
Elektriese toestelle en huishoudelike goedere	113 526*	103 901	117 422	127 989*	117 535	132 530	Electrical appliances and houseware
Motorvoertuie	49 775	46 444	50 621	43 358	50 210	54 725	Motor vehicles
Motorvoertuigonderdele	18 438*	13 478	19 321	20 487*	14 217	20 331	Motor vehicle parts

*Revised

*Hersien