

STATISTIESE NUUSBERIG
DEPARTEMENT VAN STATISTIEK
PRETORIA




STATISTICAL NEWS RELEASE
DEPARTMENT OF STATISTICS
PRETORIA

14 MAART 1978

Republiek van Suid-Afrika
Republic of South Africa

P.10.2

PRODUKSIE EN VERKOPE - FABRIEKSEWESE:
PRODUCTION AND SALES - MANUFACTURING:



1. ALGEMEEN

Hierdie Statistiese Nuusberig toon:

- (i) finale indekse van fisiese volume van fabrieksproduksie volgens fabriekswesehoofgroepe;
- (ii) ramings van die totale waarde van verkope volgens fabriekswesehoofgroepe; en
- (iii) ramings van die waarde van onvoltooide bestellings vir sekere fabriekswesegroepe.

Beide werklike en seisoensuitgeskaalde syfers word getoon vir die indekse van fisiese volume van fabrieksproduksie en die waarde van onvoltooide bestellings.

2. WAARDE VAN VERKOPE

Die gegewens word van 'n steekproef bestaande uit ongeveer 2 500 inrigtings versamel, waarvan die opbrengs ongeveer 80 persent van die totale netto opbrengs van fabriekswese in 1963-64 verteenwoordig het. Die steekproefgegewens word verhef om beraamde totale te bekom deur middel van verheffingsfaktore gebaseer op die 1963-64-Fabriekswesesensusgegewens.

3. HERSIENE KLASSIFIKASIE

Die Departement volg vanaf die 1971-72-Sensus van Fabriekswese die hersiene "Standaard Nywerheidsklassifikasie van Alle Ekonomiese Bedrywighe (S.N.K.)" wat op die hersiene "Internasionale Standaard Nywerheidsklassifikasie (I.S.N.K.)" gebaseer is.

1. GENERAL

This Statistical News Release shows:

- (i) final indexes of the physical volume of manufacturing production according to major manufacturing groups;
- (ii) estimates of the total value of sales according to major manufacturing groups; and
- (iii) estimates of the value of unfilled orders for certain manufacturing groups.

Both the actual and seasonally eliminated figures for the index of the physical volume of manufacturing production and the value of unfilled orders are shown.

2. VALUE OF SALES

The data are collected from a sample consisting of approximately 2 500 establishments whose output represented approximately 80 per cent of the total net output of manufacturing in 1963-64. The sample data are raised to obtain estimated totals for manufacturing by means of raising factors based on information obtained from the 1963-64 Census of Manufacturing.

3. REVISED CLASSIFICATION

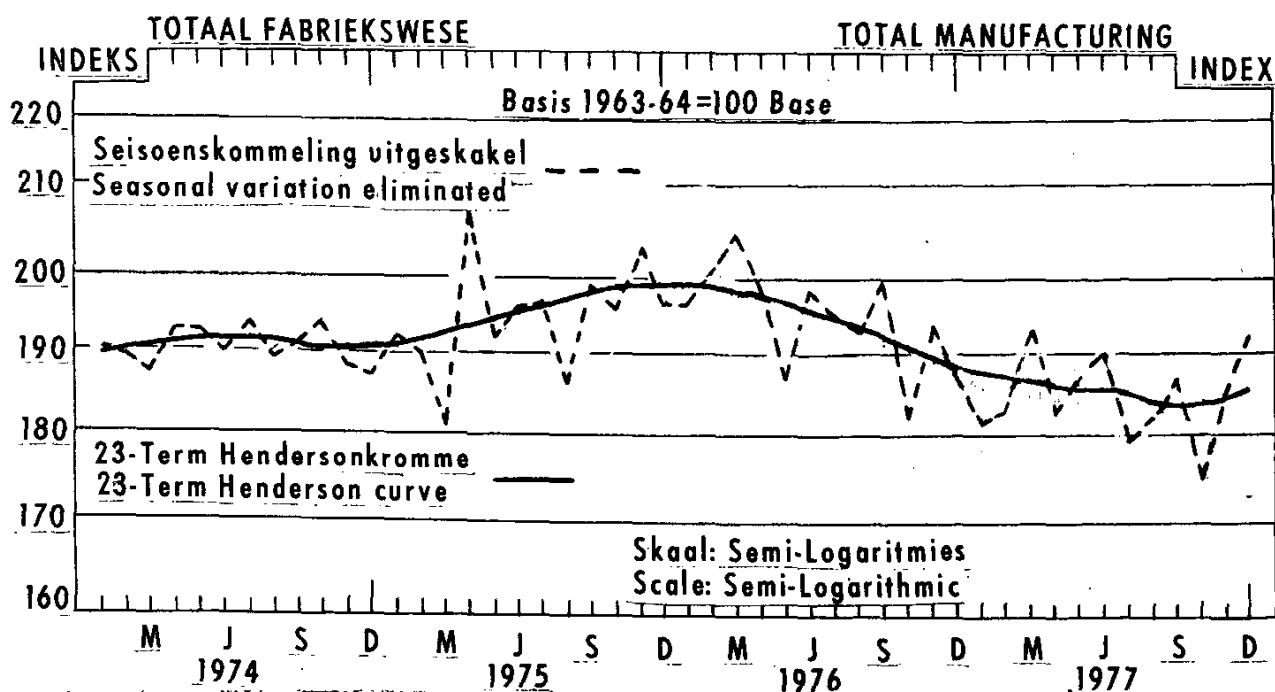
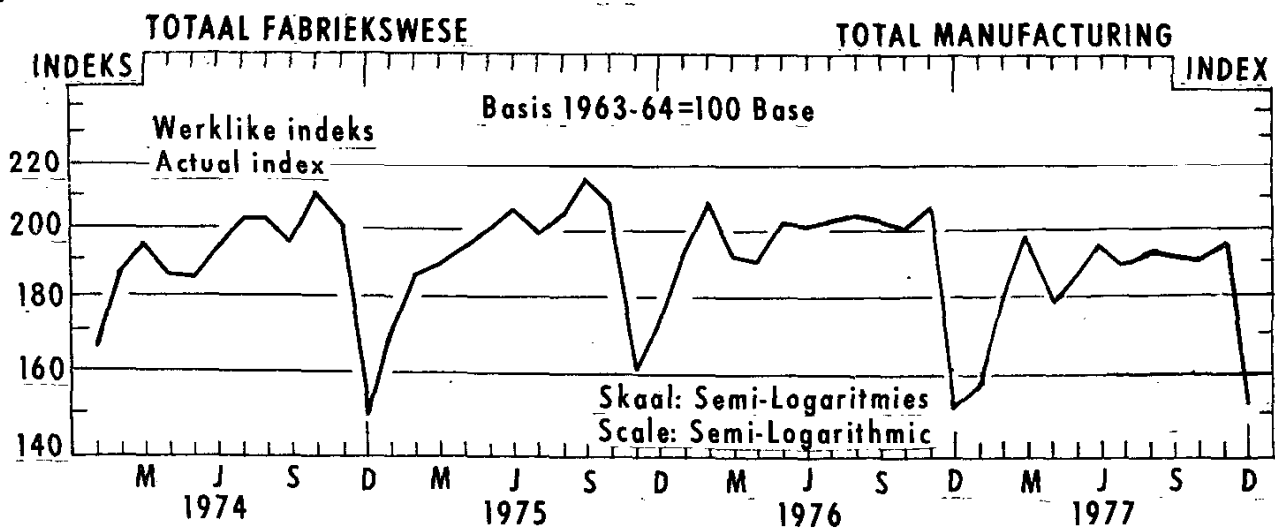
As from the 1971-72 Census of Manufacturing, the Department follows the revised "Standard Industrial Classification of all Economic Activities (S.I.C.)" which is based on the revised "International Standard Industrial Classification (I.S.I.C.)". As far as this series

Wat hierdie reekse betref, word ten opsigte van die afdeling fabriekswese 26 hoofgroepe gepubliseer teenoor die 19 hoofgroepe wat voorheen gepubliseer is. Die fabriekswesesubgroepe in die opname is vanaf 1969 volgens die 26 hoofgroepe op die hersiene basis ingedeel.

is concerned, 26 major groups are published in respect of the division manufacturing whereas 19 major groups were previously published. The manufacturing subgroups in the sample have been reclassified to the 26 major groups on the revised basis with effect from 1969.

Rozamtramb

.....
n. SEKRETARIS VAN STATISTIEK
SECRETARY FOR STATISTICS



OPSOMMING - Totaal Fabriekswese

SUMMARY - Total Manufacturing

Tydperke Periods	Indeks Index	Persentasieverandering Percentage change
<u>Gemiddeld - Average</u>		
Jan. 1976 - Des./Dec. 1976	194,3	
Jan. 1977 - Des./Dec. 1977	184,4	- 5,1
<u>Seisoenskommeling uitgeskakel Seasonal variation eliminated</u>		
Junie/June - Aug. 1977	183,9	
Sept. - Nov. 1977	181,9	- 1,1
Julie/July - Sept. 1977	182,6	
Okt./Oct. - Des./Dec. 1977	185,9	+ 0,7

Fabriekswese - Hoofgroepe	Gewigte Weights	Jaar Year 1977	WERKLIKE INDEKSE ACTUAL INDEXES		SEISOENSKOMMELING UITGESKAKEL SEASONAL VARIATION ELIMINATED		Manufacturing - Major Groups
			November	Desember December	November	Desember December	
			1977	1976	1977	1976	
Totaal	100,0	184,4	151,4	152,2	184,4	186,4	Total
Voedsel	12,9	173,8	165,1	150,9	173,3*	187,6	Food
Drank	2,8	263,7	315,7	265,6	288,9	309,8	Beverages
Tabakprodukte	1,3	179,4	208,5	60,8	171,6	185,0	Tobacco products
Tekstielstowwe	5,8	179,5	210,1	131,9	184,6	187,9	Textiles
Klerase, uitgesonderd skoel	5,0	178,2	195,9	110,3	165,4	185,6	Wearing apparel, except footwear
Leer en leerprodukte	0,6	105,7	121,9	84,7	110,5	125,6	Leather and leather products
Stoelisel	1,9	152,9	186,6	99,0	168,6	143,6	Footwear
Hout en houtprodukte, uitgesonderd meubels	2,2	118,3	130,0	104,6	120,2	167,2	Wood and wood products, except furniture
Meubels (hout en metaal)	2,2	162,5	196,7	166,5	148,1	153,8	Furniture (wood and metal)
Papier en papierprodukte	4,2	187,4	188,3	196,8	172,0	200,0	Paper and paper products
Drukwerk en uitgewery	4,3	217,8	280,0	231,9	162,8	255,4	Printing and publishing
Nywerheidschemikalieë	3,6	200,1	217,6	152,9	182,0	161,3	Industrial chemicals
Ander chemiese produkte	8,1	269,2	302,2*	216,8	237,9	254,5	Other chemical products
Rubberprodukte	2,3	189,0	193,8	144,4	144,0	190,0	Rubber products
Plastiekprodukte	0,9	505,7	598,1	323,3	411,3	507,5	Plastic products
Glas en glasprodukte.	1,0	179,8	210,7	185,8	178,3	209,3	Glass and glass products
Ander nie-metaalhoudende mineraalprodukte	4,6	147,5	151,9	117,0	98,3	155,0	Other non-metallic mineral products
Basiese yster- en staalnywerhede	9,2	249,2	234,5*	200,7	240,0	215,8	Iron and steel basic industries
Basiese nie-ystermetaalnywerhede	1,4	147,3	141,8	90,0	136,5	133,6	Non-ferrous metal basic industries
Metaalprodukte, uitgesonderd masjinerie	9,2	129,4	134,6	86,0	99,4	125,2	Metal products, except machinery
Masjinerie, uitgesonderd elektriese masjinerie	6,0	98,5	88,3	100,7	68,2	113,8	Machinery, except electrical machinery
Elektriese masjinerie	3,8	134,3	140,5	127,6	111,9	153,2	Electrical machinery
Motorvoertuie, -onderdele en -toehore	3,9	207,2	213,7	106,3	164,9	169,8	Motor vehicles, parts and accessories
Vervoermitrusting, uitgesonderd motorvoertuie, -onderdele en -toehore	1,2	80,0	80,1	68,7	70,0	78,3	Transport equipment, except motor vehicles, parts and accessories
Professionele en wetenskaplike en meet- en kontrole-uitrusting	0,4	342,7	325,7	262,6	318,1	413,2	Professional and scientific and measuring and controlling equipment
Ander nywerhede	1,2	94,0	104,6	89,3	86,4	113,2	Other industries

* Hersien/Revised

RI 000

Hoofgroepe	Jaar Year 1977	Maand - Month				Major groups
		1977				
		Okt. Oct.	Nov.	Des. Dec.		
Fabrieksewe -					Manufacturing -	
Totaal	21 639 264	1 946 368	2 036 772	1 643 961	Total	
Voedsel	3 148 414	283 880	289 195	280 484	Food	
Drank	1 046 906	88 298	106 664	113 688	Beverages	
Tabakprodukte	403 751	37 994	38 368	19 562	Tobacco products	
Tekstielstowwe	1 049 159	91 708	98 225	63 130	Textiles	
Klerasie, uitgesonderd skoeisel	585 673	61 037	56 214	38 298	Wearing apparel, excluding footwear	
Leer en leerprodukte	98 294	7 976	9 045	6 599	Leather and leather products	
Skoeisel	186 614	17 140	19 269	10 882	Footwear	
Hout en houtprodukte, uitgesonderd meubels	258 615	22 182	23 616	15 124	Wood and wood products, except furniture	
Meubels (hout en metaal)	331 031	30 753	34 302	25 411	Furniture (wood and metal)	
Papier en papierprodukte	742 667	68 357	67 171	61 988	Paper and paper products	
Drukwerk en uitgewery	376 286	32 955	37 076	29 950	Printing and publishing	
Nywerheidschemikalieë	1 286 568	121 537	114 092	96 310	Industrial chemicals	
Ander chemiese produkte	2 624 232	237 872	238 665	222 549	Other chemical products	
Rubberprodukte	314 024	26 645	31 158	24 058	Rubber products	
Plastiekprodukte	290 741	27 180	30 054	20 664	Plastic products	
Glas en glasprodukte	129 700	11 749	14 957	10 166	Glass and glass products	
Ander nie-metaalhoudende mineraalprodukte	609 285	53 836	56 984	34 294	Other non-metallic mineral products	
Basiese yster- en staalnywerhede	1 949 091	180 229	183 434	153 979	Iron and steel basic industries	
Basiese nie-ystermetaalnywerhede	407 418	33 069	34 654	29 664	Non-ferrous metal basic industries	
Metaalprodukte, uitgesonderd masjinerie	1 448 992	127 129	130 997	105 159	Metal products, except machinery	
Masjinerie, uitgesonderd elektriese masjinerie	1 321 274	112 631	112 863	82 358	Machinery, except electrical machinery	
Elektriese masjinerie	1 027 401	97 131	88 306	72 327	Electrical machinery	
Motorvoertuie, -onderdele en -toebehore	1 227 123	110 333	118 941	82 328	Motor vehicles, parts and accessories	
Vervoeruitrusting, uitgesonderd motorvoertuie, -onderdele en -toebehore	422 340	31 681	58 359	20 687	Transport equipment, except motor vehicles, parts and accessories	
Professionele en wetenskaplike en meet- en kontrole-uitrusting	42 022	3 864	3 830	4 283	Professional and scientific and measuring and controlling equipment	
Ander nywerhede	311 641	29 201	30 337	19 919	Other industries	

Verkope het betrekking op netto verkope (d.w.s. bruto verkope min terugsendings en ander aftrekkings) en netto bedrae gevra vir werk verrig.

Sales relate to net sales (i.e. gross sales less returns, discounts and other deductions) and net charges for work done.

WAAKDE VAN ONVOLTOEKDE BESTELLINGS	WERKLIKE WAAKDE ACTUAL VALUE		SEISOENSKOMMELING UITGESKAKEL SEASONAL VARIATION ELIMINATED				Certain manufacturing subgroups
	November	December	1976		1977		
			November	December	November	December	
Sekere fabrieksweseesubgroepe	99 483	119 323	101 374	98 109	118 376	100 569	Yarn, blankets, woven carpets and other textiles
Gering, kombersee, geweefde tapyte en ander tekstielstowwe	5 500	3 905	5 234	6 236	3 940	5 634	Bags and sacks
Sakke en sakkies	38 404	37 110	37 426	35 461	35 109	35 576	Knitting mills
Breifabriekie	115 846*	98 774	114 478	122 072*	114 454	132 651	Wearing apparel, except footwear
Klerasie, uitgesonderd skoeisiel	5 242	5 997	5 452	5 349	6 854	5 685	Sawmilling from the round log
Soag van hout uit ronde blokke	2 952	3 279	2 391	2 985	4 038	2 680	Board - laminated, plywood, particle, etc.
Bord - gelamelleer, laaghout, partikel, ens.	2 012	2 767	1 633	2 109	3 290	1 752	Carpentry and joinery
Timmer- en skrynwark	14 948	10 749	9 622	13 205	15 831	14 067	Furniture (wood and metal)
Meubels (hout en metaal)	18 629	17 213	17 705	16 844	16 875	17 758	Pulp, paper and board
Pulp, papier en bord	16 195	11 160	15 842	15 572	12 582	16 366	Light and heavy packaging
Ligte en swaar verpakking	1 685	1 825	1 821	1 667	1 939	2 039	Paints and varnishes
Verf en vernis	20 092	28 552	25 925	25 273	28 269	23 147	Glass and glass products
Glas en glasprodukte	427 168	394 748	458 399	440 379	375 236	441 618	Iron and steel basic industries
Basiese yster- en staalnywerhede	31 630	31 034	34 862	32 948	31 603	38 996	Steel pipes and tubes
Ysterpype en buise	28 993	43 956	41 382	30 942	42 759	42 972	Primary non-ferrous metal products
Primêre nie-ystermetaalgoedere	184 566	245 623	169 971	186 242	248 104	171 861	Other metal products
Ander metaalgoedere	150 419	137 819	148 457	151 938	144 313	154 001	Electrical industrial machinery
Elektriese nywerheidsmaasjinerie	100 953	102 461	103 901	113 814	111 492	117 535	Electrical appliances and houseware
Elektriese toestelle en huishoudelike goedere	40 421	41 366	46 444	35 210	46 900	50 210	Motor vehicles
Motorvoertuie	13 194	10 293	13 478	14 660	11 286	14 217	Motor vehicle parts

* Revised

* Hersien