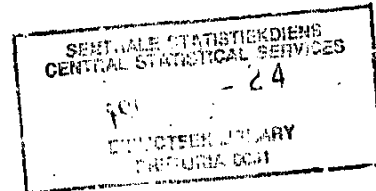




REPUBLIEK VAN SUID-AFRIKA
REPUBLIC OF SOUTH AFRICA



Biblioteek copy

SENTRALE STATISTIEKDIENS CENTRAL STATISTICAL SERVICE

STATISTIESE NUUSBERIG

STATISTICAL NEWS RELEASE

Steynsarkade
Steyn's Arcade
Schoemanstraat 274
274 Schoeman Street
Privaatsak X44
Private Bag
PRETORIA
0001
Tel.: 3108-911(012)
(m.i.v./w.e.f. 5/9/88)
Teleks: 320450, 320523
Telex: 322418, 320173
Fax: 267150
(m.i.v./w.e.f. 1988: 3226325)

P3041.2



STREEKKANTORE REGIONAL OFFICES

DURBAN
Tel.: 305-3904

KAAPSTAD
CAPE TOWN
Tel.: 461-2098
461-6940(021)

PORT ELIZABETH
Tel.: 52-3801/2(041)

NELSPRUIT
Tel.: 5-2455/6(01311)

KIMBERLEY
Tel.: 3-3965/6(0531)

KEMPTON PARK
Tel.: 394-3420/1(011)

PIETERSBURG
Tel.: 7-1609(01521)

KLERKSDORP
Tel.: 24008
24324(018)

BLOEMFONTEIN
Tel.: 47-7766(051)

PRODUKSIE EN VERKOPE - FABRIEKSWESE:
AUGUSTUS 1988

PRODUCTION AND SALES - MANUFACTURING:
AUGUST 1988

23 NOVEMBER 1988

OPSOMMING

Die volume van fabrieksproduksie vir Augustus 1988 toon 'n seisoensaangepaste toename van 1,0% vergeleke met Julie 1988. Die nywerhede wat die grootste toenames getoon het, was tabakprodukte (+17,3%), glas en glasprodukte (+14,2%), rubberprodukte (+11,2%), skoëisel (+9,6%) en elektriese masjinerie (+8,6%). Hierdie toenames is teengewerk deur afnames in die pottebakkersware (-15,5%), motorvoertuig (-8,0%), "ander" (-7,9%), ander chemiese produkte (-6,9%) en masjinerie en uitrusting (-6,7%) nywerhede.

Die totale waarde van verkope vir Augustus 1988 was 2,3% (seisoensaangepas) hoër as dié vir Julie 1988. Die grootste toenames is aangeteken by die tabakprodukte (+17,2%), skoëisel (+13,7%), vervoeruitrusting (+9,8%), rubberprodukte (+9,5%) en elektriese masjinerie (+7,1%) nywerhede.

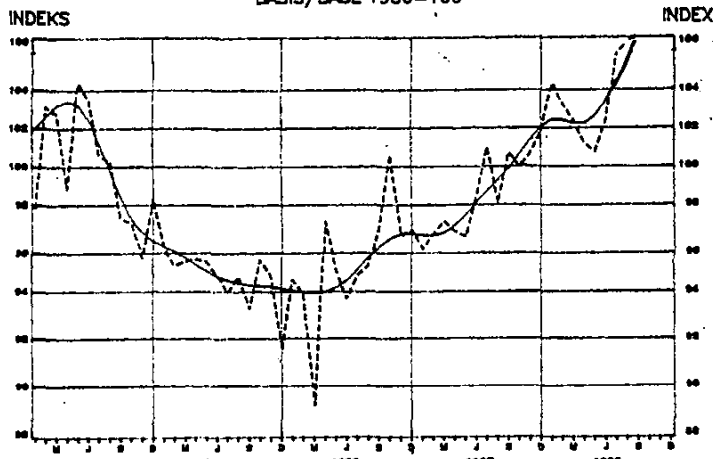
SUMMARY

The volume of manufacturing production for August 1988 shows a seasonally adjusted increase of 1,0% compared with July 1988. The industries which recorded the largest increases were tobacco products (+17,3%), glass and glass products (+14,2%), rubber products (+11,2%), footwear (+9,6%) and electrical machinery (+8,6%). These increases were counteracted by decreases in the pottery (-15,5%), motor vehicle (-8,0%), "other" (-7,9%), other chemical products (-6,9%) and machinery and equipment (-6,7%) industries.

The total value of sales for August 1988 was 2,3% (seasonally adjusted) higher than that for July 1988. The largest increases were recorded by the tobacco products (+17,2%), footwear (+13,7%), transport equipment (+9,8%), rubber products (+9,5%) and electrical machinery (+7,1%) industries.

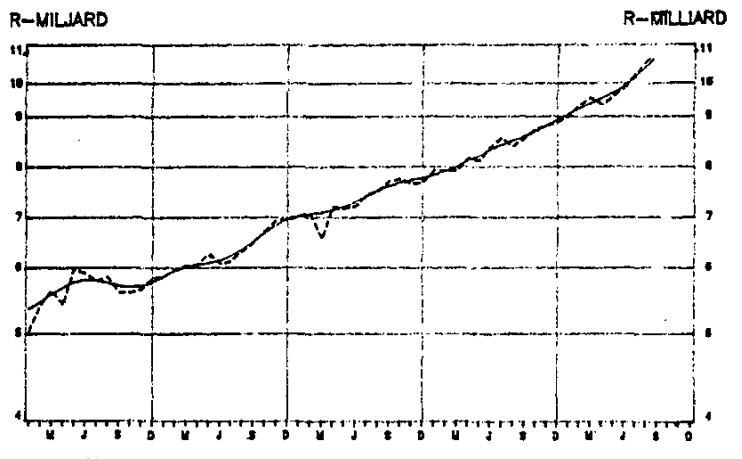
**FISIËSE VOLUME VAN PRODUKSIE
PHYSICAL VOLUME OF PRODUCTION**

BASIS/BASE 1980=100



Skoot: Semi-logaritmies Scale: Semi-logarithmic
Tendenssiklus Trend cycle
Seisoensaangepas Seasonally adjusted

**WAARDE VAN VERKOPE
VALUE OF SALES**



Skoot: Semi-logaritmies Scale: Semi-logarithmic
Tendenssiklus Trend cycle
Seisoensaangepas Seasonally adjusted

OPSOMMING - TOTAAL FABRIEKSEWESE

SUMMARY - TOTAL MANUFACTURING

Tydperk Period	Produksie- indekse Production indices	Verkope Sales	Persentasieverandering van: Percentage change of:	
			Produksie- indekse Production indices	Verkope Sales
	1980 = 100	R milj./mill.		
Werklik - Actual				
Jun. 1988 - Aug. 1988	109,9	31 286,8	+ 6,0	+ 21,3
Jun. 1987 - Aug. 1987	103,7	25 801,8		
Seisoensaangepas - Seasonally adjusted				
Jun. 1988 - Aug. 1988	105,3	30 768,2	+ 3,9	+ 7,3
Mrt./Mar. 1988 - Mei/May 1988	101,3	28 682,9		

7
HOOF: SENTRALE STATISTIEKDIENS
HEAD: CENTRAL STATISTICAL SERVICE
2

TABEL 1 - INDEKSE VAN DIE FISIESE VOLUME VAN
FABRIEKSPRODUKSIE - TOTAAL
HISTORIESE TABEL

TABLE 1 - INDICES OF THE PHYSICAL VOLUME
OF MANUFACTURING PRODUCTION - TOTAL
HISTORICAL TABLE

BASIS 1980 = 100 BASE

Maand Month	1982	1983	1984	1985	1986	1987	1988
WERKLIKE INDEKSE - ACTUAL INDICES							
J	90,2	78,6	82,1	80,8	80,0	81,6	88,6*
F	104,4	93,2	100,9	93,8	92,8	95,7	101,8*
M	110,6	99,6	107,0	100,0	93,4	102,2	107,1*
A	104,3	92,6	95,9	92,2	93,4	92,6	96,4*
M	102,8	94,5	103,4	94,6	93,8	94,9	98,6*
J	108,0	100,0	106,8	97,7	96,1	100,4	104,2*
J	110,9	100,2	104,8	98,7	100,2	107,3	112,7*
A	107,6	103,6	105,6	99,9	100,4	103,4	112,7
S	108,4	106,3	104,1	99,6	103,5	107,2	
O	105,5	105,2	104,1	102,4	107,8	107,4	
N	106,5	110,9	104,0	102,9	104,7	108,8	
D	77,8	82,7	81,0	75,7	79,6	83,9	
Jaar Year	103,1	97,3	100,0	94,9	95,5	98,8	
SEISOENSAANGEPASTE INDEKSE - SEASONALLY ADJUSTED INDICES							
J	107,8	94,0	98,1	96,3	94,8	96,1	104,0*
F	106,8	95,2	102,9	95,4	94,4	96,9	102,9*
M	106,3	95,7	102,5	95,6	89,2	97,4	102,0*
A	106,9	95,1	98,9	95,4	97,0	97,0	101,1*
M	103,0	94,9	104,0	95,2	94,5	96,7	100,8*
J	104,1	96,5	103,2	94,7	93,4	98,6	102,6*
J	107,0	96,4	100,7	94,6	96,0	100,9	106,1*
A	102,5	98,4	100,2	94,8	95,5	98,2	107,2
S	101,3	99,4	97,5	93,4	97,1	100,7	
O	98,4	98,3	97,4	95,7	100,6	100,0	
N	98,2	102,2	95,8	95,0	96,8	100,6	
D	94,5	100,6	98,6	91,6	97,1	101,7	

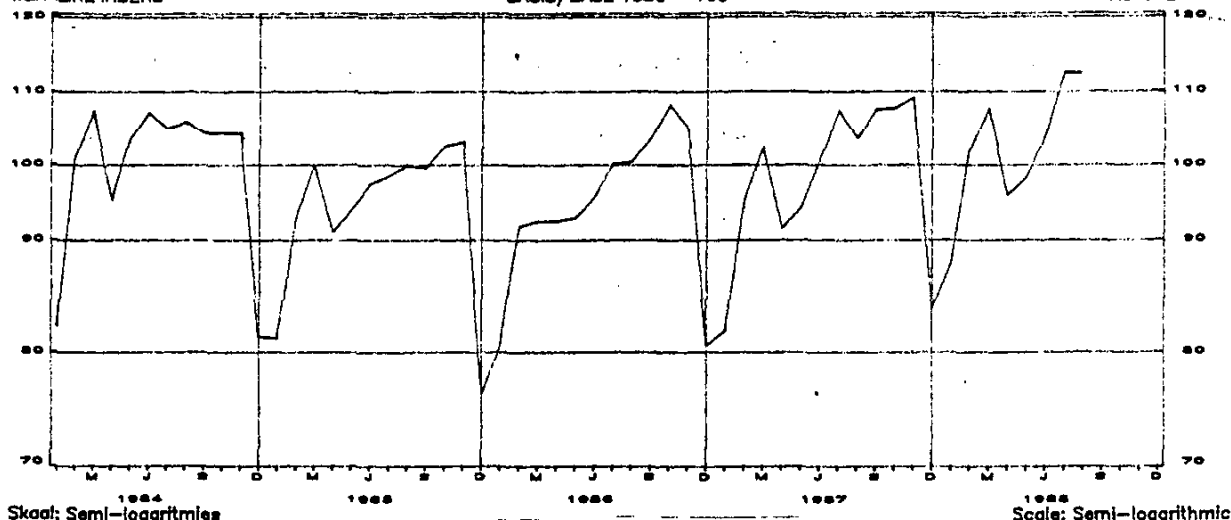
* Hersien

* Revised

FISIËSE VOLUME
VAN PRODUKSIE
WERKLIKE INDEKS

BASIS/BASE 1980 = 100

PHYSICAL VOLUME
OF PRODUCTION
ACTUAL INDEX



TABEL 2 - INDEKSE VAN DIE FISIËSE VOLUME VAN
FABRIEKSPRODUKSIE - HOOFGROEPE
BASIS 1980 = 100 BASE

TABLE 2 - INDICES OF THE PHYSICAL VOLUME OF
MANUFACTURING PRODUCTION - MAJOR GROUPS
BASIS 1980 = 100 BASE

Fabriekswese- hoofgroepe	Gewigte Weights	Jaar Year 1987	Werklike indekse Actual indices			Manufacturing major groups
			Augustus August	Julie July	Augustus August	
			1988		1987	
TOTAAL	100,0	98,8	112,7	112,7*	103,4*	TOTAL
Voedsel	11,6	116,9	130,9	133,0	121,8*	Food
Drank	2,7	131,8	151,0	135,0	117,4	Beverages
Tabakprodukte	0,6	124,7	161,6	132,5*	137,7	Tobacco products
Tekstielstowwe	5,3	91,7	105,8	114,7*	101,5*	Textiles
Klerasie, uitgesonderd skoel	3,0	83,8	96,2	97,1	91,7	Wearing apparel, exclu- ding footwear
Leer en leerprodukte	0,4	92,4	98,0	95,4	99,9	Leather and leather pro- ducts
Skoel	1,1	88,8	117,5	99,5	97,3	Footwear
Hout en houtprodukte, uitgesonderd meubels	1,6	84,8	99,1	100,3	90,6*	Wood and wood products, excluding furniture
Meubels (hout)	1,2	71,8	85,3	82,7	82,0	Furniture (wood)
Papier en papierpro- dukte	3,7	142,8	158,5	167,2	150,1	Paper and paper products
Drukwerk en uitgewery	3,7	108,8	117,1	107,3	111,4	Printing and publishing
Nywerheidschemikalieë	4,9	89,7	96,4	93,8*	101,1	Industrial chemicals
Ander chemiese produkte	8,6	110,6	128,8	136,6*	122,6	Other chemical products
Rubberprodukte	1,8	94,2	129,2	112,9	108,5	Rubber products
Plastiekprodukte	1,8	136,2	164,8	175,0	148,0*	Plastic products
Pottebakkersware	0,2	66,3	71,1	83,5	76,8	Pottery
Glas en glasprodukte	0,8	107,1	134,0	120,6	109,2	Glass and glass products
Ander nie-metaalhoudende mineraalprodukte	4,0	83,4	108,1	105,5*	85,1	Other non-metallic mine- ral products
Basiese yster- en staalnywerhede	10,4	101,6	102,5	101,9	104,2	Iron and steel basic in- dustries
Basiese nie-ysterme- taalnywerhede	3,1	118,3	124,8	133,1	123,4	Non-ferrous metal basic industries
Metaalprodukte, uitge- sonderd masjinerie	8,8	80,4	86,6	87,8	84,0*	Metal products, exclu- ding machinery
Masjinerie en uitrusting	6,6	71,8	85,2	85,1*	76,2*	Machinery and equipment
Elektriese masjinerie	5,3	98,8	121,7	112,7	99,8	Electrical machinery
Motorvoertuie, -onder- dele en -toebehore	5,0	72,1	91,7	99,2	73,1	Motor vehicles, parts and accessories
Vervoeruitrusting, uitgesonderd motor- voertuie, -onderdele en -toebehore	2,1	55,3	71,6	65,8	46,4	Transport equipment, excluding motor vehi- cles, parts and acces- sories
Professionele en weten- skaplike, meet- en kontrole-uitrusting en fotografiese en op- tiese goedere	0,3	109,4	119,8	114,5	119,7	Professional and scien- tific, measuring and controlling equipment and photographic and optical goods
Ander nywerhede	1,4	126,9	150,9	146,8	137,3*	Other industries

* Hersien

* Revised

TABEL 2 - INDEKSE VAN DIE FISIESE VOLUME VAN
FABRIEKSPRODUKSIE - HOOFGROEPE
(AFGESLUIT)

TABLE 2 - INDICES OF THE PHYSICAL VOLUME OF
MANUFACTURING PRODUCTION - MAJOR GROUPS
(CONCLUDED)

BASIS 1980 = 100 BASE

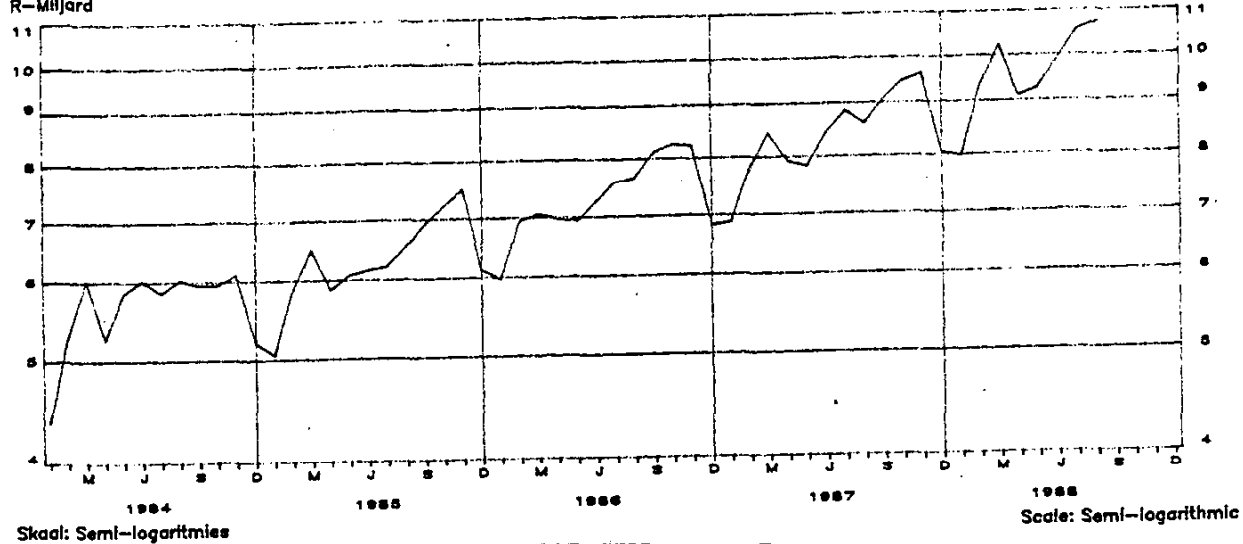
Fabriekswese- hoofgroepe	Seisoensaangepaste indekse Seasonally adjusted indices			Manufacturing major groups
	Augustus August	Julie July	Augustus August	
	1988		1987	
TOTAAL	107,2	106,1*	98,2*	TOTAL
Voedsel	127,2	132,5	118,4*	Food
Drank	161,3	153,6	125,4	Beverages
Tabakprodukte	144,2	122,9*	122,8	Tobacco products
Tekstielstowwe	94,0	99,4*	90,2*	Textiles
Klerasie, uitgesonderd skoeisel	85,1	87,2	81,1	Wearing apparel, exclu- ding footwear
Leer en leerprodukte	88,3	86,3	90,0	Leather and leather pro- ducts
Skoeisel	100,6	91,8	83,3	Footwear
Hout en houtprodukte, uitgesonderd meubels	91,5	90,0	83,7*	Wood and wood products, excluding furniture
Meubels (hout)	81,2	75,7	78,0	Furniture (wood)
Papier en papierprodukte	160,6	167,0	152,1	Paper and paper products
Drukwerk en uitgewery	112,1	111,5	106,6	Printing and publishing
Nywerheidschemikalieë	90,4	92,9*	94,8	Industrial chemicals
Ander chemiese produkte	122,6	131,7*	116,8	Other chemical products
Rubberprodukte	114,2	102,7	95,9	Rubber products
Plastiekprodukte	157,0	165,6	141,0*	Plastic products
Potbakkersware	63,8	75,5	68,9	Pottery
Glas en glasprodukte	132,3	115,9	107,8	Glass and glass products
Ander nie-metaalhoudende mineraalprodukte	99,4	95,4	78,2	Other non-metallic mi- neral products
Basiese yster- en staal- nywerhede	96,1	93,4	97,7	Iron and steel basic in- dustries
Basiese nie-ystermetaal- nywerhede	120,7	123,4	119,3	Non-ferrous metal basic industries
Metaalprodukte, uitgeson- derd masjinerie	80,6	83,2	78,2*	Metal products, exclu- ding machinery
Masjinerie en uitrusting	75,5	80,9*	67,5*	Machinery and equipment
Elektriese masjinerie	119,0	109,6	97,6	Electrical machinery
Motorvoertuie, -onderdele en -toebehore	83,0	90,2	66,2	Motor vehicles, parts and accessories
Vervoeruitrusting, uitge- sonderd motorvoertuie, -onderdele en -toebehore	69,0	65,5	44,7	Transport equipment, ex- cluding motor vehicles, parts and accessories
Professionele en wetenskap- like, meet- en kontrole- uitrusting en fotografiese en optiese goedere	110,5	106,4	110,4	Professional and scienti- fic, measuring and con- trolling equipment and photographic and optical goods
Ander nywerhede	143,4	155,7	130,5*	Other industries

* Hersien

* Revised

WAARDE VAN VERKOPE
WERKLIKE SYFERS
R-Miljard

VALUE OF SALES
ACTUAL FIGURES
R-Miljard



TABEL 3 - WAARDE VAN VERKOPE - FABRIEKSEWESE

TABLE 3 - VALUE OF SALES - MANUFACTURING

R1 000

Fabriekswese- hoofgroepe	Jaar Year 1987	Werklike waardes Actual values			Manufacturing major groups
		Augustus August	Julie July	Augustus August	
		1988		1987	
TOTAAL	100 514 549	10 754 810	10 635 644*	8 565 952*	TOTAL
Voedsel	15 730 644	1 509 578	1 473 505*	1 286 135*	Food
Drank	4 233 603	418 126	406 846*	290 373	Beverages
Tabakprodukte	1 119 923	128 280	113 424	99 124	Tobacco products
Tekstielstowwe	3 884 353	394 324	422 802*	333 569	Textiles
Klerasie, uitgesonderd skoeisel	2 419 978	260 013	221 570*	214 849	Wearing apparel, exclud- ing footwear
Leer en leerprodukte	559 557	63 643	57 616	48 992	Leather and leather pro- ducts
Skoeisel	1 073 082	122 370	97 817	98 333	Footwear
Hout en houtprodukte, uitgesonderd meubels	1 577 321	177 634	175 689*	146 411	Wood and wood products, excluding furniture
Meubels (hout)	841 861	81 552	81 377	76 118	Furniture (wood)
Papier en papierprodukte	4 425 796	473 032	516 750*	373 625	Paper and paper products
Drukwerk en uitgewery	2 118 805	224 826	205 522*	188 290	Printing and publishing
Nywerheidschemikalieë	6 114 875	678 833	636 949*	561 142*	Industrial chemicals
Ander chemiese produkte	12 862 721	1 270 040	1 281 870*	1 080 171*	Other chemical products
Rubberprodukte	1 445 507	166 218	146 986	139 525	Rubber products
Plastiekprodukte	1 650 730	186 673	181 639	153 487*	Plastic products
Pottebakkersware	121 190	12 187	14 373	11 891	Pottery
Glas en glasprodukte	691 968	79 802	71 733*	59 768	Glass and glass products
Ander nie-metaalhoudende mineraalprodukte	2 685 418	315 054	304 869*	234 034*	Other non-metallic mineral products
Basiese yster- en staalnywerhede	8 256 777	949 364	1 001 367*	720 437*	Iron and steel basic industries
Basiese nie-ystermetaal- nywerhede	2 517 229	281 332	283 538*	239 643*	Non-ferrous metal basic industries
Metaalprodukte, uitge- sonderd masjinerie	6 231 568	612 102	605 846*	552 534*	Metal products, excluding machinery
Masjinerie en uitrusting	4 633 475	460 992	427 977*	401 645*	Machinery and equipment
Elektriese masjinerie	4 539 720	508 657	470 127	378 794	Electrical machinery
Motorvoertuie, -onder- dele en -toebehore	8 315 165	1 124 490	1 194 072*	679 970*	Motor vehicles, parts and accessories
Vervoeruitrusting, uit- gesonderd motorvoer- tuie, -onderdele en -toebehore	994 422	116 562	104 684	75 411	Transport equipment, ex- cluding motor vehicles, parts and accessories
Professionele en weten- skaplike, meet- en kontrole-uitrusting en fotografiese en op- tiese goedere	309 277	33 288	32 511	26 231*	Professional and scienti- fic, measuring and controlling equipment and photographic and optical goods
Ander nywerhede	1 059 582	105 837	104 186*	95 445*	Other industries

* Hersien

* Revised

TABEL 3 - WAARDE VAN VERKOPE - FABRIEKSWESE
(AFGESLUIT)TABLE 3 - VALUE OF SALES - MANUFACTURING
(CONCLUDED)

R1 000

Fabriekswese- hoofdgroepe	Seisoensaangepaste waardes Seasonally adjusted values			Manufacturing major groups
	Augustus August	Julie July	Augustus August	
	1988		1987	
TOTAAL	10 551 468	10 316 364*	8 403 995*	TOTAL
Voedsel	1 488 736	1 461 811*	1 268 378*	Food
Drank	445 763	437 469*	309 566	Beverages
Tabakprodukte	122 055	104 154	94 314	Tobacco products
Tekstielstowwe	367 497	400 760*	310 875	Textiles
Klerasie, uitgesonderd skoeisel	224 730	212 435*	185 695	Wearing apparel, excluding footwear
Leer en leerprodukte	59 871	56 486	46 088	Leather and leather products
Skoeisel	104 056	91 503	83 617	Footwear
Hout en houtprodukte, uit- gesonderd meubels	168 533	164 966*	138 910	Wood and wood products, ex- cluding furniture
Meubels (hout)	77 966	75 140	72 771	Furniture (wood)
Papier en papierprodukte	473 980	532 183*	374 374	Paper and paper products
Drukwerk en uitgewery	217 644	210 360*	182 275	Printing and publishing
Nywerheidschemikalieë	630 886	651 944*	521 507*	Industrial chemicals
Ander chemiese produkte	1 367 104	1 342 272*	1 162 724*	Other chemical products
Rubberprodukte	171 006	156 202	143 544	Rubber products
Plastiekprodukte	178 293	179 308	146 597*	Plastic products
Pottebakkersware	11 901	13 496	11 612	Pottery
Glas en glasprodukte	71 443	68 122*	53 508	Glass en glass products
Ander nie-metaalhoudende mineraalprodukte	296 661	282 810*	220 371*	Other non-metallic mineral products
Basiese yster- en staalny- werhede	883 129	919 529	670 174*	Iron and steel basic indus- tries
Basiese nie-ystermetaalny- werhede	262 437	283 255*	223 548*	Non-ferrous metal basic in- dustries
Metaalprodukte, uitgeson- derd masjinerie	575 825	602 233*	519 787*	Metal products, excluding machinery
Masjinerie en uitrusting	435 309	426 272*	379 268*	Machinery and equipment
Elektriese masjinerie	499 173	465 935	371 731	Electrical machinery
Motorvoertuie, -onderdele en -toebehore	1 048 965	1 137 211*	634 300*	Motor vehicles, parts and accessories
Vervoeruitrusting, uitge- sonderd motorvoertuie, -onderdele en -toebehore	114 165	103 956	73 860	Transport equipment, exclu- ding motor vehicles, parts and accessories
Professionele en weten- skaplike, meet- en kon- trole-uitrusting en fotografiese en optiese goedere	33 355	34 007	26 284*	Professional and scienti- fic, measuring and con- trolling equipment and photographic and optical goods
Ander nywerhede	102 456	107 519*	92 396*	Other industries

* Hersien

* Revised

TABEL 4 - WAARDE VAN ONVOLTOOIDE BESTELLINGS -
UITGESOEKTE SUBGROEPETABLE 4 - VALUE OF UNFILLED ORDERS -
SELECTED SUBGROUPS

R1 000

Fabriekswese- hoofgroepe	Werklike waardes Actual values			Manufacturing major groups
	Augustus August	Julie July	Augustus August	
	1988		1987	
Komberse en spin, weef en afwerk van tekstiel- stowwe	441 282	422 609*	331 805*	Blankets and spinning, wea- ving and finishing of tex- tiles
Meubel- en gordynstowwe, skuinsband en borduurwerk	39 711	36 077	25 519	Soft furnishings, bias binding and embroidery
Tente, bokseile, seile en ander seildoekgoedere en motortekstiele	3 122	3 183	2 222	Tents, tarpaulins, sails and other canvas goods and automotive textiles
Breifabriek	154 860	154 684	129 012	Knitting mills
Klerasie, uitgesonderd skoëisel	387 422	405 526*	347 585	Wearing apparel, excluding footwear
Saag van hout uit ronde blokke	9 345	10 002	12 753	Sawmilling from the round log
Bord - gelamelleer, laag- hout, partikel, ens.	20 334	18 998	11 306	Board - laminated, plywood, particle, etc.
Timmer- en skrynwark, wattelbas en ander saag- meulprodukte	22 592	18 549	15 688	Carpentry and joinery, wat- tlebark and other sawmill products
Meubels (hout)	126 651	102 909	58 212	Furniture (wood)
Pulp, papier en bordpa- pier en veselbord	76 869	66 846	54 733	Pulp, paper and paperboard and fibreboard
Ligte en swaar verpakkings	122 610	114 581	97 040	Light and heavy packaging
Verf, vernis en lakvernis	8 314	6 796	6 935	Paints, varnishes and lac- quers
Basiese yster- en staal- nywerhede	1 482 233	1 472 210*	1 315 752	Iron and steel basic indus- tries
Ysterpyp- en buisver- vaardiging	137 277	121 528	137 232*	Steel pipe and tube mills
Basiese nie-ystermetaal- nywerhede	339 516	336 162	273 354	Non-ferrous metal basic in- dustries
Algemene hardeware, hand- gereedskap en tafalgerei	22 355	23 369	14 539	General hardware, handtools and cutlery
Meubels (metaal)	26 083	23 249	19 568	Furniture (metal)
Struktuurmetaalprodukte	576 268	566 484	629 780	Structural metal products
Tingoedere	42 104	41 225	29 614	Tinware
Kabels, draadgoedere, hek- ke en vere	132 131	133 476	112 816	Cables, wire products, gates and springs
Artikels voorsien van kop- pe en skroefdraad	18 973	18 417	19 486	Headed and threaded artic- les
Alle ander metaalgoedere, nie elders geklassifiseer nie	269 803	285 114	232 002*	All other metal products, not elsewhere classified
Elektriese nywerheidsma- sjinerie en -apparaat	420 430	416 988	422 182	Electrical industrial ma- chinery and apparatus
Radio-, televisie- en kommunikasie-uitrusting en apparaat	469 583	442 465	358 957*	Radio, television and com- munication equipment and apparatus
Elektriese toestelle en huishoudelike goedere	20 760	21 084	15 320	Electrical appliances and housewares
Geïsoleerde draad en ka- bels	75 545	81 818	67 502	Insulated wire and cables
Droë- en natselbatterye	8 050	8 096	6 756	Dry and wet cell batteries
Elektriese goedere, nie elders geklassifiseer nie	37 058	34 039	28 688	Electrical goods, not else- where classified
Motorvoertuie	1 192 916	1 102 377*	763 468*	Motor vehicles
Motorvoertuigonderdele	232 454	217 691	124 110	Motor vehicle parts

* Hersien

* Revised

TABEL 4 - WAARDE VAN ONVOLTOOIDE BESTELLINGS -
UITGESOEKTE SUBGROEPE
(AFGESLUIT)

TABLE 4 - VALUE OF UNFULFILLED ORDERS -
SELECTED SUBGROUPS
(CONCLUDED)

R1 000

Fabriekswese- hoofgroepe	Seisoensaangepaste waardes Seasonally adjusted values			Manufacturing major groups
	Augustus August	Julie July	Augustus August	
	1988		1987	
Komberse en spin, weef en afwerk van tekstiel- stowwe	466 471	437 937*	350 745*	Blankets and spinning, weaving and finishing of textiles
Meubel- en gordynstowwe, skuinsband en borduurwerk	38 667	34 425	24 848	Soft furnishings, bias binding and embroidery
Tente, bokseile, seile en ander seildoekgoe- dere en motortekstiele	2 736	3 177	1 947	Tents, tarpaulins, sails and other canvas goods and automotive textiles
Breifabriek	159 979	165 792	133 277	Knitting mills
Klerasie, uitgesonderd skoetsel	386 263	384 385*	346 545	Wearing apparel, excluding footwear
Saag van hout uit ronde blokke	9 785	10 269	13 354	Sawmilling from the round log
Bord - gelamelleer, laag- hout, partikel, ens.	19 665	19 268	10 934	Board - laminated, plywood, particle, etc.
Timmer- en skrynerwerk, wattelbas en ander saag- meulprodukte	22 302	18 986	15 487	Carpentry and joinery, wattlebark and other saw- mill products
Meubels (hout)	115 033	102 909	52 872	Furniture (wood)
Pulp, papier en bordpa- pier en veselbord	74 994	66 259	53 398	Pulp, paper and paper- board and fibreboard
Ligte en swaar verpakings	124 351	109 125	98 418	Light and heavy packaging
Verf, vernis en lakvernis	9 862	7 093	8 227	Paints, varnishes and lac- quers
Basiese yster- en staal- nywerhede	1 476 328	1 388 877*	1 310 510	Iron and steel basic in- dustries
Ysterpyp- en buisver- vaardiging	139 085	120 206	139 040*	Steel pipe and tube mills
Basiese nie-ystermetaal- nywerhede	352 927	347 275	284 152	Non-ferrous metal basic industries
Algemene hardeware, hand- gereedskap en tafelgerei	21 230	21 881	13 807	General hardware, hand- tools and cutlery
Meubels (metaal)	24 770	24 042	18 583	Furniture (metal)
Struktuurmetaalprodukte	564 415	560 875	616 827	Structural metal products
Tingoodere	39 571	40 259	27 833	Tinware
Kabels, draadgoedere, hek- ke en vere	141 620	135 784	120 917	Cables, wire products, gates and springs
Artikels voorsien van kop- pe en skroefdraad	18 420	17 624	18 918	Headed and threaded artic- les
Alle ander metaalgoedere, nie elders geklassifiseer nie	268 996	265 469	231 307*	All other metal products, not elsewhere classified
Elektriese nywerheidsma- sjinerie en -apparaat	421 695	421 200	423 452	Electrical industrial ma- chinery and apparatus
Radio-, televisie- en kom- munikasie-uitrusting en apparaat	477 218	450 117	364 794*	Radio, television and com- munication equipment and apparatus
Elektriese toestelle en huishoudelike goedere	20 739	19 872	15 305	Electrical appliances and housewares
Geïsoleerde draad en ka- bels	72 500	82 147	64 781	Insulated wire and cables
Droë- en natsel batterye	6 231	6 213	5 229	Dry and wet cell batteries
Elektriese goedere, nie elders geklassifiseer nie	35 126	32 264	27 192	Electrical goods, not else- where classified
Motorvoertuie	1 305 160	1 155 531*	835 304*	Motor vehicles
Motorvoertuigonderdele	218 883	199 351	116 864	Motor vehicle parts

* Hersien

* Revised