

Biblioteek



13 NOVEMBER 1985

Republiek van Suid-Afrika  
Republic of South Africa

P.10.2

SENTRALE STATISTIEKDIENS  
CENTRAL STATISTICAL SERVICES  
AUGUSTUS 1985  
AUGUST 1985  
REPUBLIC OF SOUTH AFRICA  
PRETORIA 0001

PRODUKSIE EN VERKOPE - FABRIEKSEWESE: AUGUSTUS 1985  
PRODUCTION AND SALES - MANUFACTURING: AUGUST 1985

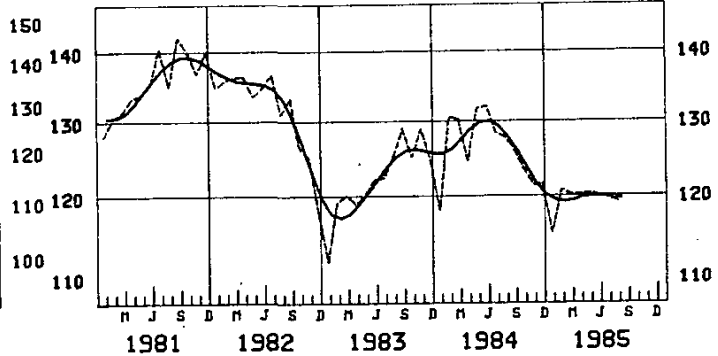
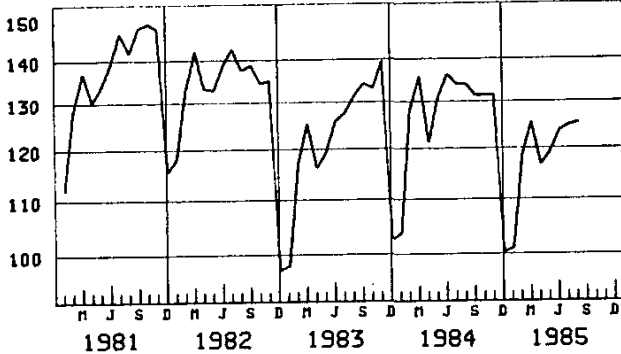
FISIESE VOLUME VAN PRODUKSIE

PHYSICAL VOLUME OF PRODUCTION

BASIS/BASE 1975 = 100

SEISOENSAANGEPAS & TENDENSSIKLUS  
SEASONALLY ADJUSTED & TREND CYCLE

WERKLIKE INDEKS ACTUAL INDEX

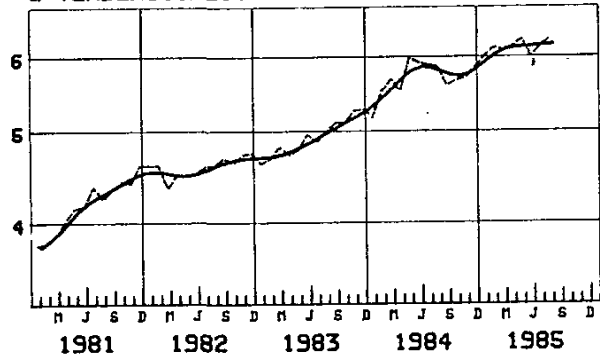
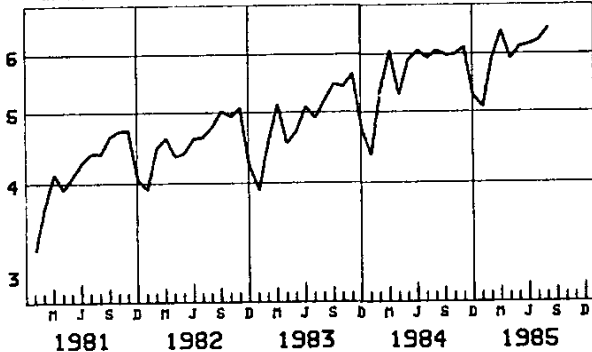


WAARDE VAN VERKOPE, R-BILJOEN

VALUE OF SALES, R-BILLION

WERKLIKE SYFERS ACTUAL FIGURES

SEISOENSAANGEPAS & TENDENSSIKLUS  
SEASONALLY ADJUSTED & TREND CYCLE



Skaal: Semi-Logaritmies Scale: Semi-Logarithmic

1. OPSOMMING - TOTAAL FABRIEKSEWESE -  
INDEKS VAN FISIESE VOLUME VAN PRODUKSIE

1. SUMMARY - TOTAL MANUFACTURING -  
INDEX OF PHYSICAL VOLUME OF PRODUCTION

Typerk Period	Indeks Index	Persentasieverandering Percentage change
<b>Werklik - Actual</b>		
Junie/June 1985 - Augustus/August 1985	124,4	
Junie/June 1984 - Augustus/August 1984	134,5	-7,5
<b>Seisoensaangepas - Seasonally adjusted</b>		
Junie/June 1985 - Augustus/August 1985	119,4	
Maart/March 1985 - Mei/May 1985	120,1	-0,6

HOOF: SENTRALE STATISTIEKDIENS  
CHIEF: CENTRAL STATISTICAL SERVICES

TABEL 1 - INDEKSE VAN DIE FISIIESE VOLUME VAN  
FABRIEKSPRODUKSIE - TOTAAL  
HISTORIESE TABEL

TABLE 1 - INDICES OF THE PHYSICAL VOLUME  
OF MANUFACTURING PRODUCTION - TOTAL  
HISTORICAL TABLE

BASIS 1975 = 100 BASE

Maand Month	1964	1965	1966	1967	1968	1969	1970	1971	1972	1973	1974
WERKLIKE INDEKSE - ACTUAL INDICES											
J	40,3	44,6	46,9	52,3	56,0	60,0	63,7	69,4	70,3	76,5	84,7
F	46,7	50,6	52,8	58,7	63,6	64,9	71,6	75,3	82,5	84,5	93,3
M	46,6	56,1	58,7	61,2	63,8	68,2	72,9	84,8	86,3	91,8	97,7
A	48,4	50,7	52,2	59,1	60,8	67,8	74,9	78,1	78,7	84,0	93,2
M	47,1	50,5	54,0	62,6	63,0	70,5	73,0	76,0	82,8	95,2	98,6
J	48,9	53,7	56,9	64,1	62,7	72,1	76,7	82,3	85,5	90,6	97,4
J	50,4	53,1	57,0	60,3	67,3	76,1	79,8	83,5	82,6	94,2	103,1
A	49,9	54,4	61,3	64,5	66,4	73,4	76,8	83,5	88,7	100,0	102,7
S	52,6	57,0	60,6	62,6	64,8	74,1	78,0	84,1	84,2	93,5	99,0
O	53,1	54,4	60,4	63,1	70,1	77,7	81,1	84,6	88,8	100,4	105,0
N	52,4	57,8	62,9	66,1	68,1	75,1	80,0	86,6	93,2	101,5	102,8
D	45,4	44,9	49,7	50,9	55,2	60,2	69,3	68,6	70,4	73,1	76,4
Jaar Year	48,5	52,3	56,1	60,5	63,5	70,7	74,8	79,7	82,8	90,4	96,2
SEISOENSAANGEPASTE INDEKSE - SEASONALLY ADJUSTED INDICES											
J	45,6	50,5	53,0	59,2	63,4	68,0	72,1	78,5	79,7	86,7	96,0
F	47,4	51,5	53,7	59,6	64,7	65,9	72,8	76,6	84,0	86,0	95,0
M	45,2	54,5	57,3	60,0	62,7	66,8	71,0	82,2	83,2	88,2	93,4
A	49,5	51,9	53,4	60,6	62,3	69,5	76,7	80,1	80,7	86,3	95,6
M	47,4	50,7	54,1	62,4	62,6	70,0	72,5	75,5	82,2	94,2	97,5
J	47,8	52,3	55,3	62,3	60,8	70,0	74,4	80,1	83,4	88,5	95,0
J	49,0	51,4	54,8	57,5	63,7	71,7	75,2	78,9	78,4	89,3	98,1
A	47,6	51,8	58,4	61,4	63,3	70,2	73,5	79,5	83,8	94,1	96,4
S	49,3	53,7	57,5	59,9	62,4	71,8	75,8	82,0	82,1	91,4	96,6
O	50,4	51,5	57,2	59,6	66,0	72,8	76,1	79,3	83,3	94,0	98,4
N	48,8	53,9	58,7	62,0	64,1	70,9	75,4	81,3	87,1	94,8	96,1
D	53,4	53,0	59,0	60,6	65,9	71,9	83,3	83,1	86,1	90,5	95,0

BASIS 1975 = 100 BASE

Maand Month	1975	1976	1977	1978	1979	1980	1981	1982	1983	1984	1985
WERKLIKE INDEKSE - ACTUAL INDICES											
J	87,9	91,0	86,3	90,8	91,6	101,4	112,2	118,1	98,1	103,6	101,0
F	95,7	101,8	96,3	99,0	108,6	119,6	128,1	133,2	117,0	128,0	118,5*
M	96,5	108,9	105,3	105,3	116,9	128,4	136,8	142,0	125,1	135,6	125,2
A	102,5	100,9	95,2	100,9	108,6	123,1	130,2	133,0	116,0	121,1	116,5
M	100,3	99,2	100,1	106,3	117,1	126,4	133,6	132,7	119,4	130,8	119,2
J	103,2	106,6	104,2	111,5	119,0	130,6	139,2	138,6	125,8	136,0	123,4*
J	107,5	108,1	100,3	107,5	118,0	132,4	146,4	142,4	127,5	133,7	124,7*
A	101,8	109,1	103,3	114,1	121,2	131,5	141,5	137,3	131,3	133,8	125,2
S	104,1	107,6	102,6	109,3	121,9	138,4	147,9	138,5	134,1	131,1	
O	111,2	105,6	103,4	112,5	127,4	141,9	148,9	134,3	133,0	131,5	
N	106,8	110,0	103,1	117,2	128,5	140,5	147,4	134,9	139,3	131,2	
D	82,4	80,0	82,8	89,6	100,2	108,1	115,4	97,1	102,7	100,2	
Jaar Year	100,0	102,4	98,6	105,3	114,9	126,9	135,6	131,8	122,4	126,4	
SEISOENSAANGEPASTE INDEKSE - SEASONALLY ADJUSTED INDICES											
J	99,6	103,2	97,9	103,2	103,9	115,0	127,4	134,0	116,4	123,0	115,2
F	97,3	103,7	98,0	100,9	110,6	122,5	131,1	136,4	120,1	131,4	120,7*
M	92,4	104,1	100,7	100,7	112,0	123,5	131,6	136,5	120,8	131,0	120,0*
A	105,3	103,5	97,6	103,8	111,6	126,6	133,8	136,6	119,6	125,1	120,0
M	98,9	97,6	98,5	105,1	116,1	125,8	133,7	133,4	120,6	131,8	120,2
J	100,2	102,9	100,0	107,1	114,6	126,9	135,2	134,5	122,1	131,9	119,8*
J	102,6	103,7	97,0	104,8	115,3	126,8	140,3	136,4	120,7	128,2	119,2*
A	95,8	103,0	98,1	109,2	116,4	126,4	136,6	133,0	125,5	127,5	119,2
S	101,3	104,3	99,1	105,3	116,6	131,0	139,5	128,5	124,1	125,9	
O	104,4	99,6	97,7	106,2	119,6	133,2	139,8	124,8	123,7	122,4	
N	99,9	103,0	96,2	109,3	119,5	131,7	138,0	126,2	130,3	121,3	
D	102,6	98,9	101,7	109,0	121,2	130,5	139,2	117,0	123,7	121,5	

\* Hersien

\* Revised

TABEL 2 - INDEKSE VAN DIE FISIIESE VOLUME VAN  
FABRIEKSPRODUKSIE - HOOFGROEPE

TABLE 2 - INDICES OF THE PHYSICAL VOLUME OF  
MANUFACTURING PRODUCTION - MAJOR GROUPS

BASIS 1975 = 100 BASE

Fabriekswese Hoofgroepe	Gewigte Weights	Jaar Year 1984	Werklike indekse Actual indices			Manufacturing Major groups
			Augustus August	Julie July	Augustus August	
			1985		1984	
TOTAAL	100,0	126,4	125,2	124,7*	133,8*	TOTAL
Voedsel	10,7	133,0*	144,4	140,7*	139,9*	Food
Drank	2,7	158,9	153,7	143,9	148,9*	Beverages
Tabakprodukte	0,6	119,8	130,7	130,2	138,4	Tobacco products
Tekstielstowwe	5,2	123,2	138,4	120,6*	142,9*	Textiles
Klerasie, uitgesonderd skoeisel	3,6	139,6	136,9	141,7*	159,9	Wearing apparel, exclu- ding footwear
Leer en leerprodukte	0,5	97,5	103,8	102,0*	104,1	Leather and leather pro- ducts
Skoeisel	1,2	123,5	131,9	131,3*	147,4	Footwear
Hout en houtprodukte, uitgesonderd meubels	1,8	115,4	94,6	105,4	128,0	Wood and wood products, excluding furniture
Meubels (hout)	1,4	111,2	103,4	104,2	126,2	Furniture (wood)
Papier en papierpro- dukte	3,7	138,1	148,6	149,1	134,4	Paper and paper products
Drukwerk en uitgewery	4,0	135,1	126,3	124,0	144,8	Printing and publishing
Nywerheidschemikalieë	4,0	135,3	142,1	139,3	149,0	Industrial chemicals
Ander chemiese produkte	7,4	132,5	132,1	139,8	142,0	Other chemical products
Rubberprodukte	1,7	99,4	91,9	107,3	111,1	Rubber products
Plastiekprodukte	1,6	130,3	115,7	107,7	132,7	Plastic products
Pottebakkersware	0,2	81,9	84,6	76,8	93,3	Pottery
Glas en glasprodukte	0,8	118,0	85,9	107,0	150,0	Glass and glass products
Ander nie-metaalhoudende mineraalprodukte	4,3	119,4	112,3	118,5*	131,3	Other non-metallic mine- ral products
Basiese yster- en staalnywerhede	10,5	150,3	175,2	174,9	151,0	Basic iron and steel in- dustries
Basiese nie-ysterme- taalnywerhede	2,5	176,7	173,0	183,6*	194,0	Basic non-ferrous metal industries
Metaalprodukte, uitge- sonderd masjinerie	9,5	92,5	80,6	90,0*	99,5*	Metal products, exclud- ing machinery
Masjinerie en uitrusting	7,3	127,6*	116,0	104,4	125,7*	Machinery and equipment
Elektriese masjinerie	5,9	113,5	103,6	92,5	114,1	Electrical machinery
Motorvoertuie, -onder- dele en -toebehore	5,2	110,6	79,0	79,2	126,7	Motor vehicles, parts and accessories
Vervoeruitrusting, uitgesonderd motor- voertuie, -onderdele en -toebehore	2,0	78,6	61,1	63,5	76,6*	Transport equipment, excluding motor vehi- cles, parts and acces- sories
Professionele en weten- skaplike, meet- en kontrole-uitrusting en fotografiese en op- tiese goedere	0,4	119,5	135,4	134,0	135,5	Professional and scien- tific, measuring and controlling equipment and photographic and optical goods
Ander nywerhede	1,3	124,7	142,2	126,3	123,2	Other industries

\* Hersien

\* Revised

TABEL 3 - WAARDE VAN VERKOPE - FABRIEKSWESE  
(AFGESLUIT)

TABLE 3 - VALUE OF SALES - MANUFACTURING  
(CONCLUDED)

R1 000

Fabriekswese Hoofgroepe	Seisoensaangepaste waardes Seasonally adjusted values			Manufacturing Major groups
	Augustus August	Julie July	Augustus August	
	1985		1984	
Totaal	6 199 924	6 160 230*	5 797 684*	Total
Voedsel	1 010 059	1 037 797	908 034	Food
Drank	299 709	265 042	254 377	Beverages
Tabakprodukte	70 374	80 144	69 999	Tobacco products
Tekstielstowwe	243 244	249 921	234 978	Textiles
Klerasie, uitgesonderd				Wearing apparel, excluding
skoelisel	148 672	161 834	161 177*	footwear
Leer en leerprodukte	33 344	36 170	28 006	Leather and leather products
Skoelisel	66 815	69 176*	63 806	Footwear
Hout en houtprodukte, uitgesonderd meubels	106 396	103 932	103 810	Wood and wood products, excluding furniture
Meubels (hout)	45 402	48 048	54 518	Furniture (wood)
Papier en papierprodukte	259 490	236 663	226 428	Paper and paper products
Drukwerk en uitgewery	136 318	137 223	127 973	Printing and publishing
Nywerheidschemikalieë	365 852	366 678	337 853	Industrial chemicals
Ander chemiese produkte	909 258	905 014	748 199	Other chemical products
Rubberprodukte	70 067	68 345	62 476	Rubber products
Plastiekprodukte	89 153	92 295	96 393	Plastic products
Pottebakkersware	7 095	7 822	7 739	Pottery
Glas en glasprodukte	36 549	38 177	39 469	Glass and glass products
Ander nie-metaalhoudende mineraalprodukte	164 575	170 372	190 007	Other non-metallic mineral products
Basiese yster- en staalnywerhede	444 706	462 358	398 108	Basic iron and steel industries
Basiese nie-ystermetaalnywerhede	170 848	144 570	142 808	Basic non-ferrous metal industries
Metaalprodukte, uitgesonderd masjinerie	428 293	436 643	442 559	Metal products, excluding machinery
Masjinerie en uitrusting	349 097	352 015*	330 331	Machinery and equipment
Elektriese masjinerie	248 876	224 761	229 050	Electrical machinery
Motorvoertuie, -onderdele en -toebehore	412 947	368 597	457 360*	Motor vehicles, parts and accessories
Vervoeruitrusting, uitgesonderd motorvoertuie, -onderdele en -toebehore	57 462	49 841	56 991	Transport equipment, excluding motor vehicles, parts and accessories
Professionele en wetenskaplike, meet- en kontrole-uitrusting en fotografiese en optiese goedere	18 721	18 151	12 679	Professional and scientific, measuring and controlling equipment and photographic and optical goods
Ander nywerhede	49 584	54 635	51 901	Other industries

\* Hersien

\* Revised

TABEL 4 - WAAARDE VAN ONVOLTOOIDE BESTELLINGS -  
UITGESOEKTE SUBGROEPE

TABLE 4 - VALUE OF UNFILLED ORDERS -  
SELECTED SUBGROUPS

RI 000

Sekere fabriekswese- subgroepe	Werklike waardes Actual values			Certain manufacturing sub- groups
	Augustus August	Julie July	Augustus August	
	1985		1984	
Komberse en spin, weef en afwerk van tekstiel- stowwe	256 547	260 992	237 532	Blankets and spinning, wea- ving and finishing of tex- tiles
Meubel- en gordynstowwe, skuinsband en borduurwerk	16 319	15 977	14 869*	Soft furnishings, bias binding and embroidery
Sakke en sakkies van stuk- goedere	7 058	6 951	7 207	Bags and sacks from piece goods
Tente, bokseile, seile en ander seildoekgoedere en motortekstiele	4 619	5 034	6 090	Tents, tarpaulins, sails and other canvas goods and automotive textiles
Breifabriekie	72 551	68 722	87 516	Knitting mills
Klerasie, uitgesonderd skoewisel	265 044	277 331*	296 906	Wearing apparel, excluding footwear
Saag van hout uit ronde blokke	8 226	9 444*	12 861	Sawmilling from the round log
Bord - gelamelleer, laag- hout, partikel, ens.	12 593	13 053	14 377	Board - laminated, plywood, particle, etc.
Timmer- en skrynwerk, wattelbas en ander saag- meulprodukte	4 812	6 360	8 762	Carpentry and joinery, wat- tlebark and other sawmill products
Meubels (hout)	36 315	38 708	44 975	Furniture (wood)
Pulp, papier en bordpa- pier en veselbord	46 893	44 095	63 131	Pulp, paper and paperboard and fibreboard
Ligte en swaar verpakkings	47 744	51 874	54 683	Light and heavy packaging
Verf, vernis en lakvernis	4 434	5 463	3 734	Paints, varnishes and lac- quers
Basiese yster- en staa- l-nywerhede	884 062	880 152	704 202	Basic iron and steel indus- tries
Ysterpyp- en buis ver- vaardiging	68 952	77 606	49 257	Steel pipe and tube mills
Basiese nie-ystermetaal- nywerhede	147 245	144 571	145 472	Basic non-ferrous metal in- dustries
Algemene hardware, hand- gereedskap en tafelgerei	8 661	8 126	6 616	General hardware, handtools and cutlery
Meubels (metaal)	14 461	10 461	21 938	Furniture (metal)
Struktuurmetaalprodukte	752 338	720 339	671 207	Structural metal products
Tinggoedere	19 672	19 396	16 707	Tinware
Kabels, draadgoedere, hek- ke en vere	68 301	75 107	112 719	Cables, wire products, gates and springs
Artikels voorsien van kop- pe en skroefdraad	10 744	11 276	15 458	Headed and threaded artic- les
Alle ander metaalgoedere, nie elders geklassifiseer nie	77 686	72 777	95 087	All other metal products, not elsewhere classified
Elektriese nywerheidsma- sjinerie en -apparaat	317 366	312 347	299 715	Electrical industrial ma- chinery and apparatus
Radio-, televisie- en kommunikasie-uitrusting en apparaat	321 032	344 362	332 657	Radio, television and com- munication equipment and apparatus
Elektriese toestelle en huishoudelike goedere	6 661	7 180	6 657	Electrical appliances and housewares
Geisoleerde draad en ka- bels	60 454	57 627*	62 141	Insulated wire and cables
Droë- en natsel batterye	5 423	5 270	5 512	Dry and wet cell batteries
Elektriese goedere, nie elders geklassifiseer nie	24 051	23 863*	25 268	Electrical goods, not else- where classified
Motorvoertuie	134 007	133 048*	144 049	Motor vehicles
Motorvoertuigonderdele	81 801	85 077	118 264	Motor vehicle parts

\* Hersien

\* Revised

TABEL 4 - 'WAARDE VAN ONVOLTOOIDE BESTELLINGS -  
UITGESOEKTE SUBGROEPE  
(AFGESLUIT)

TABLE 4 - VALUE OF UNFILLED ORDERS -  
SELECTED SUBGROUPS  
(CONCLUDED)

R1 000

Sekere fabriekswese- subgroepe	Seisoensaangepaste waardes Seasonally adjusted values			Certain manufacturing sub- groups
	Augustus August	Julie* July *	Augustus August	
	1985		1984	
Komberse en spin, weef en afwerk van tekstiel- stowwe	263 937	271 329	244 522	Blankets and spinning, weaving and finishing of textiles
Meubel- en gordynstowwe, skuinsband en borduurwerk	15 706	15 380	14 315*	Soft furnishings, bias binding and embroidery
Sakke en sakkies van stukgoedere	7 202	6 627	7 354	Bags and sacks from piece goods
Tente, bokseile, seile en ander seildoekgoe- dere en motortekstiele	4 309	5 068	5 687	Tents, tarpaulins, sails and other canvas goods and automotive textiles
Breifabriek	74 032	74 405	89 376	Knitting mills
Klerasie, uitgesonderd skoewisel	263 988	272 695	295 689	Wearing apparel, excluding footwear
Saag van hout uit ronde blokke	8 065	9 178	12 625	Sawmilling from the round log
Bord - gelamelleer, laag- hout, partikel, ens.	13 063	13 434	14 900	Board - laminated, plywood, particle, etc.
Timmer- en skrynwerk, wattelbas en ander saag- meulprodukte	4 779	6 231	8 710	Carpentry and joinery, wattlebark and other saw- mill products
Meubels (hout)	32 657	36 586	40 408	Furniture (wood)
Pulp, papier en bordpa- pier en veselbord	46 846	44 298	63 193	Pulp, paper and paper- board and fibreboard
Ligte en swaar verpakkings	47 271	49 525	54 191	Light and heavy packaging
Verf, vernis en lakvernis	4 943	5 613	4 169	Paints, varnishes and lac- quers
Basiese yster- en staal- nywerhede	869 284	828 351	692 712	Basic iron and steel in- dustries
Ysterpyp- en buis ver- vaardiging	70 144	80 311	50 072	Steel pipe and tube mills
Basiese nie-ystermetaal- nywerhede	147 985	146 277	145 984	Basic non-ferrous metal industries
Algemene hardeware, hand- gereedskap en tafelgerei	8 491	7 927	6 497	General hardware, hand- tools and cutlery
Meubels (metaal)	13 722	10 192	20 908	Furniture (metal)
Struktuurmetaalprodukte	718 565	710 257	641 453	Structural metal products
Tingoedere	19 286	19 983	16 405	Tinware
Kabels, draadgoedere, hek- ke en vere	70 341	76 133	116 310	Cables, wire products, gates and springs
Artikels voorsien van kop- pe en skroefdraad	11 053	10 885	15 898	Headed and threaded artic- les
Alle ander metaalgoedere, nie elders geklassifi- seer nie	76 163	71 206	93 266	All other metal products, not elsewhere classified
Elektriese nywerheidsma- sjinerie en -apparaat	317 684	311 288	299 885	Electrical industrial ma- chinery and apparatus
Radio-, televisie- en kom- munikasie-uitrusting en apparaat	314 429	352 442	325 661	Radio, television and com- munication equipment and apparatus
Elektriese toestelle en huishoudelike goedere	6 674	7 221	6 666	Electrical appliances and housewares
Geisoleerde draad en ka- bels	60 093	57 975	61 757	Insulated wire and cables
Droë- en natsel batterye	4 065	4 281	4 139	Dry and wet cell batteries
Elektriese goedere, nie elders geklassifiseer nie	22 187	21 155	23 333	Electrical goods, not else- where classified
Motorvoertuie	140 469	131 082	151 033	Motor vehicles
Motorvoertuigonderdele	75 812	80 132	109 491	Motor vehicle parts

\* Hersien

\* Revised