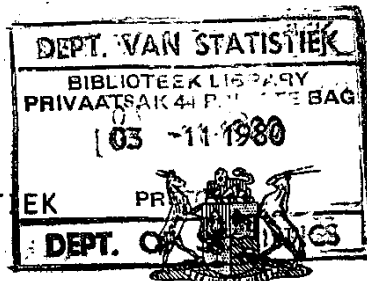


STATISTIESE NUUSBERIG  
DEPARTEMENT VAN STATISTIEK  
PRETORIA

3 NOVEMBER 1980



STATISTICAL NEWS RELEASE  
DEPARTMENT OF STATISTICS  
PRETORIA

3 NOVEMBER 1980

*Republiek van Suid-Afrika  
Republic of South Africa*

P.10.2

PRODUKSIE EN VERKOPE - FABRIEKSEWESE: AUGUSTUS 1980  
PRODUCTION AND SALES - MANUFACTURING: AUGUST

1. ALGEMEEN

Hierdie Statistiese Nuusberig toon:

- (i) finale indekse van fisiese volume van fabrieksproduksie volgens fabriekswesehoofgroepe;
- (ii) ramings van die totale waarde van verkope volgens fabriekswesehoofgroepe; en
- (iii) ramings van die waarde van onvoltooide bestellings vir sekere fabriekswesegroepe.

Beide werklike en seisoensuitgeskakelde syfers word getoon vir die indekse van fisiese volume van fabrieksproduksie, die waarde van verkope en die waarde van onvoltooide bestellings.

2. WAARDE VAN VERKOPE

Die gegewens word van 'n steekproef bestaande uit ongeveer 2 500 inrigtings versamel, waarvan die opbrengs ongeveer 80 persent van die totale netto opbrengs van fabriekswese in 1963-64 verteenwoordig het. Die steekproefgegewens word verhef om beraamde totale te bekom deur middel van verheffingsfaktore gebaseer op die 1963-64-Fabriekswesesensusgewens.

1. GENERAL

This Statistical News Release shows:

- (i) final indexes of the physical volume of manufacturing production according to major manufacturing groups;
- (ii) estimates of the total value of sales according to major manufacturing groups; and
- (iii) estimates of the value of unfilled orders for certain manufacturing groups.

Both the actual and seasonally eliminated figures for the index of the physical volume of manufacturing production, the value of sales and the value of unfilled orders are shown.

2. VALUE OF SALES

The data are collected from a sample consisting of approximately 2 500 establishments whose output represented approximately 80 per cent of the total net output of manufacturing in 1963-64. The sample data are raised to obtain estimated totals for manufacturing by means of raising factors based on information obtained from the 1963-64 Census of Manufacturing.

3. HERSIENE KLASSIFIKASIE

Die Departement volg vanaf die 1971-72-Sensus van Fabriekswese die hersiene "Standaard Nywerheidsklassifikasie van Alle Ekonomiese Bedrywig-hede (S.N.K.)" wat op die hersiene "Internasionale Standaard Nywerheidsklassifikasie (I.S.N.K.)" gebaseer is. Wat hierdie reekse betref, word ten opsigte van die afdeling fabriekswese 26 hoofgroepe gepubliseer teenoor die 19 hoofgroepe wat voorheen gepubliseer is. Die fabriekswesesubgroepe in die opname is vanaf 1969 volgens die 26 hoofgroepe op die hersiene basis ingedeel

3. REVISED CLASSIFICATION

As from the 1971-72 Census of Manufacturing, the Department follows the revised "Standard Industrial Classification of all Economic Activities (S.I.C.)" which is based on the revised "International Standard Industrial Classification (I.S.I.C.)". As far as this series is concerned, 26 major groups are published in respect of the division manufacturing whereas 19 major groups were previously published. The manufacturing subgroups in the sample have been reclassified to the 26 major groups on the revised basis with effect from 1969.

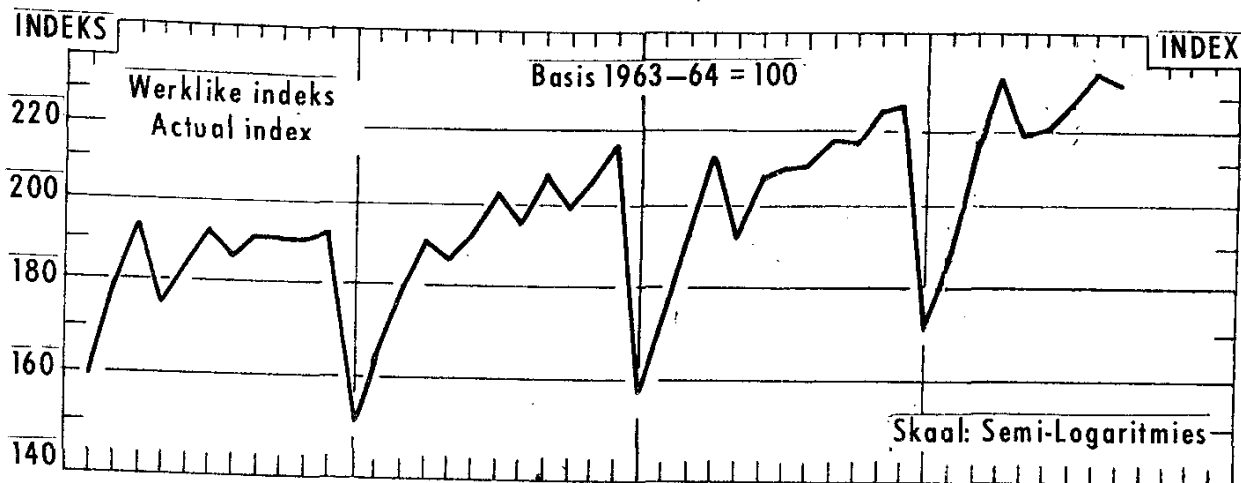
*Rosenbaum*

.....  
SEKRETARIS VAN STATISTIEK  
SECRETARY FOR STATISTICS

Nuwe Telefoonnr. 211411  
New Telephone No.

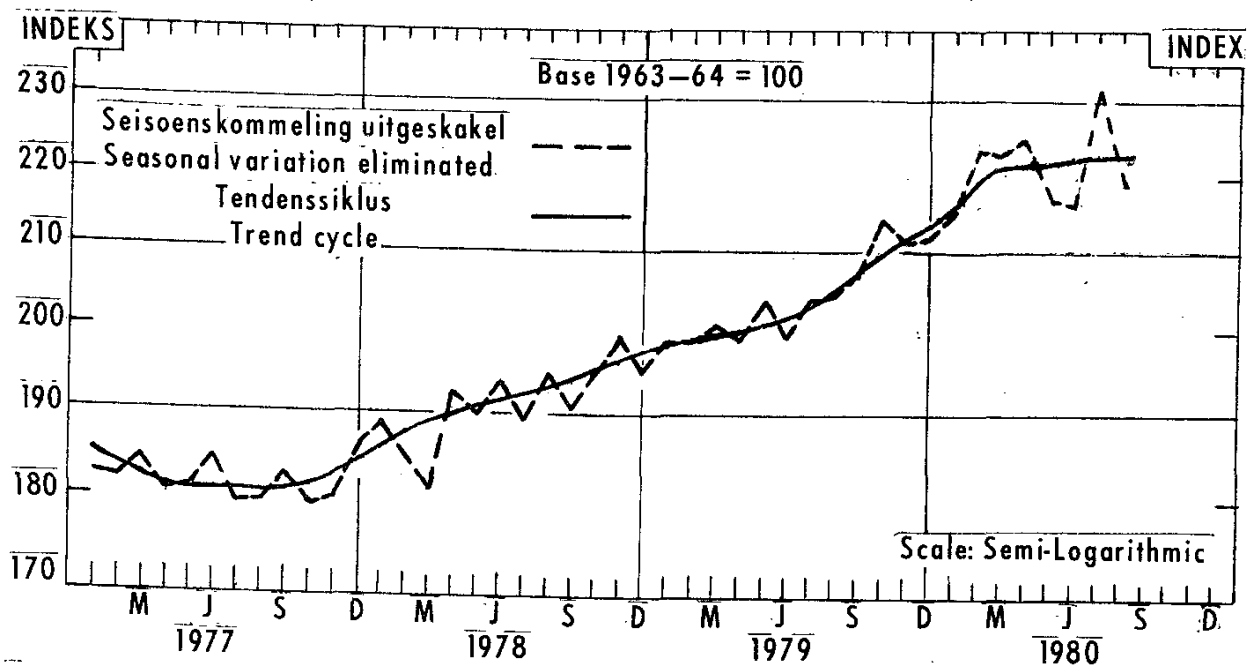
TOTAAL FABRIEKSWESE

TOTAL MANUFACTURING



TOTAAL FABRIEKSWESE

TOTAL MANUFACTURING



OPSOMMING - Totaal Fabriekswese

SUMMARY - Total Manufacturing

Tydperke Periods	Indeks Index	Persentasieverandering Percentage change
<u>Gemiddeld - Average</u>		
Sept. 1978 - Aug. 1979	199,0	
Sept. 1979 - Aug. 1980	217,8	+ 9,4
<u>Seisoenskommeling uitgeskakel Seasonal variation eliminated</u>		
Febr./Feb. 1980 - April 1980	223,5	
Mei/May 1980 - Julie/July 1980	221,2	- 1,0
Mrt./Mar. 1980 - Mei/May 1980	221,2	
Junie/June 1980 - Aug. 1980	222,4	+ 0,5

INDEXES OF THE PHYSICAL VOLUME OF MANUFACTURING PRODUCTION  
ACTUAL INDEXES

INDEXE VAN DIE FISIESE VOLUME VAN FABRIEKSPRODUKSIE  
WERKLIKE INDEXE

1963-64 = 100

Fabriekswese Hoofgroepe	Gewigte Weights	Jaar Year 1979	WERKLIKE INDEXE ACTUAL INDEXES		SEJSENSKOMPELING UITGESKAKEL SEASONAL VARIATION ELIMINATED			Manufacturing - Major groups	
			Julie July 1980	Augustus August 1979	1980	Julie July 1980	Augustus August 1979		1980
Fabriekswese -								Manufacturing -	
Totaal	100,0	204,3	237,4	217,4	233,7	231,2	204,5	219,9	Total
Voedsel	12,9	174,0	187,0	190,7	179,8	186,3	187,9	177,2	Food
Drank	2,8	303,8	429,8	309,9	332,0	422,2	291,8	312,6	Beverages
Tabakprodukte	1,3	195,6	244,4	244,0	213,4	236,1	224,0	195,9	Tobacco products
Tekstielstowwe	5,8	187,6	220,1	209,5	237,4	200,1	197,3	223,5	Textiles
Klerasie, uitgesonderd skoeneel	5,0	193,3	258,4	214,4	249,6	209,1	183,6	213,7	Wearing apparel, except footwear
Leer en leerprodukte	0,6	111,7	123,2	128,6	126,5	111,8	119,8	117,7	Leather and leather products
Skoeneel	1,9	167,8	214,3*	192,8	221,9	196,8*	164,7	189,5	Footwear
Hout en houtprodukte, uitgesonderd meubels	2,2	149,2	167,3	161,4	168,2	157,5	141,9	147,9	Wood and wood products, except furniture
Meubels (hout en metaal)	2,2	182,0	228,2	195,5	225,2	222,0	184,3	212,3	Furniture (wood and metal)
Papier en papierprodukte	4,2	207,9	224,5	199,7	203,1	213,2	203,2	206,6	Paper and paper products
Drukwerk en uitgewery	4,3	230,8	260,5	223,1	306,4	265,6	217,2	298,4	Printing and publishing
Nywerheidschemikalieë	3,6	237,6	271,9	276,6	277,5	277,2	252,9	253,7	Industrial chemicals
Ander chemiese produkte	8,1	287,2	321,3	271,4	300,6	308,0	270,0	299,1	Other chemical products
Rubberprodukte	2,3	195,4	245,5	175,9	291,6	229,0	166,6	276,1	Rubber products
Plastiekprodukte	0,9	656,2	775,7	678,9	805,2	731,1	556,6	778,7	Plastic products
Glas en glasprodukte	1,0	203,7	303,7	246,5	253,0	296,9	238,7	244,9	Glass and glass products
Ander nie-metaalhoudende mineraalprodukte	4,6	150,2	179,8	176,2	186,4	171,9	164,2	173,7	Other non-metallic mineral products
Basiese yster- en staalnywerhede	9,2	321,2	339,5	357,1	350,8	333,2	340,1	334,1	Iron and steel basic industries
Basiese nie-ystermetaalnywerhede	1,4	166,7	212,1	176,3	185,3	198,6	160,9	169,1	Non-ferrous metal basic industries
Metaalprodukte, uitgesonderd masjinerie	9,2	144,0	164,8	145,4	153,7	160,0	134,2	141,8	Metal products, except machinery
Masjinerie, uitgesonderd elektriese masjinerie	6,0	99,8	106,3	109,2	98,4	104,3	101,7	91,6	Machinery, except electrical machinery
Elektriese masjinerie	3,8	137,6	169,5	157,6	158,0	159,2	143,9	144,3	Electrical machinery
Motorvoertuie, -onderdele en -toebehore	3,9	237,2	325,2	247,4	332,6	300,3	222,6	299,4	Motor vehicles, parts and accessories
Vervoeruitrusting, uitgesonderd motorvoertuie, -onderdele en -toebehore	1,2	61,2	62,3	68,7	55,9	62,8	67,3	54,8	Transport equipment, except motor vehicles, parts and accessories
Professionele en wetenskaplike en meet- en kontrole-uitrusting	0,4	386,7	409,5	412,2	413,3	399,5	409,4	410,5	Professional and scientific and measuring and controlling equipment
Ander nywerhede	1,2	116,3	106,0	149,0	106,6	106,3	142,3	101,8	Other industries

\* Hersien

\* Revised

WAARDE VAN VERKOPE - FABRIEKSEWE 1/  
Totaal fabrieksewe en hoofgroepe

VALUE OF SALES - MANUFACTURING 1/  
Total manufacturing and major groups

R1 000

Hoofgroepe	Jaar Year 1979	WERKLIKE WAARDE ACTUAL VALUE				SEISOENSKOMMELING UITGESKAKEL SEASONAL VARIATION ELIMINATED				Major groups
		Julie July		Augustus August		Julie July		Augustus August		
		1980	1979	1980	1979	1980	1979	1980	1979	
Fabrieksewe - Totaal	29 171 157	3 122 687	2 592 034	3 132 509	3 031 735	2 475 677	2 991 890	Manufacturing - Total		
Voedsel	3 870 224	407 365	351 921	419 196	402 574	351 218	418 360	Food		
Drank	1 411 325	127 447	119 687	123 517	139 439	124 156	128 130	Beverages		
Tekstielprodukte	4 895 161	54 235	45 266	46 940	51 919	43 029	44 620	Tobacco products		
Tekstielstowwe	1 367 106	145 236	123 730	153 390	135 103	118 063	146 364	Textiles		
Klerasie, uitgesonderd skoeisel	721 385	72 743	68 257	81 225	70 624	58 995	70 203	Wearing apparel, excluding footwear		
Leer en leerprodukte	167 564	13 538	16 936	13 043	13 524	15 217	11 719	Leather and leather products		
Skoelisel	242 494	25 077	23 394	26 861	22 153	19 843	22 783	Footwear		
Hout en houtprodukte, uitgesonderd meubels	364 300	42 034	34 426	41 304	39 488	32 881	35 450	Wood and wood products, except furniture		
Meubels (hout en metaal)	392 645	47 712	35 597	47 238	46 143	33 299	44 189	Furniture (wood and metal)		
Papier en papierprodukte	1 028 614	111 331	82 262	104 362	104 047	82 344	104 467	Paper and paper products		
Drukwerk en uitgewery	456 849	47 484	37 195	48 084	47 579	36 937	47 750	Printing and publishing		
Nywerheidschemikalieë	1 722 645	182 557	166 734	186 996	188 009	152 287	170 773	Industrial chemicals		
Ander chemiese produkte	3 733 508	403 713	319 546	411 101	387 069	317 640	408 650	Other chemical products		
Rubberprodukte	436 247	45 400	37 062	47 799	45 905	35 705	46 049	Rubber products		
Plastiekprodukte	470 801	55 102	45 765	57 231	54 395	44 217	55 296	Plastic products		
Glas en glasprodukte	182 503	25 880	18 288	23 495	25 224	17 773	22 833	Glass and Glass products		
Ander nie-metaalhoudende, mineraalprodukte	825 344	101 045	78 198	102 224	94 958	74 616	97 542	Other non-metallic mineral products		
Basiese yster- en staalnywerhede	3 273 052	355 488	295 542	333 251	343 467	278 551	314 091	Iron and steel basic industries		
Basiese nie-ystertaalnywerhede	581 536	52 829	50 701	49 823	50 361	48 518	47 678	Non-ferrous metal basic industries		
Metaalprodukte, uitgesonderd masjinerie	1 934 462	211 405	173 510	206 067	210 144	167 481	198 906	Metal products, except machinery		
Masjinerie, uitgesonderd elektriese masjinerie	1 420 425	144 838	113 405	134 309	139 805	105 005	124 361	Machinery, except electrical machinery		
Elektriese masjinerie	1 308 013	141 127	113 818	149 948	134 279	108 709	143 217	Electrical machinery		
Motorvoertuie, -onderdele en -toebehore	1 755 758	227 406	150 607	238 309	220 782	131 996	208 860	Motor vehicles, parts and accessories		
Vervoeruitrusting, uitgesonderd motorvoertuie, -onderdele en -toebehore	415 633	37 092	31 949	38 226	36 436	29 501	35 297	Transport equipment, except motor vehicles, parts and accessories		
Professionele en wetenskaplike en meet- en kontrole-uitrusting	49 175	5 168	3 985	4 780	4 908	4 078	4 892	Professional and scientific and measuring and controlling equipment		
Ander nywerhede	524 367	39 435	54 231	43 787	39 995	56 140	45 329	Other industries		

1/ Verkope het betrekking op netto verkope (d.w.s. bruto verkope min terugsendings en ander aftrekkings) en netto bedrae gevra vir werk verrig.

1/ Sales relate to net sales (i.e. gross sales less returns, discounts and other deductions) and net charges for work done.

R1 000

Sekerere fabriekswesesubgroepe	WERKLIKE WAARDE ACTUAL VALUE				SEISOENSKOMMELING UITGESKAKEL SEASONAL VARIATION ELIMINATED				Certain manufacturing subgroups
	Julie July		Augustus August		Julie July		Augustus August		
	1980	1979	1980	1979	1980	1979	1980	1979	
Garins, komberse, geweefde tapyte en ander tekstielstowwe	185 332	160 732	189 641	173 764	192 853	173 764	205 017	173 764	Yarn, blankets, woven carpets and other textiles
Sakke en sakkies	8 678	7 378	10 291	6 980	8 393	6 980	9 736	6 980	Bags and sacks
Breifabriek	70 246	47 838	77 589	50 303	79 644	50 303	81 587	50 303	Knitting mills
Klerasie, uitgesoekend skoiesel	158 369	139 226	168 096	142 550	159 485	142 550	172 230	142 550	Wearing apparel, except footwear
Saag van hout uit ronde blokke	16 141	10 786	15 278	10 690	15 256	10 690	15 142	10 690	Sawmilling from the round log
Bord - gelamelleer, laaghout, partikel, ens.	3 757	3 157	5 313	3 306	3 528	3 306	5 563	3 306	Board - laminated, plywood, particle, etc.
Timmer- en skryfwerk	3 020	3 055	3 320	2 989	2 929	2 989	3 249	2 989	Carpentry and joinery
Meubels (hout en metaal)	46 162	19 422	50 913	46 347	46 347	17 868	46 838	17 868	Furniture (wood and metal)
Pulp, papier en bord	53 060	35 543	47 012	35 261	54 365	35 261	46 639	35 261	Pulp, paper and board
Ligte en swaar verpakking	24 612	21 360	28 292	21 446	24 224	21 446	28 406	21 446	Light and heavy packaging
Verf en vernis	3 074	2 157	3 345	2 263	3 267	2 263	3 510	2 263	Paints and varnishes
Glas en glasprodukte	45 324	30 286	46 418	45 968	45 968	35 609	54 609	35 609	Glass and glass products
Basiese yster- en staalnywerhede	669 511	702 902	670 440	725 389	646 246	725 389	691 889	725 389	Iron and steel basic industries
Ysterpype en buise	68 329	49 397	62 084	48 334	66 082	48 334	60 748	48 334	Steel pipes and tubes
Primêre nie-ystermetaalgoedere	66-834	47 888	63 997	68 477	68 477	49 318	65 908	49 318	Primary non-ferrous metal products
Ander metaalgoedere	211 699	227 913	233 559	224 324	207 956	224 324	229 881	224 324	Other metal products
Elektriese nywerheidsmasjinerie	188 547	163 487	198 614	166 653	191 030	166 653	202 461	166 653	Electrical industrial machinery
Elektriese toestelle en huishoudelike goedere	160 480	122 657	162 965	124 127	156 109	124 127	164 944	124 127	Electrical appliances and houseware
Motorvoertuie	119 918	55 146	105 387	51 683	116 993	51 683	98 769	51 683	Motor vehicles
Motorvoertuigonderdele	32 080	21 415	32 771	21 351	32 274	21 351	32 673	21 351	Motor vehicle parts