

STATISTIESE NUUSBERIG  
DEPARTEMENT VAN STATISTIEK  
PRETORIA

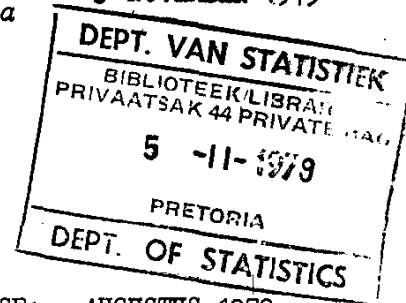


STATISTICAL NEWS RELEASE  
DEPARTMENT OF STATISTICS  
PRETORIA

Republiek van Suid-Afrika  
Republic of South Africa

P.10.2

8 NOVEMBER 1979



PRODUKSIE EN VERKOPE - FABRIEKSEWESE: AUGUSTUS 1979  
PRODUCTION AND SALES - MANUFACTURING: AUGUST 1979

1. ALGEMEEN

Hierdie Statistiese Nuusberig toon:

- (i) finale indekse van fisiese volume van fabrieksproduksie volgens fabriekswesehoofgroepe;
- (ii) ramings van die totale waarde van verkope volgens fabriekswesehoofgroepe; en
- (iii) ramings van die waarde van onvoltooide bestellings vir sekere fabriekswesegroepe.

Beide werklike en seisoensuitgeskakelde syfers word getoon vir die indekse van fisiese volume van fabrieksproduksie, die waarde van verkope en die waarde van onvoltooide bestellings.

2. WAARDE VAN VERKOPE

Die gegewens word van 'n steekproef bestaande uit ongeveer 2 500 inrigtings versamel, waarvan die opbrengs ongeveer 80 persent van die totale netto opbrengs van fabriekswese in 1963-64 verteenwoordig het. Die steekproefgegewens word verhef om beraamde totale te bekom deur middel van verheffingsfaktore gebaseer op die 1963-64-Fabriekswesesensusgegewens.

1. GENERAL

This Statistical News Release shows:

- (i) final indexes of the physical volume of manufacturing production according to major manufacturing groups;
- (ii) estimates of the total value of sales according to major manufacturing groups; and
- (iii) estimates of the value of unfilled orders for certain manufacturing groups.

Both the actual and seasonally eliminated figures for the index of the physical volume of manufacturing production, the value of sales and the value of unfilled orders are shown.

2. VALUE OF SALES


The data are collected from a sample consisting of approximately 2 500 establishments whose output represented approximately 80 per cent of the total net output of manufacturing in 1963-64. The sample data are raised to obtain estimated totals for manufacturing by means of raising factors based on information obtained from the 1963-64 Census of Manufacturing.

3. HERSIENE

Die Departement volg vanaf die 1971-72-Sensus van Fabriekswese die hersiene "Standaard Nywerheidsklassifikasie van Alle Ekonomiese Bedrywig-hede (S.N.K.)" wat op die hersiene "Internasionale Standaard Nywerheidsklassifikasie (I.S.N.K.)" gebaseer is. Wat hierdie reekse betref, word ten opsigte van die afdeling fabriekswese 26 hoofgroepe gepubliseer teenoor die 19 hoofgroepe wat voorheen gepubliseer is. Die fabriekswesesubgroepe in die opname is vanaf 1969 volgens die 26 hoofgroepe op die hersiene basis ingedeel.

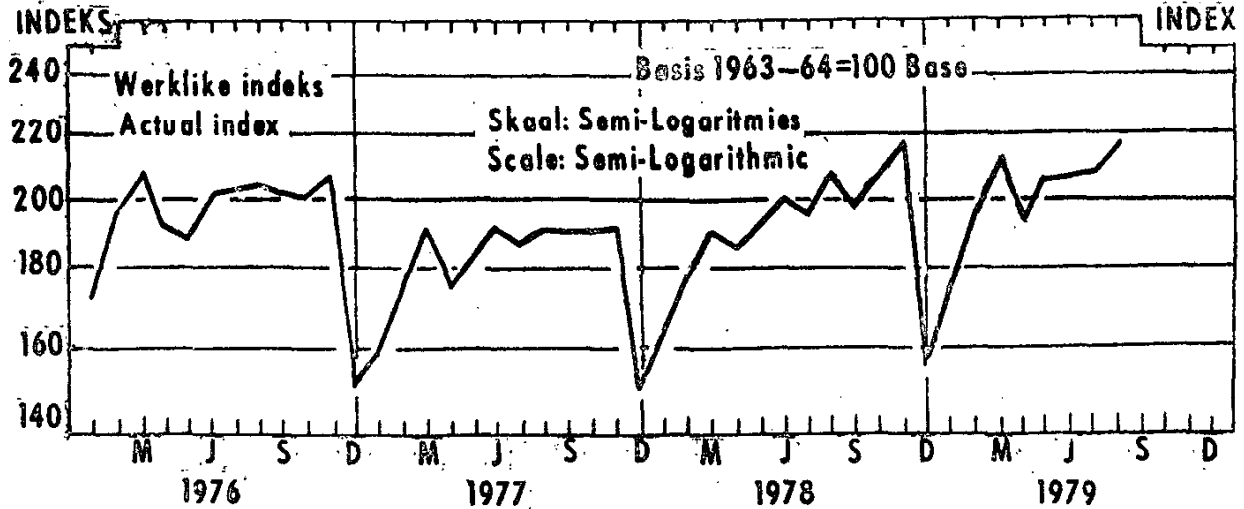
3. REVISED CLASSIFICATION

As from the 1971-72 Census of Manufacturing, the Department follows the revised "Standard Industrial Classification of all Economic Activities (S.I.C.)" which is based on the revised "International Standard Industrial Classification (I.S.I.C.)". As far as this series is concerned, 26 major groups are published in respect of the division manufacturing whereas 19 major groups were previously published. The manufacturing subgroups in the sample have been reclassified to the 26 major groups on the revised basis with effect from 1969.

  
.....  
SEKRETARIS VAN STATISTIEK  
SECRETARY FOR STATISTICS

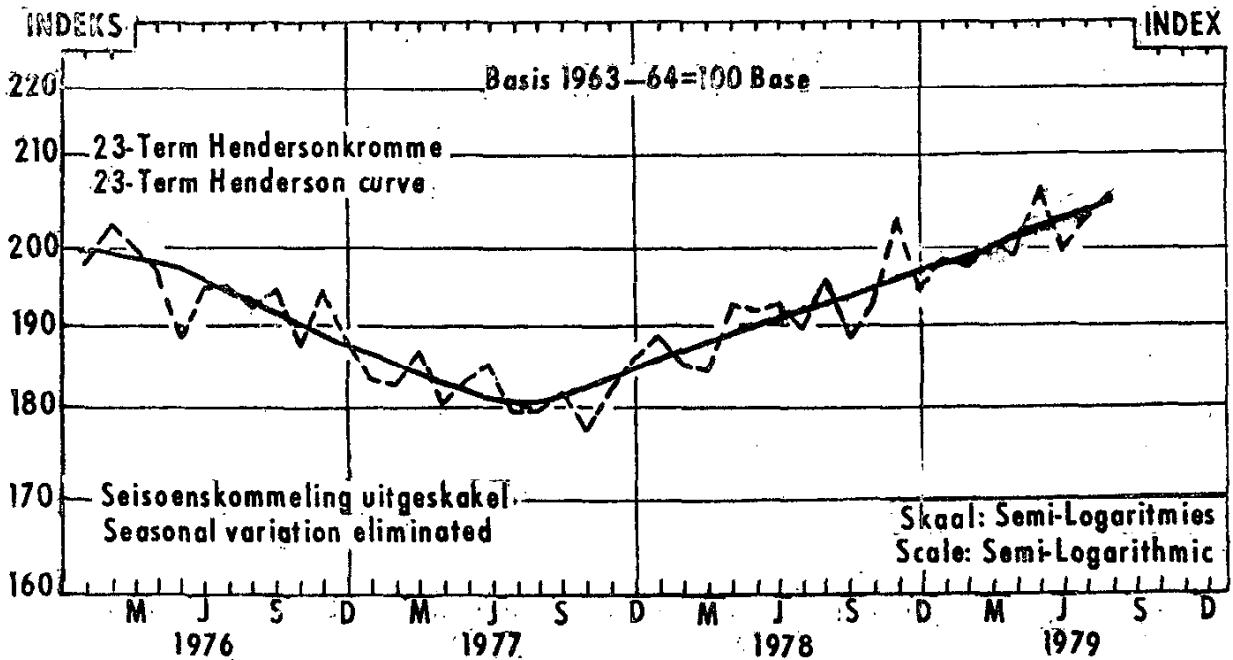
TOTAAL FABRIEKSWESE

TOTAL MANUFACTURING



TOTAAL FABRIEKSWESE

TOTAL MANUFACTURING



OPSOMMING - Totaal Fabriekswese

SUMMARY - Total Manufacturing

Typerke Periods	Indeks Index	Persentasieverandering Percentage change
<u>Gemiddeld - Average</u>		
Sept. 1977 - Aug. 1978	187,0	
Sept. 1978 - Aug. 1979	198,9	+ 6,4
<u>Seisoenskommeling uitgeskakel</u> <u>Seasonal variation eliminated</u>		
Febr./Feb. 1979 - April 1979	199,7	
Mei/May 1979 - Jul. 1979	202,6	+ 1,5
Mrt./Mar. 1979 - Mei/May 1979	202,4	
Jun. 1979 - Aug. 1979	202,2	- 0,1

INDEXES OF THE PHYSICAL VOLUME OF MANUFACTURING PRODUCTION  
ACTUAL INDEXES

INDEXSE VAN DIE FISIËSE VOLUME VAN FABRIEKSPRODUKSIE  
WERKLIJKE INDEKSE

1963-64 = 100

Fabriekswese Hoofgroepe	Gewigte Weights	Jaar Year 1978	WERKLIJKE INDEKSE ACTUAL INDEXES		SEISOENSKOMMELING UITGESKAKEL SEASONAL VARIATION ELIMINATED		Manufacturing Major Groups	
			Julie July	Augustus August	Julie July	Augustus August		
			1979	1978	1979	1978		
Fabriekswese -							Manufacturing -	
Totaal	100,0	191,3	209,4*	207,1	217,3	204,5*	195,0	Total
Voedsel	12,9	165,0	170,3*	174,6	187,6	169,6*	172,0	Food
Drank	2,8	275,5	321,1*	287,7	307,6	315,4*	272,5	Beverages
Tabakprodukte	1,3	175,3	216,3	214,9	244,0	209,0	197,8	Tobacco products
Tekstielstowwe	5,8	180,7	177,3*	188,1	189,3	161,1*	177,1	Textiles
Klerasie, uitgesonderd skoëisel	5,0	182,7	220,2	217,7	233,5	195,2	186,4	Wearing apparel, except footwear
Leer en leerprodukte	0,6	117,8	110,1*	129,1	128,6	99,9*	120,0	Leather and leather products
Skoëisel	1,9	163,5	180,1*	196,8	188,5	165,4*	168,5	Footwear
Hout en houtprodukte, uitgesonderd meubels	2,2	129,0	158,3*	147,0	167,6	149,1*	129,3	Wood and wood products, except furniture
Meubels (hout en metaal)	2,2	167,7	192,0	178,4	195,5	186,7	168,2	Furniture (wood and metal)
Papier en papierprodukte	4,2	195,5	218,7	203,6	198,4	207,7	206,8	Paper and paper products
Drukwerk en uitgewery	4,3	222,6	240,0	231,8	223,1	244,7	226,1	Printing and publishing
Nywerheidschemikalieë	3,6	217,5	234,4	256,9	276,6	239,0	235,4	Industrial chemicals
Ander chemiese produkte	8,1	274,4	288,7*	278,8	272,9	276,8*	277,6	Other chemical products
Rubberprodukte	2,3	183,8	190,7*	190,8	175,9	177,9*	180,2	Rubber products
Plastiekprodukte	0,9	584,3	623,1	617,2	678,9	587,3	596,7	Plastic products
Glas en glasprodukte	1,0	198,4	209,0	214,2	246,5	204,3	207,7	Glass and glass products
Ander nie-metaalhoudende mineraalprodukte	4,6	146,8	160,3	168,6	179,0	153,4	157,1	Other non-metallic mineral products
Basiese yster- en staalnywerhede	9,2	266,0	339,3	278,6	357,1	333,0	265,3	Iron and steel basic industries
Basiese nie-ystermetaalnywerhede	1,4	152,1	168,8	178,6	176,3	158,1	162,6	Non-ferrous metal basic industries
Metaalprodukte, uitgesonderd masjinerie	9,2	147,0	146,1	164,7	145,4	141,8	152,0	Metal products, except machinery
Masjinerie, uitgesonderd elektriese masjinerie	6,0	93,7	103,0	98,4	109,2	101,0	107,3	Machinery, except electrical machinery
Elektriese masjinerie	3,8	136,4	148,7	147,5	157,6	139,6	135,1	Electrical machinery
Motorvoertuie, -onderdele en toebehore	3,9	246,9	230,7	294,7	252,8	213,1	265,6	Motor vehicles, parts and accessories
Vervoeruitrusting, uitgesonderd motorvoertuie, -onderdele en toebehore	1,2	67,5	66,5	68,4	68,7	67,0	67,0	Transport equipment, except motor vehicles, parts and accessories
Professionele en wetenskaplike en meet- en kontrole-uitrusting	0,4	331,6	421,6*	363,5	412,2	411,3*	361,5	Professional and scientific and measuring and controlling equipment
Ander nywerhede	1,2	110,0	116,7	121,7	158,3	117,1	116,0	Other industries

\*Revised

WAARDE VAN VERKOPPE - FABRIEKSEWE 1/  
Totaal fabriekswese en hoofgroepe

-5-  
RI 000

VALUE OF SALES - MANUFACTURING 1/  
Total manufacturing and major groups

Hoofgroepe	Jaar Year 1978	WERKLIKE WAARDE ACTUAL VALUE				SEISSENSKOMMELING UITGESKAKEL SEASONAL VARIATION ELIMINATED				Major groups
		1978		1979		1978		1979		
		Julie July	Augustus August	Julie July	Augustus August	Julie July	Augustus August	Julie July	Augustus August	
Fabriekswese -										
Totaal	24 508 349	2 190 744	2 589 813	2 456 267	2 384 725	2 092 401	2 473 555	Manufacturing -		
Voedsel	3 318 924	281 828	351 921	334 949	330 978	281 265	351 218	Total		
Drank	1 138 359	94 032	119 687	100 225	109 656	97 543	124 156	Food		
Tabakprodukte	428 206	43 628	45 266	41 435	39 688	41 471	43 029	Beverages		
Tekstielstowwe	1 195 614	106 060	124 440	115 755	107 679	101 203	118 741	Tobacco products		
Klerasie, uitgesonderd skoeseisel	645 050	60 328	68 257	57 079	55 416	52 315	58 995	Textiles		
Leer en leerprodukte	118 487	13 612	16 936	13 612	13 599	9 820	15 217	Wearing apparel, excluding footwear		
Skoeseisel	217 001	21 238	23 394	21 238	18 762	18 989	19 843	Leather and leather products		
Hout en houtprodukte, uitgesonderd meubels	287 540	22 388	23 394	32 818	30 815	25 264	32 881	Footwear		
Meubels (hout en metaal)	349 851	34 375	35 597	34 375	33 245	29 030	33 299	Wood and wood products, except furniture		
Papier en papierprodukte	876 272	75 980	82 262	89 417	83 567	76 056	82 344	Furniture (wood and metal)		
Drukwerk en uitgewery	413 841	35 694	37 195	38 470	38 547	35 446	36 937	Paper and paper products		
Nywerheidschemikalieë	1 417 932	143 419	166 754	143 419	147 703	128 020	152 287	Printing and publishing		
Ander chemiese produkte	3 043 293	253 587	319 546	311 097	298 272	252 074	317 640	Industrial chemicals		
Rubberprodukte	389 830	34 488	37 062	32 168	32 525	33 226	35 705	Other chemical products		
Plastiekprodukte	359 241	31 900	42 834	38 365	37 873	30 821	41 385	Rubber products		
Glas en glasprodukte	157 405	15 287	18 288	16 440	16 023	14 857	17 773	Plastic products		
Ander nie-metaalhoudende mineraalprodukte	725 595	68 577	78 198	72 444	68 086	65 436	74 616	Glass and glass products		
Basiese yster- en staalnywerhede	2 429 395	219 243	295 542	287 530	277 807	206 638	278 551	Other non-metallic mineral products		
Basiese nie-ystermetaalnywerhede	439 728	40 665	50 701	49 816	47 489	38 914	48 518	Iron and steel basic industries		
Metaalprodukte, uitgesonderd masjinerie	1 622 576	143 869	173 510	159 316	158 366	138 866	167 481	Non-ferrous metal basic industries		
Masjinerie, uitgesonderd elektriese masjinerie	1 313 305	109 304	113 405	119 816	115 653	101 207	105 005	Metal products, except machinery		
Elektriese masjinerie	1 034 621	90 290	113 818	117 491	111 789	86 237	108 709	Machinery, except electrical machinery		
Motorvoertuie, -onderdele en toebehore	1 716 934	179 369	150 607	145 257	141 027	157 204	131 996	Electrical machinery		
Vervoeruitrusting, uitgesonderd motorvoertuie, -onderdele en toebehore	396 326	33 450	31 949	35 467	34 839	30 886	29 501	Motor vehicles, parts and accessories		
Professionele en wetenskaplike en meet- en kontrole-uitrusting	42 366	3 421	3 985	4 386	4 165	3 501	4 078	Transport equipment, except motor vehicles, parts and accessories		
Ander nywerhede	430 656	38 560	54 231	43 882	44 505	39 917	56 140	Professional and scientific and measuring and controlling equipment		
								Other industries		

1/ Verkope het betrekking op netto verkope (d.w.s. bruto verkope min terugsendings en ander aftrekkings) en netto bedrae gevra vir werk verrig.

1/ Saloon relate to net sales (i.e. gross sales less returns, discounts and other deductions) and net charges for work done.

RI 000

Sekerere fabriekswesesubgroepe	WERKLIKE WAARDE ACTUAL VALUE		SEISOENSKOMMELING UITGESKAKEL SEASONAL VARIATION ELIMINATED				Certain manufacturing subgroups
	Julie July	Augustus August	1978		1979	1979	
	1979	1978	1979	1978	1979	1978	
Garing, komberse, geweefde tapyte en ander tekstielstowwe	156 471	121 263	154 865	162 821	131 095	167 422	Yarn, blankets, woven carpets and other textiles
Sakke en sakkies	8 218	7 236	7 378	7 948	6 846	6 980	Bags and sacks
Breifabriek	44 576	43 064	47 838	50 540	45 283	50 303	Knitting mills
Klerasie, uitgesonderd skoeisel	147 678	123 867	139 226	148 719	126 913	142 650	Wearing apparel, except footwear
Saag van hout uit ronde blokke	10 426	5 999	10 786	9 854	5 945	10 690	Sawmilling from the round log
Bord - gelamelleer, laaghtout, partikel, ens.	3 137	2 357	3 157	2 946	2 468	3 306	Board - laminated, plywood, particle, etc.
Timmer- en skrynwerk	2 354	1 955	3 055	2 283	1 913	2 989	Carpentry and joinery
Meubels (hout en metaal)	19 058	15 292	19 422	19 135	14 068	17 868	Furniture (wood and metal)
Pulp, papier en bord	31 336	25 703	35 543	32 107	25 499	35 261	Pulp, paper and board
Ligte en swaar verpakking	22 796	17 247	21 360	22 437	17 376	21 446	Light and heavy packaging
Verf en vernis	2 433	2 332	2 157	2 586	2 447	2 263	Paints and varnishes
Glas en glasprodukte	27 682	24 009	30 268	28 075	28 246	35 609	Glass and glass products
Basiese yster- en staalnywerhede	631 794	438 985	702 902	609 840	453 029	725 389	Iron and steel basic industries
Ysterpype en buise	46 751*	32 813	49 397	45 214*	32 107	48 334	Steel pipes and tubes
Primêre nie-ystermetaalgoedere	45 050	41 643	47 888	46 158	42 887	49 318	Primary non-ferrous metal products
Ander metaalgoedere	233 024	182 401	227 913	228 904	179 529	224 324	Other metal products
Elektriese nywerheidsmaasjinerie	167 567	151 622	163 487	169 774	154 559	166 653	Electrical industrial machinery
Elektriese toestelle en huishoudelike goedere	124 584	103 687	122 637	121 191	104 946	124 127	Electrical appliances and houseware
Motorvoertuie	58 864	56 440	55 146	57 428	52 896	51 683	Motor vehicles
Motorvoertuigonderdele	20 608	19 600	21 415	20 732	19 541	21 351	Motor vehicle parts

\*Revised

\* Heysien