

STATISTIESE NUUSBERIG  
DEPARTEMENT VAN STATISTIEK  
PRETORIA

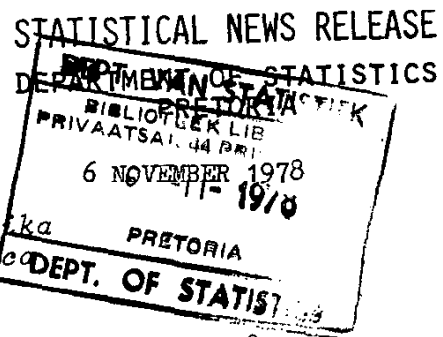
Biblioteek



Republiek van Suid-Afrika  
Republic of South Africa

P.10.2

PRODUKSIE EN VERKOPE - FABRIEKSEWESE: AUGUSTUS 1978  
PRODUCTION AND SALES - MANUFACTURING: AUGUST 1978



1. ALGEMEEN

Hierdie Statistiese Nuisberig toon:

- (i) finale indekse van fisiese volume van fabrieksproduksie volgens fabriekswesehoofgroepe;
- (ii) ramings van die totale waarde van verkope volgens fabriekswesehoofgroepe; en
- (iii) ramings van die waarde van onvoltooide bestellings vir sekere fabriekswesegroepe.

Beide werklike en seisoensuitgeskaelde syfers word getoon vir die indekse van fisiese volume van fabrieksproduksie en die waarde van onvoltooide bestellings.

2. WAARDE VAN VERKOPE

Die gegewens word van 'n steekproef bestaande uit ongeveer 2 500 inrigtings versamel, waarvan die opbrengs ongeveer 80 persent van die totale netto opbrengs van fabriekswese in 1963-64 verteenwoordig het. Die steekproefgegewens word verhef om beraamde totale te bekom deur middel van verheffingsfaktore gebaseer op die 1963-64-Fabriekswesensusgewens.

3. HERSIENE KLASSIFIKASIE

Die Departement volg vanaf die 1971-72-Sensus van Fabriekswese die hersiene "Standaard Nywerheidsklassifikasie van Alle Ekonomiese Bedrywig-hede (S.N.K.)" wat op die hersiene "Internasionale Standaard Nywerheidsklassifikasie (I.S.N.K.)" gebaseer is.

1. GENERAL

This Statistical News Release shows:

- (i) final indexes of the physical volume of manufacturing production according to major manufacturing groups;
- (ii) estimates of the total value of sales according to major manufacturing groups; and
- (iii) estimates of the value of unfilled orders for certain manufacturing groups.

Both the actual and seasonally eliminated figures for the index of the physical volume of manufacturing production and the value of unfilled orders are shown.

2. VALUE OF SALES


The data are collected from a sample consisting of approximately 2 500 establishments whose output represented approximately 80 per cent of the total net output of manufacturing in 1963-64. The sample data are raised to obtain estimated totals for manufacturing by means of raising factors based on information obtained from the 1963-64 Census of Manufacturing.

3. REVISED CLASSIFICATION

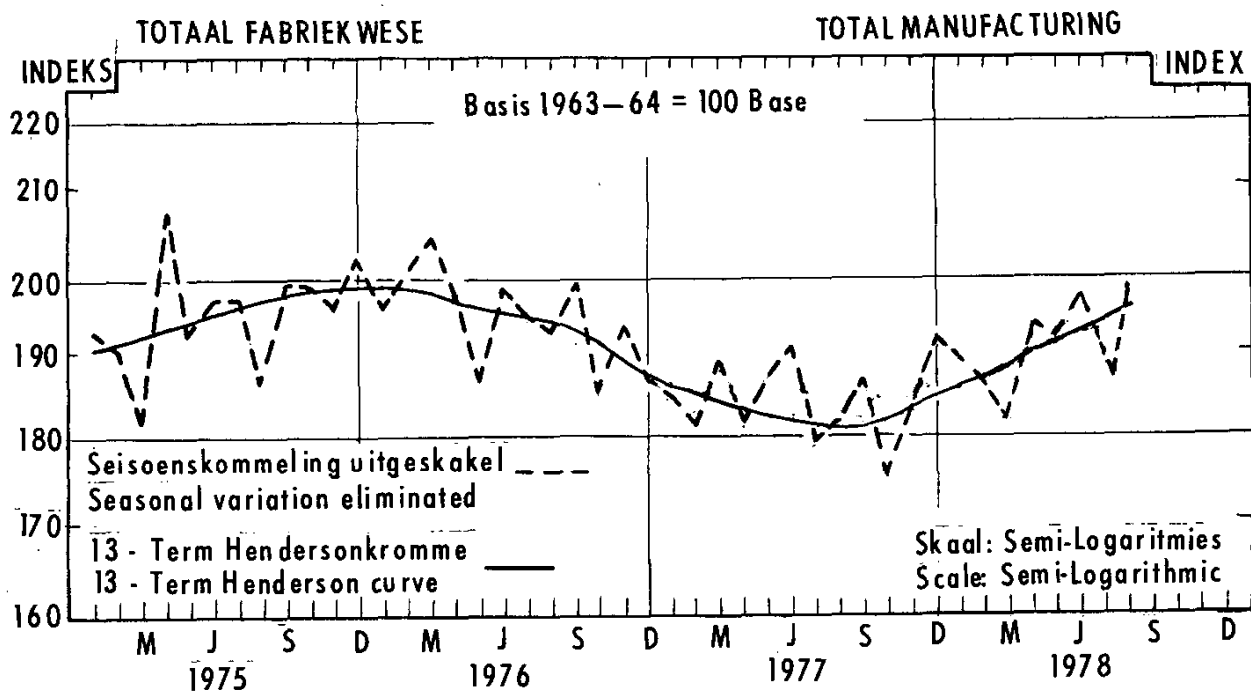
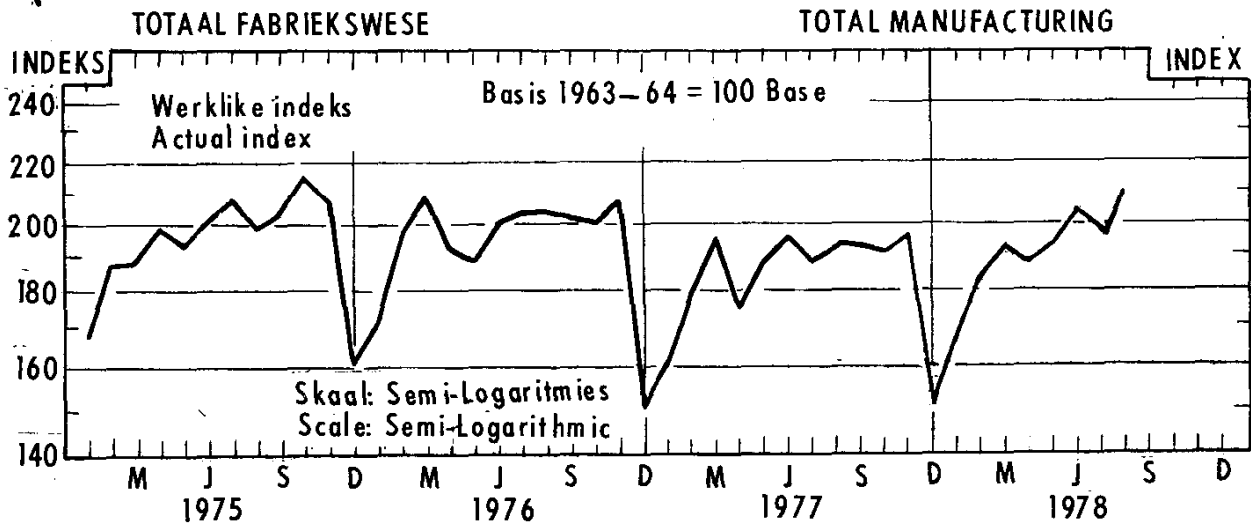
As from the 1971-72 Census of Manufacturing, the Department follows the revised "Standard Industrial Classification of all Economic Activities (S.I.C.)" which is based on the revised "International Standard Industrial Classification (I.S.I.C.)". As far as this series

Wat hierdie reekse betref, word ten opsigte van die afdeling fabriekswese 26 hoofgroepe gepubliseer teenoor die 19 hoofgroepe wat voorheen gepubliseer is. Die fabriekswesesubgroepe in die opname is vanaf 1969 volgens die 26 hoofgroepe op die hersiene basis ingedeel.

is concerned, 26 major groups are published in respect of the division manufacturing whereas 19 major groups were previously published. The manufacturing subgroups in the sample have been reclassified to the 26 major groups on the revised basis with effect from 1969.



.....  
SEKRETARIS VAN STATISTIEK  
SECRETARY FOR STATISTICS



OPSOMMING - Totaal Fabriekswese

SUMMARY - Total Manufacturing

Tydperke Periods	Indeks Index	Persentasieverandering Percentage change
<u>Gemiddeld - Average</u>		
Sept. 1976 - Aug. 1977	185,2	
Sept. 1977 - Aug. 1978	187,3	+ 1,1
<u>Seisoenskommeling uitgeskakel</u> <u>Seasonal variation eliminated</u>		
Febr./Feb. 1978 - Apr. 1978	186,5	
Mei/May 1978 - Jul. 1978	190,9	+ 2,4
Maart/March 1978 - Mei/May 1978	189,2	
Junie/June 1978 - Aug. 1978	193,4	+ 2,2

Fabriekswese Hoofgroepe	Gewigte Weights	Jaar Year	WERKLIKE INDEKSE ACTUAL INDEXES		SELSENSKOMMELING UITGESKAKEL SEASONAL VARIATION ELIMINATED			Manufacturing Major groups		
			1977	1978	1978	Julie July	Augustus August		1977	1978
Fabriekswese -								Manufacturing -		
Totaal	100,0	182,1	196,2*	191,0	211,0	187,2*	180,5	Total		
Voedsel	12,9	173,8	161,4*	174,0	174,6	160,7*	173,2	Food		
Drank	2,8	264,0	300,4	283,8	290,7	285,8	287,8	Beverages		
Tabakprodukte	1,3	179,4	187,3	203,5	214,9	178,2	197,0	Tobacco products		
Tekstielstowwe	5,8	178,7	176,3	194,4	188,8	156,5	182,9	Textiles		
Klerasie, uitgesonderd skoeisel	5,0	178,2	181,9	196,5	227,6	155,7	166,1	Wearing apparel, except footwear		
Leer en leerprodukte	0,6	105,7	125,1	113,9	129,1	108,9	105,1	Leather and leather products		
Skoëisel	1,9	152,2	173,5	181,2	196,8	154,8	162,7	Footwear		
Hout en houtprodukte, uitgesonderd meubels	2,2	120,0	127,2*	134,3	147,9	118,1*	121,0	Wood and wood products, except furniture		
Meubels (hout en metaal)	2,2	162,5	170,0*	178,5	166,2	161,9*	167,5	Furniture (wood and metal)		
Papier en papierprodukte	4,2	187,4	198,9	184,3	203,9	193,3	187,3	Paper and paper products		
Drukwerk en uitgewery	4,3	217,8	215,1	214,8	231,8	214,7	212,0	Printing and publishing		
Nywerheidschemikalieë	3,6	200,1	226,9*	213,1	345,0	226,0*	200,5	Industrial chemicals		
Ander chemiese produkte	8,1	269,6	286,0	267,0	280,7	271,9	266,5	Other chemical products		
Rubberprodukte	2,3	189,0	194,8	211,9	193,9	182,1	193,8	Rubber products		
Plastiekprodukte	0,9	505,7	635,9	508,4	627,3	577,6	481,4	Plastic products		
Glas en glasprodukte	1,0	179,8	211,9	190,1	214,2	203,9	190,7	Glass and glass products		
Ander nie-metaalhoudende mineraalprodukte	4,6	147,6	158,8	152,6	170,5	151,5	141,3	Other non-metallic mineral products		
Basiese yster- en staalwywerhede	9,2	224,8	259,4	234,8	278,6	251,1	222,0	Iron and steel basic industries		
Basiese nie-ystermetaalwywerhede	1,4	147,3	166,7	149,5	178,6	154,2	133,9	Non-ferrous metal basic industries		
Metaalprodukte, uitgesonderd masjinerie	9,2	129,5	153,0*	141,3	163,6	147,7*	133,4	Metal products, except machinery		
Masjinerie, uitgesonderd elektriese masjinerie	6,0	98,5	90,0	111,7	98,4	83,8	107,3	Machinery, except electrical machinery		
Elektriese masjinerie	3,8	134,3	145,5*	141,4	148,4	134,5*	136,1	Electrical machinery		
Motorvoertuie, -onderdele en toebehore	3,9	206,7	280,3	227,3	295,3	255,5	209,3	Motor vehicles, parts and accessories		
Vervoeruitrusting, uitgesonderd motorvoertuie, -onderdele en toebehore	1,2	80,0	65,0	88,6	68,4	63,5	83,7	Transport equipment, except motor vehicles, parts and accessories		
Professionele en wetenskaplike en meet- en kontrole-uitrusting	0,4	342,7	325,2	313,5	363,5	299,5	318,6	Professional and scientific and measuring and controlling equipment		
Ander nywerhede	1,2	94,0	121,5	101,7	121,7	120,6	92,7	Other industries		

\*Hersien

\*Revised

R1 000

Hoofgroepe	Jaar Year 1977	Maand - Month			Major Groups
		1978			
		Junie June	Julie July	Augustus August	
Fabriekseise -					Manufacturing -
Totaal	21 592 669	2 214 818*	2 051 995*	2 190 288	Total
Voedsel	3 148 414	309 834	276 284	282 808	Food
Drank	1 046 906	87 133	80 622*	94 032	Beverages
Takakprodukte	1 403 751	43 161	37 142	43 628	Tobacco products
Tekstielstowwe	1 049 159	114 811	98 989*	105 638	Textiles
Klerasie, uitgesonderd skoeseis	585 673	50 945	53 227	60 528	Wearing apparel, excluding footwear
Leer en leerprodukte	98 294	10 790	9 047	10 930	Leather and leather products
Skoeseis	186 614	18 379	18 202	22 388	Footwear
Hout en houtprodukte, uitgesonderd meubels	258 615	26 301	25 285	26 451	Wood and wood products, except furniture
Meubels (hout en metaal)	331 031	32 852	29 343	31 033	Furniture (wood and metal)
Papier en papierprodukte	742 667	76 896	77 554	75 980	Paper and paper products
Drukwerk en uitgewery	376 286	36 315	35 206	35 694	Printing and publishing
Nywerheidschemidalië	1 194 844	115 572	111 583	139 169	Industrial chemicals
Ander chemiese produkte	2 669 360	251 256	269 488	253 587	Other chemical products
Rubberprodukte	314 024	33 255	31 740	34 488	Rubber products
Plastiekprodukte	290 741	31 382	32 425	31 900	Plastic products
Glas en Glasprodukte	129 700	12 105	13 683	15 287	Glass and glass products
Ander nie-metaalhoudende mineraalprodukte	609 285	69 220	66 283	68 577	Other non-metallic mineral products
Basiese yster- en staalnywerhede	1 949 091	226 406	180 062	219 243	Iron and steel basic industries
Basiese nie-ystermetaalnywerhede	407 478	43 224	37 166	40 665	Non-ferrous metal basic industries
Metaalprodukte, uitgesonderd masjinerie	1 448 992	154 386	136 055	143 865	Metal products, except machinery
Masjinerie, uitgesonderd elektriese masjinerie	1 321 274	128 962	103 787*	109 304	Machinery, except electrical machinery
Elektriese masjinerie	1 027 401	94 811*	89 793*	90 290	Electrical machinery
Motorvoertuie, -onderdele en toebehore	1 227 123	169 246	169 861	179 369	Motor vehicles, parts and accessories
Vervoeruitrusting, uitgesonderd motorvoertuie, -onderdele en toebehore		34 337	29 990	33 450	Transport equipment, except motor vehicles, parts and accessories
Professionele en wetenskaplike en meet- en kontrole-uitrusting	422 340	3 494	3 456	3 421	Professional and scientific and measuring and controlling equipment
Ander nywerhede	311 641	39 748	36 122	38 560	Other industries

1/ Verkope het betrekking op netto verkope (d.w.s. bruto verkope min terugsendings en ander aftrekkings) en netto bedrae gevra vir werk verrig.

1/ Sales relate to net sales (i.e. gross sales less returns, discounts and other deductions) and net charges for work done.

\* Hersien

\* Revised

R1 000

	WERKLIKE WAARDE ACTUAL VALUE		SEISOENSKOMMELING UITGESKAKEL SEASONAL VARIATION ELIMINATED				Certain manufacturing subgroups
	Julie July	Augustus August	1977	1978	Julie July	Augustus August	
	1978	1978	1977	1978	1977	1978	
Sekere fabriekswesesubgroepe							
Garing, komberse, geweefde tapyte en ander tekstielstowwe	114 390*	121 263	100 041	119 032*	108 152	131 095	Yarn, blankets, woven carpets and other textiles
Sakke en sakkies	7 524	7 236	4 941	7 277	4 675	6 846	Bags and sacks
Breifabriek	38 805*	43 064	33 445	43 997*	35 168	45 283	Knitting mills
Klerasie, uitgesonderd skoeiseel	119 936*	123 867	111 467	120 781*	114 208	126 913	Wearing apparel, except footwear
Saag van hout uit ronde blokke	5 944*	5 999	5 525	5 618*	5 476	5 945	Sawmilling from the round log
Bord - gelamelleer, laaghout, partikel, ens.	3 089	2 357	3 249	2 900	3 402	2 468	Board - laminated, plywood, particle, etc.
Timmer- en skrynwerk	2 027*	1 955	1 925	1 966*	1 884	1 913	Carpentry and joinery
Meubels (hout en metaal)	15 186*	15 292	13 504	15 247*	12 423	14 068	Furniture (wood and metal)
Pulp, papier en bord	26 077	25 703	17 124	26 718	16 988	25 499	Pulp, paper and board
Ligte en swaar verpakking	18 260*	17 247	17 093	17 972*	17 162	17 316	Light and heavy packaging
Verf en vernis	2 822*	2 332	1 312	2 999*	1 377	2 447	Paints and varnishes
Glas en glasprodukte	25 730	24 009	19 748	26 095	23 233	28 246	Glass and glass products
Basiese yster- en staalwywerhede	456 925	438 985	525 170	441 047	541 971	453 029	Iron and steel basic industries
Ysterpype en buise	32 345	32 813	25 928	31 281	25 370	32 107	Steel pipes and tubes
Primêre nie-ystermetaalgoedere	41 522*	41 643	35 812	42 543*	36 882	42 887	Primary non-ferrous metal products
Ander metaalgoedere	176 387*	182 401	180 864	173 268*	178 016	179 529	Other metal products
Elektriese nywerheidsmasjinerie	151 501*	151 622	151 849	153 496*	154 790	154 559	Electrical industrial machinery
Elektriese toestelle en huishoudelike goedere	105 871	101 183	108 322	102 987	109 638	102 412	Electrical appliances and houseware
Motorvoertuie	69 071	56 440	42 562	67 386	59 889	52 896	Motor vehicles
Motorvoertuigonderdele	18 957*	19 600	14 079	19 071*	14 037	19 541	Motor vehicle parts

\*Hersien

\*Revised