

STATISTIESE NUUSBERIG
DEPARTEMENT VAN STATISTIEK
PRETORIA



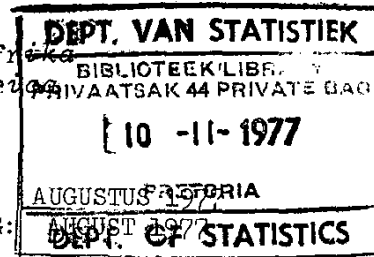
STATISTICAL NEWS RELEASE
DEPARTMENT OF STATISTICS
PRETORIA

10 NOVEMBER 1977

Republiek van Suid-Afrika
Republic of South Africa

P.10.2

PRODUKSIE EN VERKOPE - FABRIEKSEWESE: AUGUSTUS 1977
PRODUCTION AND SALES - MANUFACTURING: AUGUST 1977



1. ALGEMEEN

Hierdie Statistiese Nuusberig toon:

- (i) finale indekse van fisiese volume van fabrieksproduksie volgens fabriekswesehoofgroepe;
- (ii) ramings van die totale waarde van verkope volgens fabriekswesehoofgroepe; en
- (iii) ramings van die waarde van onvoltooide bestellings vir sekere fabriekswesegroepe.

Beide werklike en seisoensuitgeskaalde syfers word getoon vir die indekse van fisiese volume van fabrieksproduksie en die waarde van onvoltooide bestellings.

2. WAARDE VAN VERKOPE

Die gegewens word van 'n steekproef bestaande uit ongeveer 2 500 inrigtings versamel, waarvan die opbrengs ongeveer 80 persent van die totale netto opbrengs van fabriekswese in 1963-64 verteenwoordig het. Die steekproefgegewens word verhef om beraamde totale te bekom deur middel van verheffingsfaktore gebaseer op die 1963-64-Fabriekswesesensusgegewens.

3. HERSIENE KLASSIFIKASIE

Die Departement volg vanaf die 1971-72-Sensus van Fabriekswese die hersiene "Standaard Nywerheidsklassifikasie van Alle Ekonomiese Bedrywighede (S.N.K.)" wat op die hersiene "Internasionale Standaard Nywerheidsklassifikasie (I.S.N.K.)" gebaseer is.

1. GENERAL

This Statistical News Release shows:

- (i) final indexes of the physical volume of manufacturing production according to major manufacturing groups;
- (ii) estimates of the total value of sales according to major manufacturing groups; and
- (iii) estimates of the value of unfilled orders for certain manufacturing groups.

Both the actual and seasonally eliminated figures for the index of the physical volume of manufacturing production and the value of unfilled orders are shown.

2. VALUE OF SALES


The data are collected from a sample consisting of approximately 2 500 establishments whose output represented approximately 80 per cent of the total net output of manufacturing in 1963-64. The sample data are raised to obtain estimated totals for manufacturing by means of raising factors based on information obtained from the 1963-64 Census of Manufacturing.

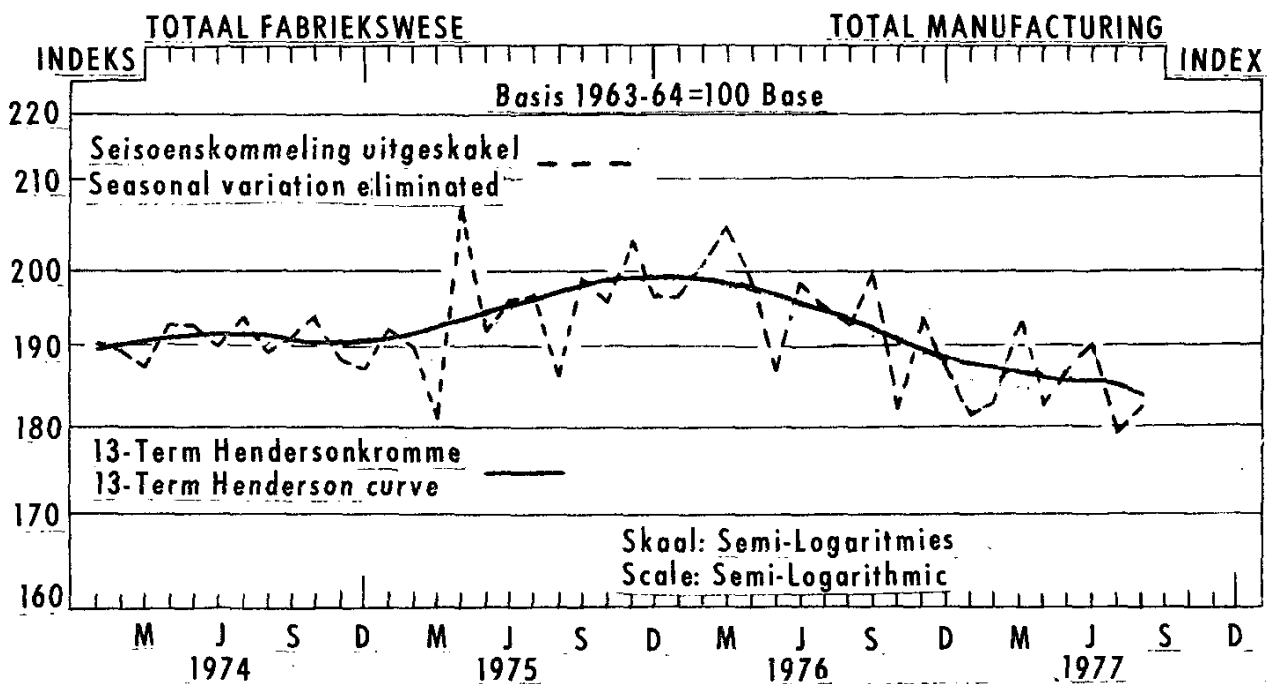
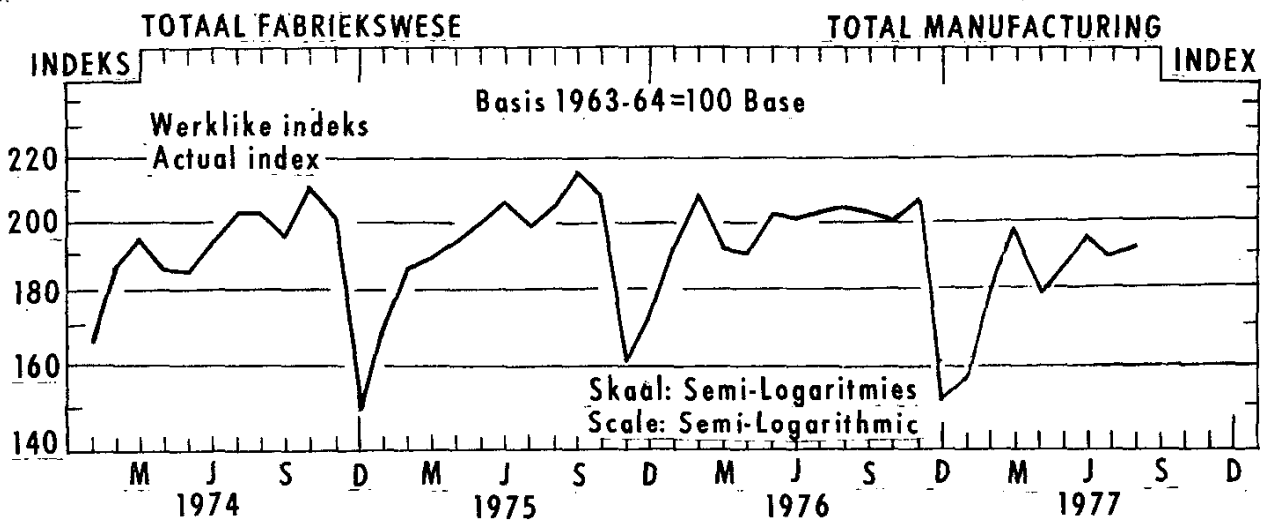
3. REVISED CLASSIFICATION

As from the 1971-72 Census of Manufacturing, the Department follows the revised "Standard Industrial Classification of all Economic Activities (S.I.C.)" which is based on the revised "International Standard Industrial Classification (I.S.I.C.)". As far as this series

Wat hierdie reekse betref word ten opsigte van die afdeling fabriekswese 26 hoofgroepe gepubliseer teenoor die 19 hoofgroepe wat voorheen gepubliseer is. Die fabriekswesesubgroepe in die opname is vanaf 1969 volgens die 26 hoofgroepe op die hersiene basis ingedeel.

is concerned, 26 major groups are published in respect of the division manufacturing whereas 19 major groups were previously published. The manufacturing subgroups in the sample have been reclassified to the 26 major groups on the revised basis with effect from 1969.


.....
SEKRETARIS VAN STATISTIEK
SECRETARY FOR STATISTICS



OPSOMMING - Totaal Fabriekswese

SUMMARY - Total Manufacturing

Tydperke Periods	Indeks Index	Persentasieverandering Percentage change
<u>Gemiddeld - Average</u>		
Sept. 1975 - Aug. 1976	196,7	-5,1
Sept. 1976 - Aug. 1977	186,7	
<u>Seisoenskommeling uitgeskakel</u> <u>Seasonal variation eliminated</u>		
Febr./Feb. - April 1977	184,8	+0,2
Mei/May - Jul. 1977	185,2	
Mrt./Mar. - Mei/May 1977	186,3	-1,3
Jun. - Aug. 1977	183,9	

INDEKSE VAN DIE FISESE VOLUME VAN FABRIEKSPRODUKSIE
WERKLIKE INDEKSE

-4-
1963-64 = 100

INDEXES OF THE PHYSICAL VOLUME OF MANUFACTURING PRODUCTION
ACTUAL INDEXES

Fabriekswese Hoofgroepe	Gewigte Weights	Jear Year 1976	WERKLIKE INDEKSE ACTUAL INDEXES		SEISOENSKOMMELING UITGESKAKEL SEASONAL VARIATION ELIMINATED			Manufacturing Major groups
			Julie July 1977	Augustus August 1977	Julie July 1977	Augustus August 1977	1977	
Fabriekswese -								Manufacturing -
Totaal	100,0	194,3	188,9*	204,1	193,6	179,3*	192,2	182,5
Voedsel	12,9	176,5	170,2	178,3	174,0	169,5	172,5	173,2
Drank	2,8	277,4	245,0	311,2	283,8	233,1	314,3	287,8
Tabakprodukte	1,3	185,7	187,9	179,0	203,5	178,8	160,5	197,0
Tekstielstowwe	5,8	194,0	189,6*	204,0	194,4	168,5*	179,9	182,9
Klerasie, uitgesonderd skoetsiel	5,0	192,1	177,6	231,5	196,5	152,1	196,5	166,1
Leer en leerprodukte	0,6	133,1	113,3	132,9	113,9	104,4	116,2	99,6
Skoetsiel	1,9	164,0	163,1	188,4	181,2	145,5	169,7	162,7
Hout en houtprodukte, uitgesonderd meubels	2,2	154,7	125,9	170,2	132,1	116,9	153,3	119,0
Meubels (hout en metaal)	2,2	160,2	167,4	163,7	178,5	159,5	153,0	167,5
Papier en papierprodukte	4,2	197,2	198,9	191,3	184,3	193,3	191,7	187,3
Drukwerk en uitgewery	4,3	241,0	209,8	242,8	214,8	208,4	241,3	212,0
Nywerheidschemikalieë	3,6	185,6	194,6*	198,3	213,1	193,8*	189,2	200,5
Ander chemiese produkte	8,1	261,3	285,8	265,6	267,0	271,6	262,7	266,5
Rubberprodukte	2,3	214,4	192,7*	219,3	211,9	180,1*	196,8	193,8
Plastiekprodukte	0,9	604,0	483,5	605,2	508,4	439,1	539,4	481,4
Glas en glasprodukte	1,0	199,4	179,6	195,4	190,1	172,8	189,8	190,7
Ander nie-metaalhoudende mineraalprodukte	4,6	178,9	149,6	190,8	152,6	142,7	174,9	141,3
Basiese yster- en staalnywerhede	9,2	230,9	268,4	245,1	264,0	259,8	231,4	249,6
Basiese nie-ystermetaalnywerhede	1,4	145,2	159,1	155,1	149,5	147,2	139,2	133,9
Metaalprodukte, uitgesonderd masjinerie	9,2	139,9	135,3*	144,2	141,3	130,6*	132,3	133,4
Masjinerie, uitgesonderd elektriese masjinerie	6,0	115,8	101,0	123,5	111,7	94,0	117,1	107,3
Elektriese masjinerie	3,8	165,8	139,3*	189,3	141,4	128,7*	181,2	136,1
Motorvoertuie, -onderdele en toebehore	3,9	238,2	213,8*	257,5	227,3	194,6*	237,1	209,3
Vervoeruitrusting, uitgesonderd motorvoertuie, -onderdele en toebehore	1,2	98,1	72,5	102,3	88,6	70,8	98,7	83,7
Professionele en wetenskaplike en meet- en kontrole-uitrusting	0,4	358,3	364,2	364,0	313,5	335,3	371,8	318,6
Ander nywerhede	-1,2	101,9	95,9	103,1	101,7	95,2	91,5	76,8

* Hersien

* Revised

WAARDE VAN VERKOPE - FABRIEKSWESE 1/
Totaal fabriekswese en hoofgroepe

VALUE OF SALES - MANUFACTURING 1/
Total manufacturing and major groups

RI 000

Hoofgroepe	Jaar Year 1976	Maand - Month			Major groups
		1977			
		Junie June	Julie July	Augustus August	
Fabriekswese -					Manufacturing -
Totaal	20 589 096	1 881 620	1 827 726	1 920 070	Total
Voedsel	2 678 955	281 207	263 891	269 208	Food
Drank	983 874	81 847	77 991	88 090	Beverages
Tabakprodukte	366 056	34 149	37 710	38 908	Tobacco products
Tekstielstowwe	1 086 866	89 198	90 594	91 695	Textiles
Klerasie, uitgesonderd skoelisel	599 211	43 474	48 318	53 455	Wearing apparel, excluding footwear
Leer en leerprodukte	101 383	8 888	8 013	9 088	Leather and leather products
Skoelisel	206 802	15 042	15 227	18 338	Footwear
Hout en houtprodukte, uitgesonderd meubels	274 047	23 413	21 739	22 397	Wood and wood products, except furniture
Meubels (hout en metaal)	327 664	29 255	28 292	29 055	Furniture (wood and metal)
Papier en papierprodukte	692 398	64 522	64 605	64 248	Paper and paper products
Drukwerk en uitgewery	368 547	30 221	31 550	32 103	Printing and publishing
Nywerheidschemikalieë	1 052 003	100 507	101 626	121 435	Industrial chemicals
Ander chemiese produkte	2 405 983	210 823	228 922	224 963	Other chemical products
Rubberprodukte	287 174	26 044	24 986	26 443	Rubberproducts
Plastiekprodukte	276 240	24 214	23 558	24 769	Plastic products
Glas en glasprodukte	125 187	10 201	11 221	12 361	Glass and glass products
Ander nie-metaalhoudende mineraalprodukte	677 713	54 836	51 917	52 008	Other non-metallic mineral products
Basiese yster- en staalwywerhede	1 752 206	169 389	152 701	177 158	Iron and steel basic industries
Basiese nie-ystermetaalwywerhede	382 335	40 348	33 945	33 207	Non-ferrous metal basic industries
Metaalprodukte, uitgesonderd masjinerie	1 713 289	148 899	138 298	141 409	Metal products, except machinery
Masjinerie, uitgesonderd elektriese masjinerie	1 227 213	124 983	120 248	111 151	Machinery, except electrical machinery
Elektriese masjinerie	1 106 410	89 494	87 203	89 505	Electrical machinery
Motorvoertuie, -onderdele en toebehore	1 213 676	104 933	99 610	119 423	Motor vehicles, parts and accessories
Vervoeruitrusting, uitgesonderd motorvoertuie, -onderdele en toebehore	412 126	41 618	34 759	38 425	Transport equipment, except motor vehicles, parts and accessories
Professionele en wetenskaplike en meet- en kontrole-uitrusting	34 281	3 902	3 484	3 341	Professional and scientific and measuring and controlling equipment
Ander nywerhede	237 899	30 271	27 320	27 386	Other industries

1/ Verkope het betrekking op netto verkope (d.v.s. bruto verkope min terugsendings en ander aftrekkings) en netto bedrae gevra vir werk verrig.

1/ Sales relate to net sales (i.e. gross sales less returns, discounts and other deductions) and net charges for work done.

Sekerere fabriekswesesubgroepe	WERKLIKE WAARDE ACTUAL VALUE		SEISOENSKOMMELING UITGESKAKEL SEASONAL VARIATION ELIMINATED				Certain manufacturing subgroups
	Augustus - August		Julie - July		Augustus - August		
	1977	1976	1977	1976	1976	1977	
Garing, komberse, geweefde tapyte en ander tekstielstowwe	99 397	109 189	100 041	103 431	116 655	108 152	Yarn, blankets, woven carpets and other textiles
Sakke en sakkies	5 131	5 670	4 941	4 962	5 076	4 675	Bags and sacks
Breifabriëke	32 501	38 512	33 445	36 849	40 927	35 168	Knitting mills
Klerasie, uitgesonderd skoëisel	109 523	121 546	111 467	110 325	124 535	114 208	Wearing apparel, except footwear
Saag van hout uit ronde blokke	5 857	7 955	5 525	5 536	7 799	5 476	Sawmilling from the round log
Bord - gelamelleer, laaghout, partikel, ens.	3 154	4 086	3 249	2 962	4 131	3 402	Board - laminated, plywood, particle, etc.
Timmer- en skrynwerk	2 559	3 013	1 925	2 482	2 942	1 884	Carpentry and joinery
Meubels (hout en metaal)	13 388	15 402	13 504	13 442	13 594	12 423	Furniture (wood and metal)
Pulp, papier en bord	18 991	17 276	17 124	19 458	17 156	16 988	Pulp, paper and board
Ligte en swaar verpakking	18 193	13 675	17 093	17 906	14 112	17 162	Light and heavy packaging
Verf en vernis	1 957	1 493	1 312	2 080	1 630	1 377	Paints and varnishes
Glas en glasprodukte	22 338	18 251	19 748	22 655	22 096	23 233	Glass and glass products
Basiese yster- en staalnywerhede	529 602	383 926	525 170	511 199	347 583	541 971	Iron and steel basic industries
Yeterstyppe en buise	23 848	38 433	25 928	23 064	39 540	25 370	Steel pipes and tubes
Primêre nie-ystermetalaalgoedere	35 541	38 594	35 812	36 415	39 747	36 882	Primary non-ferrous metal products
Ander metaalgoedere	202 153	271 477	190 384	198 579	282 789	187 386	Other metal products
Elektriese nywerheidsmasjinerie	134 510	155 010	151 849	136 282	161 806	154 790	Electrical industrial machinery
Elektriese toestelle en huishoudelike goedere	112 271	93 698	108 322	109 213	93 980	109 638	Electrical appliances and houseware
Motorvoertuie	47 222	48 560	42 562	46 070	46 204	39 889	Motor vehicles
Motorvoertuigonderdele	14 365	13 809	14 079	14 452	14 048	14 037	Motor vehicle parts