

STATISTIESE NUUSBERIG
DEPARTEMENT VAN STATISTIEK
PRETORIA




STATISTICAL NEWS RELEASE
DEPARTMENT OF STATISTICS
PRETORIA

3 NOVEMBER 1976

Republiek van Suid-Afrika
Republic of South Africa

P.10.2

PRODUKSIE EN VERKOPE - FABRIEKSWESE: AUGUSTUS 1976
PRODUCTION AND SALES - MANUFACTURING: AUGUST 1976



1. ALGEMEEN

Hierdie Statistiese Nuisberig toon:

- (i) finale indekse van fisiese volume van fabrieksproduksie volgens fabriekswese hoofgroepe;
- (ii) ramings van die totale waarde van verkope volgens fabriekswese hoofgroepe; en
- (iii) ramings van die waarde van onvoltooide bestellings vir sekere fabriekswesegroepe.

Beide werklike en seisoensuitgeskakelde syfers word getoon vir die indekse van fisiese volume van fabrieksproduksie en die waarde van onvoltooide bestellings.

2. WAARDE VAN VERKOPE

Die gegewens word van 'n steekproef bestaande uit ongeveer 2 500 inrigtings versamel, waarvan die opbrengs ongeveer 80 persent van die totale netto opbrengs van fabriekswese in 1963-64 verteenwoordig het. Die steekproefgegewens word verhef om beraamde totale te bekom deur middel van verheffingsfaktore gebaseer op die 1963-64-fabriekswesensusgegewens.

3. HERSIENE KLASSIFIKASIE

Die Departement volg vanaf die 1971-72-Sensus van Fabriekswese die hersiene "Standaard Nywerheidsklassifikasie van Alle Ekonomiese Bedrywighe (S.N.K.)" wat op die hersiene "Internasionale Standaard Nywerheidsklassifikasie (I.S.N.K.)" gebaseer is. Wat hierdie reekse betref word ten opsigte van die afdeling fabriekswese 26 hoofgroepe gepubliseer teenoor die 19 hoofgroepe

1. GENERAL

This Statistical News Release shows:

- (i) final indexes of the physical volume of manufacturing production according to major manufacturing groups;
- (ii) estimates of the total value of sales according to major manufacturing groups; and
- (iii) estimates of the value of unfilled orders for certain manufacturing groups.

Both the actual and seasonally eliminated figures for the index of the physical volume of manufacturing production and the value of unfilled orders are shown.

2. VALUE OF SALES


The data are collected from a sample consisting of approximately 2 500 establishments whose output represented approximately 80 per cent of the total net output of manufacturing in 1963-64. The sample data are raised to obtain estimated totals for manufacturing by means of raising factors based on information obtained from the 1963-64 Census of Manufacturing.

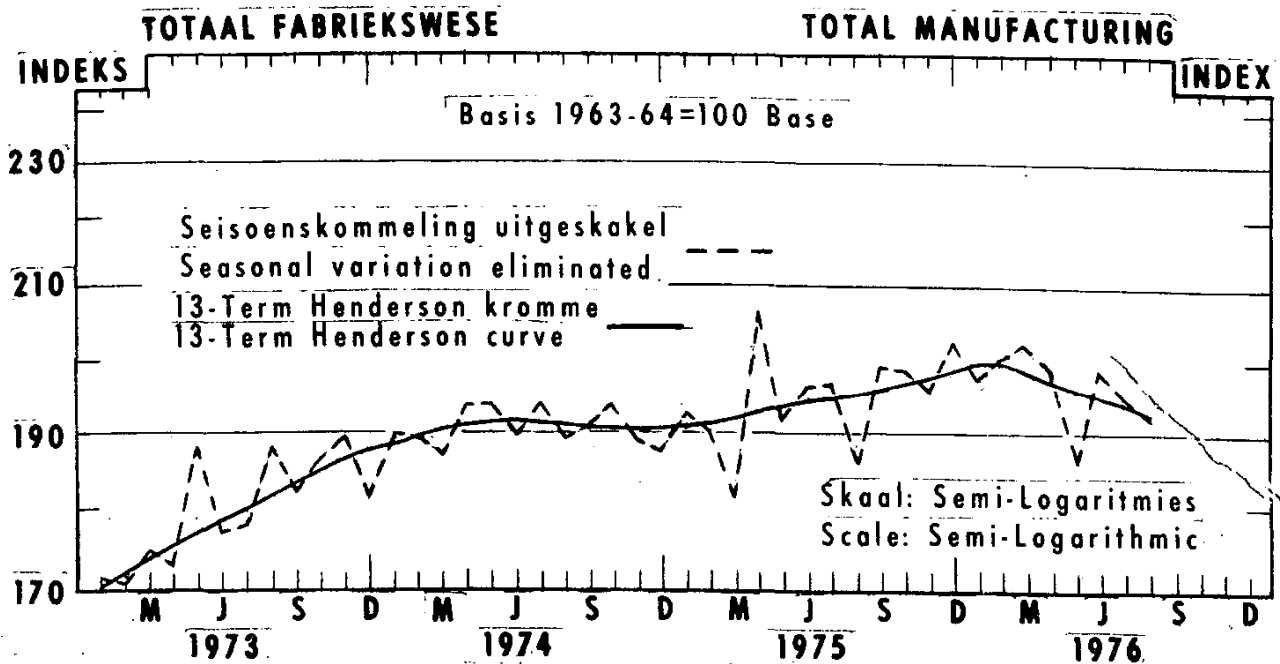
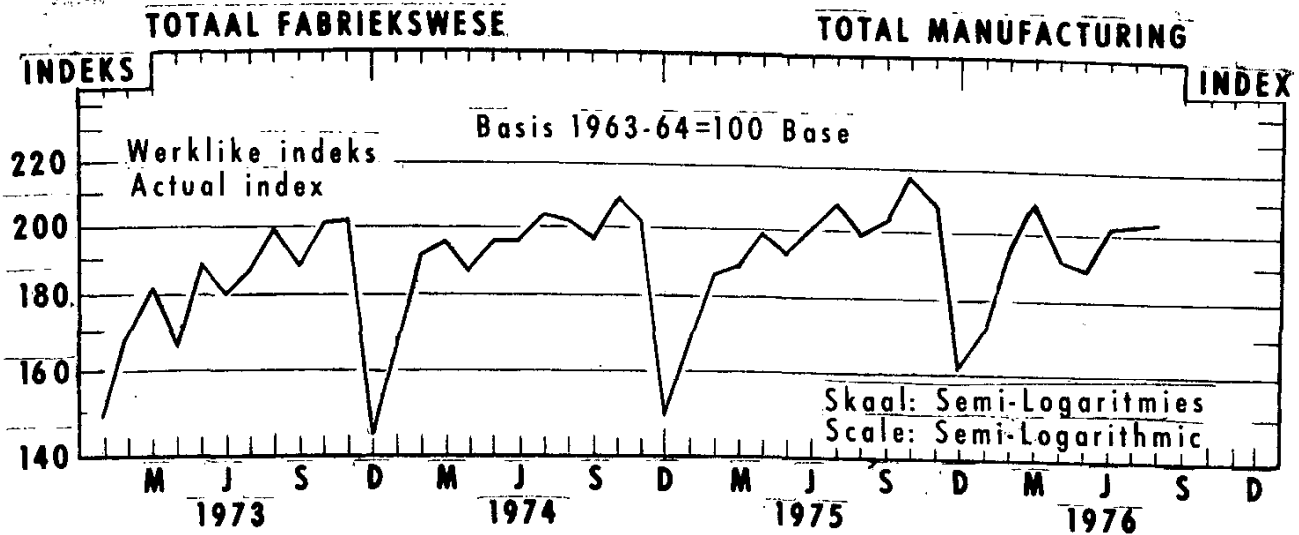
3. REVISED CLASSIFICATION

As from the 1971-72 Census of Manufacturing, the Department follows the revised "Standard Industrial Classification of All Economic Activities (S.I.C.)" which is based on the revised "International Standard Industrial Classification (I.S.I.C.)". As far as this series is concerned, 26 major groups are published in respect of the division manufacturing

wat voorheen gepubliseer is. Die fabriekswesesubgroepe in die opname is vanaf 1969 volgens die 26 hoofgroepe op die hersiene basis ingedeel. 'n Statistiese Nuusberig (No. P.10.9) wat hersiene indekse op hierdie basis vanaf Januarie 1969 bevat is op 11 Junie 1976 uitgereik.

whereas 19 major groups were previously published. The manufacturing subgroups in the sample have been reclassified to the 26 major groups on the revised basis with effect from 1969.. A Statistical News Release (No. P.10.9) containing revised indexes on this basis from January 1969 was issued on 11 June 1976.


.....
SEKRETARIS VAN STATISTIEK
SECRETARY FOR STATISTICS



OPSOMMING - Totaal Fabriekswese

SUMMARY - Total Manufacturing

Tydperk Period	Indeks Index	Persentasieverandering Percentage change
<u>Gemiddeld - Average</u>		
Sept. 1974 - Aug. 1975	191,7	
Sept. 1975 - Aug. 1976	196,7	+2,6
<u>Seisoenskommeling uitgeskakel - Seasonal variation eliminated</u>		
Maart/March 1976 - Mei/May 1976	196,1	
Junie/June 1976 - Aug. 1976	194,8	-0,7

Fabriekswese Hoofgroepe	Gewigte Weights	Jaar Year 1975	Werklike indekse Actual indexes		Seisoenskommelinge uitgeskakel Seasonal variation eliminated			Manufacturing Major Groups	
			Julie July	Augustus August	1976	Julie July	Augustus August		
									1975
Fabriekswese -								Manufacturing -	
Totaal	100,0	194,5	203,4*	199,1	204,0	194,4	185,8	191,9	Total
Voedsel	12,9	169,6	184,4	163,4	178,3	187,2	158,3	172,5	Food
Drank	2,8	269,6	283,5	242,9	311,2	245,8	244,9	314,3	Beverages
Takprodukte	1,3	178,8	188,7	184,9	179,0	181,3	165,4	160,5	Tobacco products
Tekstielstowwe	5,8	174,5	224,3	186,1	202,1	209,2	164,8	178,2	Textiles
Klerasie, uitgesonderd skoeisel	5,0	179,3	224,3	205,4	231,5	196,8	174,2	196,5	Wearing apparel, except footwear
Leer en leerprodukte	0,6	133,7	149,2	128,2	132,9	137,9	112,1	116,2	Leather and leather products
Skoeisel	1,9	156,6	183,4	163,9	188,4	163,0	152,8	169,7	Footwear
Hout en houtprodukte, uitgesonderd meubels	2,2	151,1	166,6	155,7	170,2	155,1	140,2	153,3	Wood and wood products, except furniture
Meubels (hout en metaal)	2,2	162,7	162,7	171,4	163,7	159,2	160,2	153,0	Furniture (wood and metal)
Papier en papierprodukte	4,2	181,4	212,4	176,9	191,3	209,2	176,8	191,7	Paper and paper products
Drukwerk en uitgewery	4,3	255,1	238,2	259,7	247,8	240,9	258,1	241,3	Printing and publishing
Nywerheidschemikalieë	3,6	189,7	173,2	215,3	198,3	174,8	205,5	189,2	Industrial chemicals
Ander chemiese produkte	8,1	261,7	268,1	257,2	265,6	252,7	254,4	262,7	Other chemical products
Rubberprodukte	2,3	227,9	235,8	255,7	219,3	223,5	230,3	196,8	Rubber products
Plastiekprodukte	0,9	568,6	667,7	593,0	605,2	653,3	529,1	539,4	Plastic products
Glas en glasprodukte	1,0	223,8	196,6	203,6	195,4	205,4	198,2	189,8	Glass and glass products
Ander nie-metaalhoudende mineraalprodukte	4,6	185,8	187,4	197,2	190,8	181,9	180,8	174,9	Other non-metallic mineral products
Basiese yster- en staalnywerhede	9,2	225,7	231,2	240,4	243,3	222,1	227,1	229,7	Iron and steel basic industries
Basiese nie-ystermetaalnywerhede	1,4	177,1	146,4	191,1	155,1	134,5	171,9	139,2	Non-ferrous metal basic industries
Metaalprodukte, uitgesonderd masjinerie	9,2	152,9	138,3	154,9	144,2	133,6	142,2	132,3	Metal products, except machinery
Masjinerie, uitgesonderd elektriese masjinerie	6,0	114,4	121,7	109,6	123,5	115,1	103,9	117,1	Machinery, except electrical machinery
Elektriese masjinerie	3,8	180,0	176,5	183,2	189,3	163,0	175,2	181,2	Electrical machinery
Motorvoertuie, -onderdele en toebehore	3,9	259,8	262,4	266,2	257,5	240,1	245,0	237,1	Motor vehicles, parts and accessories
Vervoeruitrusting, uitgesonderd motorvoertuie, -onderdele en toebehore	1,2	107,3	106,6	106,6	102,3	105,9	102,9	98,7	Transport equipment, except motor vehicles parts and accessories
Professionele en wetenskaplike en meet- en kontrole-uitrusting	0,4	336,2	374,9*	338,0	364,0	340,5*	345,0	371,8	Professional and scientific and measuring and controlling equipment
Ander nywerhede	1,2	122,4	94,1	120,2	103,1	94,9	107,0	91,5	Other industries

WAARDE VAN VERKOPPE - FABRIEKSEWSE 1/

Totaal fabrieksewse en hoofgroepe

R1 000

VALUE OF SALES - MANUFACTURING 1/

Total manufacturing and groups

Fabrieksewse - Totaal	Year 1975	Maand - Month			Manufacturing - Total
		1976			
		Junie/June	Julie/July	Augustus/August	
Voedsel	2 462 778	221 767	230 625	237 850	Food
Drank	877 149	71 305	77 583	78 782	Beverages
Tabakprodukte	310 328	29 492	30 174	30 836	Tobacco products
Tekstielstowwe	871 112	96 854	99 856	95 393	Textiles
Klerasie, uitgesonderd skoeisel	576 648	44 513	52 429	59 480	Wearing apparel, excluding footwear
Leer en leerprodukte	73 794	9 357	8 987	9 774	Leather and leather products
Skoeisel	167 965	17 837	20 237	19 879	Footwear
Hout en houtprodukte, uitgesonderd meubels	239 512	25 727	25 256	24 391	Wood and wood products, except furniture
Meubels (hout en metaal)	300 529	27 739	28 225	28 214	Furniture (wood and metal)
Papier en papierprodukte	588 313	58 960	63 006	58 560	Paper and paper products
Drukwerk en uitgewery	325 958	32 108	30 620	31 273	Printing and publishing
Nywerheidschemikalieë	770 414	87 513	83 266	98 875	Industrial chemicals
Ander chemiese produkte	1 979 388	205 551	212 449	204 792	Other chemical products
Rubberprodukte	276 270	24 893	25 140	25 516	Rubber products
Plastiekprodukte	228 901	24 327	24 648	24 989	Plastic products
Glas en glasprodukte	119 872	13 077	9 684	10 072	Glass and glass products
Ander nie-metaalhoudende mineraalprodukte	594 625	61 408	62 100	60 600	Other non-metallic mineral products
Baieise yster- en staalwywerhede	1 441 362	163 315	153 310	150 878	Iron and steel basic industries
Baieise nie-ystermetaalwywerhede	362 297	38 274	34 609	33 782	Non-ferrous metal basic industries
Metaalprodukte, uitgesonderd masjinerie	1 499 204	154 855	140 896	147 218	Metal products, except machinery
Masjinerie, uitgesonderd elektriese masjinerie	1 142 056	108 838	101 994	120 316	Machinery, except electrical machinery
Elektriese masjinerie	901 607	108 501	105 495	105 963	Electrical machinery
Motorvoertuie, -onderdele en toebehore	1 292 917	104 453	104 876	108 647	Motor vehicles, parts and accessories
Vervoermittusting, uitgesonderd motorvoertuie, -onderdele en toebehore	405 432	41 656	35 564	38 371	Transport equipment, except motor vehicles, parts and accessories
Professionele en wetenskaplike en meet- en kontrole-uitrusting	45 798	2 899	3 003	2 794	Professional and scientific and measuring and controlling equipment
Ander nywerhede	211 470	12 879	17 975	22 573	Other industries

1/ Verkope het betrekking op netto verkope (d.w.s. bruto verkope min terugsendings, kortings en ander aftrekkings) en netto bodrag gevra vir werk verrig.

1/ Sales relate to net sales (i.e. gross sales less returns, discounts and other deductions) and net charges for work done.

Sekere fabriekswesensubgroepe	Werklike waarde Actual value		Seisoenskommeling uitgeskakel Seasonal variation eliminated		Certain manufacturing subgroups		
	Julie July	Augustus August	Julie July	Augustus August			
	1976	1975	1976	1975			
Garing, komberse, geweefde tapyte en ander tekstielstowwe	116 762	86 266	109 189	122 778	90 331	116 655	Yarns, blankets, woven carpets and other textiles
Sakke en sakkies	6 241	6 449	5 670	6 013	6 373	5 076	Bags and sacks
Breifabriek	36 639	27 903	38 512	42 308	29 465	40 927	Knitting mills
Klerasse, uitgesonderd skoelisel	105 357	83 947	97 972	105 252	85 139	100 176	Wearing apparel, except footwear
Saag van hout uit ronde blokke	8 677	7 676	7 955	8 264	7 194	7 799	Sawmilling from the round log
Bord - Gelamelleer, laaghout, partikel, ens.	5 868	3 257	4 086	5 610	3 480	4 131	Board - laminated, plywood, particle, etc.
Timmer- en skryfwerk	3 063	2 831	3 013	2 954	2 754	2 942	Carpentry and joinery
Meubels (hout en metaal)	15 305	18 856	15 402	15 460	17 427	13 594	Furniture (wood and metal)
Pulp, papier en bord	16 023	8 806	17 276	15 571	9 319	17 156	Pulp, paper and board
Ligte en swaar verpakking	13 574	16 744	13 675	13 321	17 719	14 112	Light and heavy packaging
Verf en vernis	1 268	1 736	1 493	1 345	1 916	1 630	Paints and varnishes
Glas en glasprodukte	19 938	15 335	18 251	20 747	18 588	22 096	Glass and glass products
Basiese yster- en staalnerwerhede	366 574	371 874	336 550	355 207	372 246	342 022	Iron and steel basic industries
Ysterpype en buise	38 919	39 983	38 433	39 873	43 366	39 540	Steel pipes and tubes
Primêre nie-ystermetaal goedere	39 076	41 287	38 594	40 289	43 187	39 747	Primary non-ferrous metal products
Ander metaal goedere	268 545	334 012	271 477	266 150	356 850	282 789	Other metal products
Elektriese nywerheidsmasjinerie	154 156	110 993	155 010	159 088	117 952	161 806	Electrical industrial machinery
Elektriese toestelle en huishoudelike goedere	95 280	121 664	93 698	93 229	124 020	93 980	Electrical appliances and house- wares
Motorvoertuie	52 531	58 438	48 560	52 270	56 190	46 204	Motor vehicles
Motorvoertuigonderdele	14 926	14 091	13 809	15 123	15 833	14 048	Motor vehicle parts