




**Fabriekswese: produksie en
verkope**
April 1993

**Manufacturing: production and
sales**
April 1993



SENTRALE
STATISTIEKDIENS
CENTRAL
STATISTICAL SERVICE

Statistiese vrystelling
Statistical release P3041.2

Om 'n suksesvolle statistiese stelsel in die RSA te bedryf, is die samewerking tussen die Sentrale Statistiekdiens en die inwoners van die RSA, die private sektor en die owerheidsinstellings onontbeerlik. Sonder hierdie volgehoue samewerking en welwillendheid sal die tydige beskikbaarstelling van relevante en betroubare amptelike statistieke nie moontlik wees nie.

Co-operation between the Central Statistical Service and the residents of the RSA, the private sector and the government institutions is essential for a successful statistical system in the RSA. Without this continued co-operation and goodwill, the timely release of relevant and reliable official statistics will not be possible.

Datum/Date: 14 JULIE/JULY 1993

Uitgegee deur die Sentrale Statistiekdiens
Private Sak X44
PRETORIA
0001

Published by the Central Statistical Service
Private Bag X44
PRETORIA
0001

Hierdie publikasie of enige gedeelte daarvan mag sonder voorafgoedkeuring gereproduseer word, gestoor word vir ontsluitingsdoeleindes, of versend word in enige formaat deur gebruikmaking van enige middel, mits die SSD as bron vermeld word.

This publication or any part thereof may be reproduced, stored in a retrieval system, or transmitted in any form or by any means without prior permission, provided that the CSS is acknowledged as the source.

SSD-biblioteek Katalogisering-in-Publikasie (KIP) Data
CSS Library Cataloguing-in-Publication (CIP) Data

Fabriekswese: produksie en verkope / Sentrale Statistiek-
diens = Manufacturing: production and sales / Central
Statistical Service. - 1993 -
Pretoria: Central Statistical Service, 1993 -
p. 30 cm. (Statistiese vrystelling = Statistical
release; P3041.2)

Series formerly available as: Statistiese nuusberig =
Statistical news release; P3041.2 and P10.2

Monthly

1. Manufactures. I. South Africa. Central Statistical
Service. II. Suid-Afrika. Sentrale Statistiekdiens.
III. Title. IV. Series.

'n Volledige stel SSD-publikasies is beskikbaar
by die SSD-biblioteek en die volgende
biblioteke:

Staatsbiblioteek, Pretoria
Parlementsbiblioteek, Kaapstad
Suid-Afrikaanse Biblioteek, Kaapstad
Bloemfontein Openbare Biblioteek
Natal Society Library, Pietermaritzburg
Johannesburg Openbare Biblioteek

A complete set of CSS Publications is available
at the CSS Library and the following
libraries:

State Library, Pretoria
Library of Parliament, Cape Town
South African Library, Cape Town
Bloemfontein Public Library
Natal Society Library, Pietermaritzburg
Johannesburg Public Library

FABRIEKSPRODUKSIE VIR APRIL DAAL

Die seisoensaangepaste fabrieksproduksie vir April 1993 het 'n skerp daling van 4,0% getoon, vergeleke met Maart 1993. Afnames is aangeteken vir 21 van die 27 fabriekswesegroepes. Volgens nyweraars is produksie nadelig beïnvloed deur wegbly-aksies en stakings. Die grootste afnames is getoon deur die tabak-, skoetsel-, meubel-, rubberprodukte-, plastiekprodukte-, ander nie-metaalprodukte-, metaalprodukte- en motorvoertuignywerhede.

Die waarde van fabrieksweseverkope vir April 1993 het met 6,4% toegeneem tot R15 498 miljoen vergeleke met April 1992. Die grootste toenames is aangeteken deur die voedsel- (R176 miljoen), ander chemiese produkte- (R224 miljoen) en motorvoertuignywerhede (R239 miljoen).

Onvoltooidde bestellings vir April 1993 het by 17 van die 30 uitgesoekte fabriekswesesubgroepe afgeneem vergeleke met April 1992. Die grootste afnames is aangeteken deur die subgroepe spin, weef en afwerk van tekstielstowwe (R63 miljoen), alle ander metaalgoedere (R119 miljoen), motorvoertuie (R265 miljoen) en motorvoertuigonderdele (R104 miljoen).

MANUFACTURING PRODUCTION FOR APRIL DROP

The seasonally adjusted manufacturing production for April 1993 showed a sharp decrease of 4,0% compared with March 1993. Decreases were recorded for 21 of the 27 manufacturing major groups. According to manufacturers production was adversely affected by stay-aways and strike actions. The largest decreases were reflected by the tobacco, footwear, furniture, rubber products, plastic products, other non-metallic products, metal products and motor vehicle industries.

The value of manufacturing sales for April 1993 increased by only 6,4% to R15 498 million compared with April 1992. The largest increases were recorded by the food (R176 million), other chemical products (R224 million) and motor vehicle industries (R239 million).

Unfilled orders for April 1993 decreased for 17 of the 30 selected manufacturing subgroups compared with April 1992. The largest decreases were recorded by the subgroups spinning, weaving and finishing of textiles (R63 million), all other metal products (R119 million), motor vehicles (R265 million) and motor vehicle parts (R104 million).

OPSOMMING - TOTAAL FABRIEKSWESE

SUMMARY - TOTAL MANUFACTURING

Tydperk Period	Produksie- indekse Production indices	Verkope Sales	Persentasieverandering van: Percentage change of:	
			Produksie- indekse Production indices	Verkope Sales
	1985 = 100	R milj./mill.		
Werklik - Actual				
Feb. 1993 - Apr. 1993	101,7	49 413,7	-0,6	+6,9
Feb. 1992 - Apr. 1992	102,3	46 203,4		
Seisoensaangepas - Seasonally adjusted				
Feb. 1993 - Apr. 1993	102,1	49 150,9	-0,1	+0,9
Nov. 1992 - Jan. 1993	102,2	48 691,4		

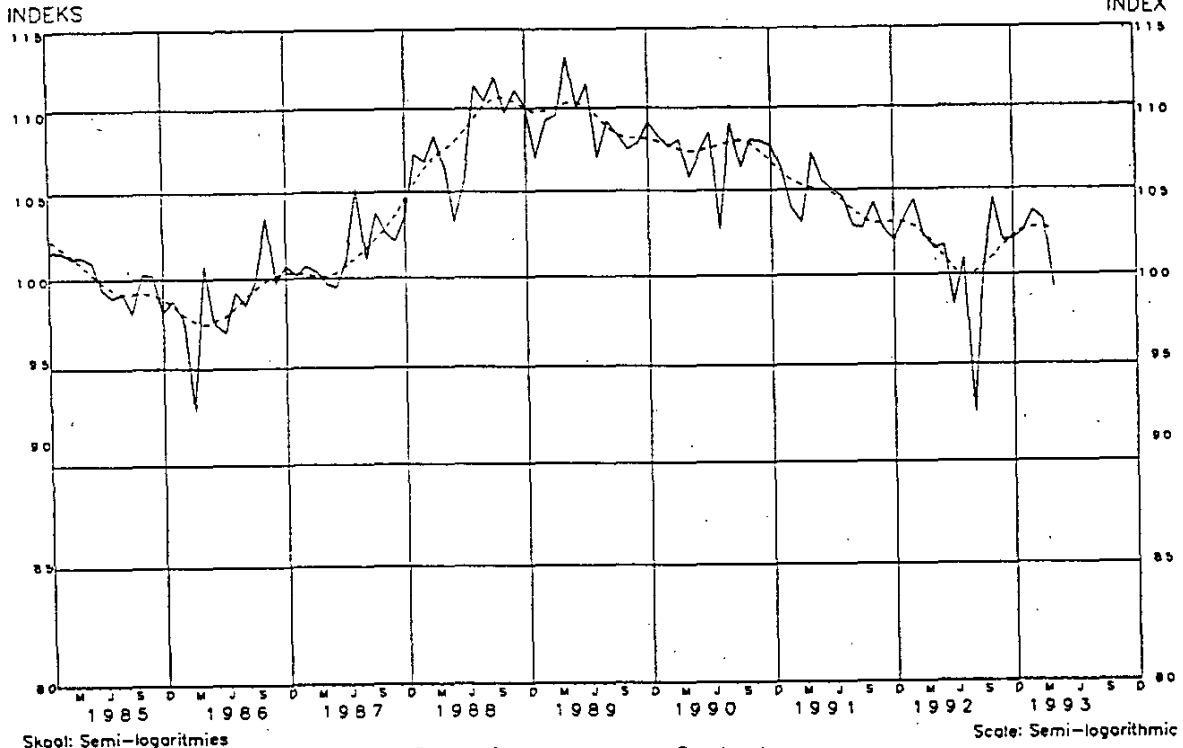
R.P. van Tonder
HOOF: SENTRALE STATISTIEKDIENS
HEAD: CENTRAL STATISTICAL SERVICE

NAVRAE:		ENQUIRIES:	
PRETORIA	Tel. (012) 310-8911 Private Sak X44, Pretoria, 0001 Faks: 310-8500 310-8501	PRETORIA	Tel. (012) 310-8911 Private Bag X44, Pretoria, 0001 Fax: 310-8500 310-8501
BLOEMFONTEIN	(051) 477767	KEMPTON PARK	(011) 3943420/1
DURBAN	(031) 3053904	KIMBERLEY	(0531) 33965
KAAPSTAD/CAPE TOWN	(021) 4512098	KLERKSDORP	(018) 4624008
		NELSPRUIT	(01311) 52455/6
		PIETERSBURG	(01521) 71609
		PORT ELIZABETH	(041) 523801/2

TOTAAL FABRIEKSWESE

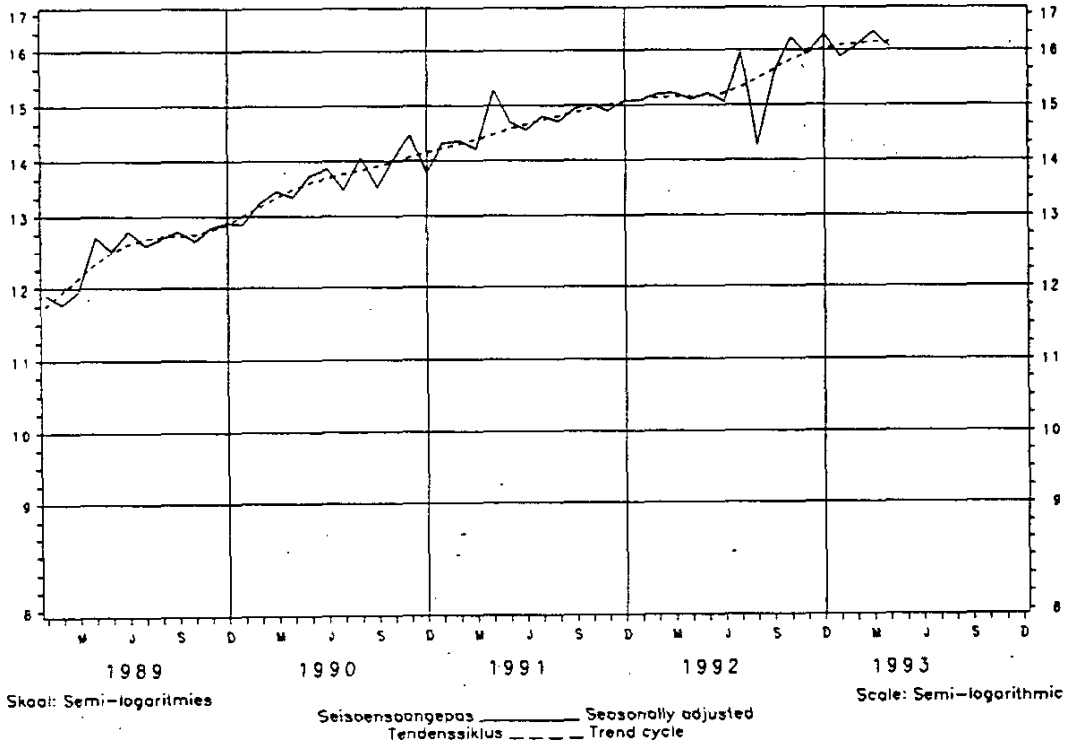
TOTAL MANUFACTURING

BASIS/BASE 1985=100



FABRIEKSWESE
WAARDE VAN VERKOPE
R-MILJARD

MANUFACTURING
VALUE OF SALES
R-MILLIARD



OPMERKINGS

1. Die indekse is bereken op basis van maandelikse produksiegegevens van ongeveer 700 belangrike vervaardigde produkte. Die indekse van sommige subgroepe word bereken deur die verkopiesyfers te defleer met toepaslike subindekse van die Produksieprysindeks op basis 1985 = 100.
2. Die beswaringsfaktore vir die sommering van fabriekswesesubgroepe na hoofgroepe en hoofgroepe na fabriekswese totaal is bereken op grond van die netto opbrengs uit die 1985-fabriekswesesensus.
3. Die basiese gegewens is verkry van 'n steekproefopname van fabrieksinrigtings. Die 1985-fabriekswesesensus het die raamwerk verskaf vir die keuse van die steekproef. 'n Gestratifiseerde sistematiese steekproef gebaseer op die totale omset is gebruik.
4. In die geval van verkope en onvoltooide bestellings word die steekproefgegevens verhef om beraande totale te bekom.
5. Belasting op toegevoegde waarde is ingesluit, waar van toepassing, vanaf Januarie 1992.

NOTES

1. The indices were calculated on the basis of monthly production data of approximately 700 important manufactured products. The indices of some of the subgroups were calculated by deflating the sales with appropriate sub-indices of the Production Price Index on the basis 1985 = 100.
2. The weighting factors for aggregating manufacturing subgroups to major groups and major groups to total manufacturing were calculated on basis of the net output derived from the 1985 Manufacturing Census.
3. The basic information was obtained from a sample survey of manufacturing establishments. The 1985 Manufacturing Census provided the frame for the selection of the sample. A stratified systematic sample design based on total turnover was used.
4. In the case of sales and unfilled orders the sample data were raised to obtain estimated totals.
5. Value added tax was included where applicable as from January 1992.

TABEL 1 - INDEKSE VAN DIE FISIесе VOLUME VAN FABRIEKSPRODUKSIE - TOTAAL HISTORIESE TABEL
 TABLE 1 - INDICES OF THE PHYSICAL VOLUME OF MANUFACTURING PRODUCTION - TOTAL HISTORICAL TABLE

BASIS 1985 = 100 BASE

Maand Month	1987	1988	1989	1990	1991	1992	1993
J	85,0	91,4	91,6	92,8	91,4	88,9	88,3*
F	99,4	105,2	107,7	106,3	103,1	103,8	103,4*
M	104,4	112,2	113,0	110,9	105,6	104,5	105,5*
A	96,5	103,1	109,6	102,7	104,1	98,6	96,3
M	98,2	101,8	108,6	106,4	104,9	101,3	
J	103,7	108,6	114,5	111,5	107,8	101,0	
J	109,7	115,9	111,3	106,8	108,6	104,9	
A	106,4	116,1	114,8	114,5	108,0	97,0	
S	110,5	118,7	114,1	111,1	106,6	104,0	
O	109,6	117,2	115,0	115,8	112,0	112,4	
N	111,3	121,1	117,8	118,1	112,6	111,9	
D	85,2	90,6	90,1	89,1	84,5	84,6	
JAAR YEAR	101,7	108,5	109,0	107,2	104,1	101,1	

WERKLIKE INDEKSE - ACTUAL INDICES

JAAR YEAR	1987	1988	1989	1990	1991	1992	1993
J	100,1	107,2	106,9	108,2	106,3	103,3	102,5
F	100,7	106,7	109,1	107,6	103,9	104,3	103,8
M	100,4	108,2	109,4	107,9	103,0	102,2	103,3
A	99,7	106,4	113,0	105,7	107,1	101,5	99,2
M	99,5	103,2	109,9	107,2	105,4	101,7	
J	101,1	105,7	111,4	108,4	105,0	98,3	
J	105,2	111,3	106,9	102,7	104,5	101,0	
A	101,1	110,3	109,1	108,8	102,9	92,5	
S	103,7	111,8	108,3	106,3	102,7	100,5	
O	102,6	109,6	107,4	107,9	104,2	104,4	
N	102,1	111,0	107,8	107,9	102,7	102,0	
D	103,6	109,9	109,0	107,6	102,0	102,1	

SEISOENSAANGEPASTE INDEKSE - SEASONALLY ADJUSTED INDICES

* Hersten

TABLE 2 - INDICES OF THE PHYSICAL VOLUME OF MANUFACTURING PRODUCTION - MAJOR GROUPS

TABLE 2 - INDEKSE VAN DIE FISIESE VOLUME VAN FABRIEKSPRODUKSIE - HOOFGROEPE

BASIS 1985 = 100 BASE

Fabriekswese Hoofgroepe	Gewigte/Weights	Jaar/Year 1992	Werklike Indekse/Actual indices				Manufacturing Major groups
			1992		1993		
			April	Maart/March	April	Maart/March	
TOTAAL	100.0	101.1	96.3	105.5	98.6	TOTAL	
Voedsei	11.5	108.0*	97.6	110.5	103.6*	Food	
Drank	2.7	124.5*	105.0	127.1	113.9*	Beverages	
Tabakprodukte	0.6	97.2	84.7	120.0	91.3	Tobacco products	
Tekstielstowwe	3.7	79.1	76.2	87.5	74.9	Textiles	
Kleraste, uitgesondard	2.9	95.3	87.1	98.2	87.3	Wearing apparel, excluding footwear	
Leer en leerprodukte	0.4	98.5	83.4	82.9	95.9	Leather and leather products	
Skoelise	1.0	93.5	84.6	107.8	97.6	Footwear	
Hout en houtprodukte, uitgesondard meubels	1.9	92.8	93.0	102.3	99.5	Wood and wood products, excluding furniture	
Meubels (hout)	1.4	96.0	87.0	101.8	92.6	Furniture (wood)	
Papier en papierprodukte	4.1	117.4	107.5	111.2	108.8	Paper and paper products	
Drukwerk en uitgewery	3.8	90.4*	84.9	95.5	87.8*	Printing and publishing	
Nywerheidschemikalie	4.2	95.6	92.1	94.1	90.1	Industrial chemicals	
Ander chemiese produkte	15.5	117.0	123.6	115.7	122.0	Other chemical products	
Rubberprodukte	1.4	113.5	94.4	118.6	126.0	Rubber products	
Plastiekprodukte	2.1	127.5*	123.0	149.4	120.5	Plastic products	
Pottebakkersware	0.2	77.5	61.5	71.0	72.9	Pottery	
Glas en glasprodukte	0.9	98.5	91.3	97.4	114.1	Glass and glass products	
Ander nie-metaalhoudende mineraalprodukte	4.1	85.7*	78.7	90.5	87.6	Other non-metallic mineral products	
Basiese yster- en staal-nywerhede	7.7	92.7	89.0	97.0	91.0	Iron and steel basic industries	
Basiese nie-ystermetaalnywerhede	3.0	133.5	133.1	138.6	130.8	Non-ferrous metal basic industries	
Metaalprodukte, uitgesondard masjinerie	7.7	86.7	79.2	97.4	81.5	Metal products, excluding machinery and equipment	
Masjinerie en uitrusting	6.3	80.8	74.0	79.2	77.5	Machinery and equipment	
Elektriese masjinerie	4.9	95.8	88.3	110.3	82.9	Electrical machinery	
Motorvoertuie, -onderdele en -toebehore	5.0	97.0*	98.1	112.9	96.2	Motor vehicles, parts and accessories	
Vervoeruitrusting, uitgesondard motorvoertuie, -onderdele en -toebehore	1.4	71.5	55.4	63.8	65.0	Transport equipment, excluding motor vehicles, parts and accessories	
Professionele en wetenskaplike, meet- en kontroleuitrusting en fotografie	0.5	123.5*	109.0	119.3	127.8*	Professional and scientific equipment and controlling equipment and photographic and optical goods	
Ander nywerhede	1.1	116.4	116.4	133.1	107.5	Other industries	

* Hersien

* Revised

TABEL 2 - INDEKSE VAN DIE FISIESE VOLUME VAN FABRIEKSPRODUKSIE - HOOFGROEPE (AFGESLUIT)

TABEL 2 - INDICES OF THE PHYSICAL VOLUME OF MANUFACTURING PRODUCTION - MAJOR GROUPS (CONCLUDED)

BASIS 1985 = 100 BASE

Fabriekswese Hoofgroepe	Seisoensaangepaste indekse Seasonally adjusted indices				Manufacturing Major Groups
	1993		1992		
	Apr-11	Maart March	April		
TOTAAL	99,2	103,3	101,5		TOTAL
Voedsei	103,5	109,6	109,7		Food
Drank	116,9	116,6	126,3		Beverages
Tobakprodukte	94,9	103,5	101,7		Tobacco products
Tekstielstowwe	79,7	83,0	78,0		Textiles
Klerasie, uitgesonderd skoelisei	95,1	96,2	95,0		Wearing apparel, excluding footwear and leather products
Leer en leerprodukte	83,8	78,0	96,2		Leather and leather products
Skoelisei	87,5	98,7	101,4		Footwear
Hout en houtprodukte, uitgesonderd meubels	93,5	97,5	100,1		Wood and wood products, excluding furniture
Meubels (hout)	89,2	103,6	94,7		Furniture (wood)
Papier en papierprodukte	113,7	115,0	114,2		Paper and paper products
Drukwerk en uitgawery	90,6	89,8	93,8		Printing and publishing
Nywerheidschemikalie	97,5	97,2	95,1		Industrial chemicals
Ander chemiese produkte	120,6	121,2	119,3		Other chemical products
Rubberprodukte	90,0	113,1	120,2		Rubber products
Plastiekprodukte	125,2	139,3	122,3		Plastic products
Pottbakkersware	63,3	62,3	75,0		Pottery
Glas en glasprodukte	96,0	100,4	120,6		Glass and glass products
Ander nie-metaalhoudende mineraalprodukte	81,0	89,2	90,0		Other non-metallic mineral products
Basiese yster- en staal-nywerhede	92,2	99,2	93,7		Iron and steel basic industries
Basiese nie-ystermetaal-nywerhede	135,6	132,7	133,3		Non-ferrous metal basic industries
Metaalprodukte, uitgesonderd masjinerie	82,4	91,3	84,4		Metal products, excluding machinery
Masjinerie en uitrusting	74,3	76,5	77,8		Machinery and equipment
Elektriese masjinerie	91,2	95,0	85,6		Electrical machinery
Motorvoertuie, -onderdele en -toebehoere	97,2	105,1	95,1		Motor vehicles, parts and accessories
Vervoeruitrusting, uitgesonderd motorvoertuie, -onderdele en -toebehoere	59,5	63,6	69,6		Transport equipment, excluding motor vehicles, parts and accessories
Professionele en wetenskaplike meet- en kontrole-uitrusting en fotografiese en optiese goedere	110,5	113,3	129,5		Professional and scientific measuring and controlling equipment and photographic and optical goods
Ander nywerhede	130,7	139,4	121,1		Other industries

* Hersien Revised

TABLE 3 - VALUE OF SALES - MANUFACTURING

TABEL 3 - WAARDE VAN VERKOPE - FABRIEKSWESE

Fabriekswese Hoofgroepa	Jaar Year 1992	Werklike waardes Actual values				Manufacturing Major groups
		R1 000				
		Aprill	Maart March	* Aprill	1992	
TOTAAL	187 184 026*	15 497 898	17 763 458	14 571 449*	TOTAL	
Voedse!	28 890 042*	2 555 291	2 561 422	2 379 088*	Food	
Drank	10 311 900	815 887	934 733	848 440	Beverages	
Takakprodukte	2 024 407	162 603	203 908	160 644	Tobacco products	
Tekstielstowwe	6 520 380	567 610	644 189	517 356	Textiles	
Klerese, uitgesonderd	4 414 401	388 001	461 752	325 244	Wearing apparel, excluding footwear	
Skoefse!	910 235	68 506	67 521	73 361	Leather and leather products	
Leer en leerprodukte	1 716 740	136 564	162 638	134 863	Footwear	
Hout en houtprodukte, uitgesonderd meubels	2 978 117	244 284	263 937	262 763	Wood and wood products, excluding furniture	
Meubels (hout)	2 057 864	173 219	206 980	155 693	Furniture (wood)	
Papier en papierprodukte	9 784 599	735 864	783 973	714 530	Paper and paper products	
Drukwerk en uitgewery	4 329 779	353 651	404 718	350 407	Printing and publishing	
Nywerheidschemikalie	9 362 968	704 366	832 582	698 083	Industrial chemicals	
Ander chemiese produkte	23 893 306*	2 108 333	2 247 019	1 884 467*	Other chemical products	
Rubberprodukte	2 552 889	195 491	216 119	196 042	Rubber products	
Plastiekprodukte	4 586 665	365 247	425 739	359 033	Plastic products	
Pottebakkersware	163 291	11 584	12 325	13 880	Pottery	
Glas en glasprodukte	1 334 759	90 044	125 191	106 296	Glass and glass products	
Ander nie-metaalhoudende mineraalprodukte	4 709 064	370 618	452 073	389 259	Other non-metallic mineral products	
Basiese yster- en staal-nywerhede	12 969 747	1 087 217	1 160 939	1 028 397	Iron and steel basic industries	
Basiese nie-ystermetaalnywerhede	4 662 377*	390 763	443 671	366 732	Non-ferrous metal basic industries	
Metaalprodukte, uitgesonderd masjinerie	11 193 938*	923 406	1 086 518	877 133*	Metal products, excluding machinery	
Masjinerie en uitrusting	7 517 366	522 068	816 338	539 346	Machinery and equipment	
Elektriese masjinerie	8 232 104	626 122	841 374	591 841	Electrical machinery	
Motorvoertuie, -onderdele en -toebeho	17 754 315	1 551 259	1 920 641	1 312 108	Motor vehicles, parts and accessories	
Vervoeruitrusting, uitgesonderd motorvoertuie, -onderdele en -toebeho	1 656 997	126 878	222 724	80 974	Transport equipment, excluding motor vehicles, parts and accessories	
Professionele en wetenskaplike, meet- en kontrole-uitrusting en fotografiese en optiese goedere	872 085	72 100	84 902	72 306	Professional and scientific measuring and controlling equipment and photographic and optical goods	
Ander nywerhede	1 783 691	150 922	179 532	133 163	Other industries	

* Hersien

* Revised

TABLE 3 - VALUE OF SALES - MANUFACTURING (CONCLUDED)

TABEL 3 - WAARDE VAN VERKOPE - FABRIEKSWESE (AFGESLUIT)

R1 000

Fabriekswese Hoofdgroep	Seisoensaangepaste waardes Seasonally adjusted values				Manufacturing Major Groups
	1993		1992		
	Apr-1	Maart March	April	April	
TOTAAL	16 265 249	16 603 426	15 254 015	15 254 015	TOTAL
Voedsel	2 559 788	2 548 666	2 387 628	2 387 628	Food
Drank	881 416	927 069	918 213	918 213	Beverages
Tobakprodukte	176 418	182 450	174 031	174 031	Tobacco products
Tekstielstowe	574 176	570 837	523 110	523 110	Textiles
Klerasie, uitgesonderd	391 414	413 457	327 242	327 242	Wearing apparel, excluding footwear and leather products
Leer en leerprodukte	68 297	63 063	73 024	73 024	Leather and leather products
Skoelisel	138 906	148 039	136 968	136 968	Footwear
Hout en houtprodukte, uitgesonderd meubels	237 669	252 424	256 293	256 293	Wood and wood products, excluding furniture
Meubels (hout)	181 913	209 234	163 123	163 123	Furniture (wood)
Papier en papierprodukte	795 108	806 875	767 201	767 201	Paper and paper products
Drukwerk en uitgewery	370 192	384 316	367 047	367 047	Printing and publishing
Nywerheidschemikalie	767 792	830 722	758 547	758 547	Industrial chemicals
Ander chemiese produkte	2 189 954	2 023 373	1 958 956	1 958 956	Other chemical products
Rubberprodukte	194 015	202 373	193 327	193 327	Rubber products
Plastiekprodukte	386 328	399 701	377 868	377 868	Plastic products
Pottebakkersware	12 055	12 176	14 489	14 489	Pottery
Glas en glasprodukte	95 643	121 865	112 400	112 400	Glass and glass products
Ander nie-metaalhoudende mineraalprodukte	383 474	435 086	402 808	402 808	Other non-metallic mineral products
Basiese yster- en staal-nywerhede	1 075 369	1 081 510	1 013 039	1 013 039	Iron and steel basic industries
Basiese nie-ysternetaalnywerhede	403 934	399 920	377 962	377 962	Non-ferrous metal basic industries
Metaalprodukte, uitgesonderd masjinerie	965 582	1 024 184	915 170	915 170	Metal products, excluding machinery
Masjinerie en uitrusting	584 572	681 109	599 777	599 777	Machinery and equipment
Elektriese masjinerie	679 801	708 091	640 733	640 733	Electrical machinery
Motorvoertuie, -onderdele en -toebehore	1 610 871	1 723 101	1 358 648	1 358 648	Motor vehicles, parts and accessories
Vervoeruitrusting, uitgesonderd motorvoertuie, -onderdele en -toebehore	126 728	126 808	80 389	80 389	Transport equipment, excluding motor vehicles, parts and accessories
Professionele en wetenskaplike, meet- en kontrole-uitrusting en fotografliese optiese goedere	72 903	79 797	73 590	73 590	Professional and scientific measuring and controlling equipment and photographic and optical goods
Ander nywerhede	157 637	162 681	188 963	188 963	Other industries

P3041.2

TABLE 4 - VALUE OF UNFILLED ORDERS -
SELECTED SUBGROUPSTABLE 4 - WAARDE VAN ONVOLTOOIDE BESTELLINGS -
UITGESOEKTE SUBGROEPE

Uitgesoekte Fabriekswese Subgroepe	R1 000				Selected Manufacturing Subgroups
	Werklike waardes Actual values				
	April	Maart March	April	1992	
	310 668	302 440*	373 483		Spinning, weaving and finishing of textiles
Spin, weef en atwerk van tekstielstowwe	37 354	37 989*	26 840		Soft furnishings
Woningtekstiele	9 667	8 765*	3 206		Tents, tarpaulins, sails and other canvas goods and automotive textiles
Tente, bokseile, seile en ander seildoekgoedere en motortekstiele	114 704	126 244	99 449		Knitting mills
Breifabriekse	577 505	549 032	609 557		Clothing
Kleraste	10 858	9 444	15 821		Sawmilling from the round log
Saag van hout uit ronde blokke	14 760	15 366	12 256		Board - laminated, plywood, particle, etc.
Boord- gelamelleer, laag- hout, partikel, ens.	17 220	21 507	18 041		Carpentry and joinery and other sawmill products
Timmer- en skrynwark en ander saagmeulprodukte	125 643	122 496*	104 990		Furniture (wood)
Meubels (hout)	93 905	82 876	115 796		Pulp, paper and paperboard
Pulp, papier en bordpapier	158 268	168 541*	168 161		Light and heavy packaging
Ligte en swaar verpakings	8 906	10 268	9 606		Paints and varnishes
Verf en vernis	2 190 911	2 237 036	2 211 252		Iron and steel basic industries
Basiese yster- en staal- nywerhede	209 780	204 487	163 387		Steel pipe and tube mills
Ysterpyp- en buisfabriekse	472 946	474 475	447 774		Non-ferrous metal basic industries
Basiese nie-ystermetaal- nywerhede	21 166	19 538	19 485		General hardware, handtools and cutlery
Algemene hardeware, hand- gereedskap en tafalgerei	8 956	10 850	9 966		Furniture (metal)
Meubels (metaal)	683 703	665 963*	706 580		Structural metal products
Struktuurmetaal produkte	62 428	55 860	70 451		Tinware
Tinggoedere	113 380	118 544*	115 108*		Cables and wire products
Kabels en draadgoedere	5 913	6 044	5 933		Headed and threaded articles
Artikels voorsien van kope en skroefdraad	609 679	551 563*	490 486*		All other metal products
Alle ander metaalgoedere	480 081	466 177*	463 395		Electrical industrial machinery and apparatus
Elektriese nywerheidsma- sjienerie en -apparaat	571 455	595 849	550 558		Radio, television and communication equipment
Radio-, televisie- en kommunikasie-uitrusting	10 062	11 299	9 548		Electrical appliances and housewares
Elektriese toestelle en huishoudelike goedere	71 743	88 823	93 612*		Insulated wire and cables
Geïsoleerde draad en kabels	12 750	12 496	10 970		Dry and wet cell batteries
Droer- en natseilbatterye	41 192	40 858	57 508		Other electrical goods
Ander elektriese goedere	1 357 441	1 211 486	1 622 046		Motor vehicles
Motorvoertuie	303 534	312 042	407 717		Motor vehicle parts
Motorvoertuigonderdele					

* Hersien
* Revised

P3041.2

TABLE 4 - WAARDE VAN ONVOLTOOIDE BESTELLINGS -
UITGESOEKTE SUBGROEPE
(AFGESLUIT)

TABLE 4 - WAARDE VAN ONVOLTOOIDE BESTELLINGS -
UITGESOEKTE SUBGROEPE
(AFGESLUIT)

Uitgesoekte Fabriekswese Subgroepe	R1 000				Selected Manufacturing Subgroups
	Seisoensaangepaste waardes Seasonally adjusted values		1992		
	April	Maart March	April	1992	
Spin, weef en afwerk van tekstielstowwe	320 591	312 069	385 510	385 510	Spinning, weaving and finishing of textiles
Woningtekstiele	38 284	39 302	27 496	27 496	Soft furnishings
Tente, boksefile, seile en ander seildoekgoedere en motortekstiele	10 461	10 915	3 513	3 513	Tents, tarpaulins, sails and other canvas goods and automotive textiles
Breifabriekse	122 055	123 997	105 394	105 394	Knitting mills
Kleraste	565 038	550 568	595 578	595 578	Clothing
Saag van hout uit ronde blokke	10 096	9 969	14 756	14 756	Sawmilling from the round log
Bord- gelamelieer, laag- hout, partikel, ens.	14 239	15 148	11 799	11 799	Board - laminated, plywood, particle, etc.
Timmer- en skrynerwerk en ander saagmeulprodukte	15 923	20 130	16 616	16 616	Carpentry and joinery and other sawmill products
Meubels (hout)	139 175	136 578	115 786	115 786	Furniture (wood)
Pulp, papier en bordpapier	94 802	79 855	116 095	116 095	Pulp, paper and paperboard
Ligte en swaar verpakings	167 061	173 555	177 905	177 905	Light and heavy packaging
Verf en vernis	9 219	9 588	10 074	10 074	Paints and varnishes
Basiese yster- en staal- nywerhede	2 067 984	2 131 471	2 084 222	2 084 222	Iron and steel basic indus- tries
Ysterpyp- en buisfabriekse	207 393	203 733	162 374	162 374	Steel pipe and tube mills
Basiese nie-ystermetaal- nywerhede	479 572	480 822	451 562	451 562	Non-ferrous metal basic in- dustries
Algemene hardware, hand- gereedskap en tafelgereel	21 431	17 822	19 729	19 729	General hardware, handtools and cutlery
Meubels (metaal)	10 900	10 779	12 135	12 135	Furniture (metal)
Struktuurmetaal produkte	664 778	665 204	687 235	687 235	Structural metal products
Tinggoedere	63 186	61 025	71 350	71 350	Tinware
Kabels en draadgoedere	108 533	106 912	110 805	110 805	Cables and wire products
Artikels voorsten van kop- pe en skroefdraad	6 461	6 222	6 361	6 361	Headed and threaded arti- cles
Alle ander metaalgoedere	527 375	479 224	422 231	422 231	All other metal products
Elektriese nywerheidsma- sjinerie en -apparaat	479 040	450 710	452 991	452 991	Electrical industrial ma- chinery and apparatus
Radio-, televisie- en kommunikasie-uitrusting	533 903	604 756	516 193	516 193	Radio, television and com- munication equipment
Elektriese toestelle en huishoudelike goedere	10 146	10 924	9 684	9 684	Electrical appliances and housewares
Geisoleerde draad en kabels	73 124	88 655	95 005	95 005	Insulated wire and cables
Droer- en natselbatterye	11 439	12 432	10 012	10 012	Dry and wet cell batteries
Ander elektriese goedere	39 087	40 474	55 355	55 355	Other electrical goods
Motorvoertuie	1 312-284	1-234-022	1 575 644	1 575 644	Motor vehicles
Motorvoertuigonderdele	303 978	323 772	407 333	407 333	Motor vehicle parts