



REPUBLIEK VAN SUID-AFRIKA  
REPUBLIC OF SOUTH AFRICA

Biblioteek

P3041.2 /



# SENTRALE STATISTIEKDIENS CENTRAL STATISTICAL SERVICE

Steynsarkade  
Steyn's Arcade  
Schoemanstraat 274  
274 Schoeman Street  
Privaatsak X44  
Private Bag X44  
PRETORIA  
0001  
Tel.: 325-2400 (012)  
(m.l.v.w.e.f. 1988: 322-8622)  
Teleks: 320450, 320523  
Telex: 322418, 320173  
Fax: 267150  
(m.l.v.w.e.f. 1988: 3226325)

## STATISTIESE NUUSBERIG

## STATISTICAL NEWS RELEASE

P3041.2



### STREEKKANTORE REGIONAL OFFICES

**DURBAN**  
Tel.: 305-3904

**KAAPSTAD  
CAPE TOWN**  
Tel.: 461-2098  
461-6940 (021)

**PORT ELIZABETH**  
Tel.: 52-3801/2 (041)

**NELSPRUIT**  
Tel.: 5-2455/6 (01311)

**KIMBERLEY**  
Tel.: 3-3965/6 (0531)

**KEMPTON PARK**  
Tel.: 394-3420/1 (011)

**PIETERSBURG**  
Tel.: 7-1609 (01521)

**KLERKSDORP**  
Tel.: 24008  
24324 (018)

**BLOEMFONTEIN**  
Tel.: 477766 (051)

**PRODUKSIE EN VERKOPE - FABRIEKSEWESE:  
APRIL 1988**

**PRODUCTION AND SALES - MANUFACTURING:  
APRIL 1988**

20 JULIE/JULY 1988

**OPSOMMING**

Die volume van fabrieksproduksie vir April 1988 toon 'n seisoensaangepaste afname van 1,1% vergeleke met Maart 1988. Die nywerhede wat die grootste afnames getoon het, was meubels (hout) (-22,2%), rubberprodukte (-15,8%), pottebakkersware (-24,1%), glas (-16,2%), basiese yster en staal (-14,8%), elektriese masjinerie (-15,4%) en vervoeruitrusting (-75,3%).

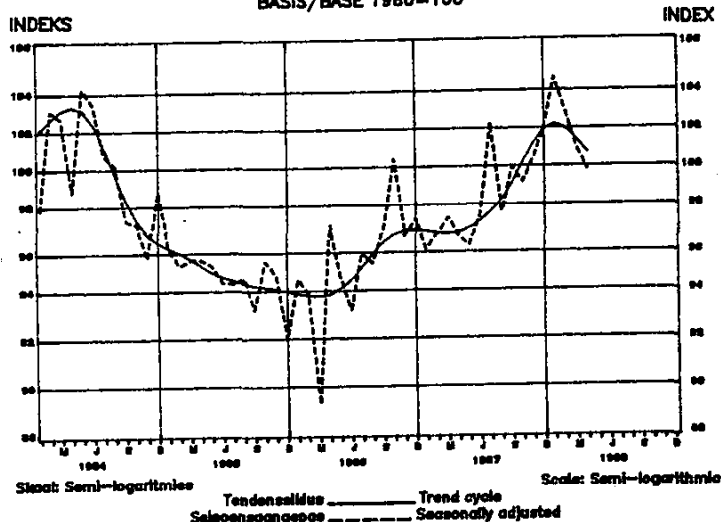
Die totale waarde van verkope vir April 1988 was 0,1% (seisoensaangepas) laer as dié vir Maart 1988. Die grootste afnames is aangeteken by die skoesel- (-15,9%), meubel- (hout) (-7,2%), elektriese masjinerie- (-12,6%) en vervoeruitrustingnywerhede (-70,1%).

**SUMMARY**

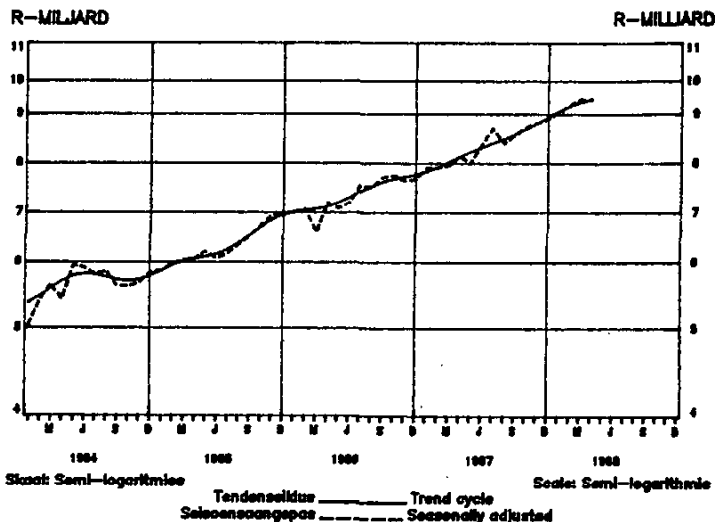
The volume of manufacturing production for April 1988 shows a seasonally adjusted decrease of 1,1% compared with March 1988. The industries which recorded the largest decreases, were furniture (wood) (-22,2%), rubber products (-15,8%), pottery (-24,1%), glass (-16,2%), basic iron and steel (-14,8%), electrical machinery (-15,4%) and transport equipment (-75,3%).

The total value of sales for April 1988 was 0,1% (seasonally adjusted) lower than that for March 1988. The largest decreases were recorded by the footwear (-15,9%), furniture (wood) (-7,2%), electrical machinery (-12,6%) and transport equipment industries (-70,1%).

**FISIIESE VOLUME VAN PRODUKSIE**  
**PHYSICAL VOLUME OF PRODUCTION**  
BASIS/BASE 1980=100



**WAARDE VAN VERKOPE**  
**VALUE OF SALES**



**OPSOMMING - TOTAAL FABRIEKSEWESE**

**SUMMARY - TOTAL MANUFACTURING**

Tydperk Period	Produksie- indekse Production indices 1980 = 100	Verkope Sales R milj./mill.	Persentasieverandering van: Percentage change of:	
			Produksie- indekse Production indices	Verkope Sales
<b>Werklik - Actual</b>				
Febr./Feb. 1988 - April 1988	100,9	28 583,0	+ 4,2	+19,1
Febr./Feb. 1987 - April 1987	96,8	23 997,5		
<b>Seisoensaangepas - Seasonally adjusted</b>				
Febr./Feb. 1988 - April 1988	101,2	28 353,0	- 1,0	+ 4,8
Nov. 1987 - Jan. 1988	102,2	27 057,1		

HOOF: SENTRALE STATISTIEKDIENES  
HEAD: CENTRAL STATISTICAL SERVICE

TABEL 1 - INDEKSE VAN DIE FISIESE VOLUME VAN  
FABRIEKSPRODUKSIE - TOTAAL  
HISTORIESE TABEL

TABLE 1 - INDICES OF THE PHYSICAL VOLUME  
OF MANUFACTURING PRODUCTION - TOTAL  
HISTORICAL TABLE.

BASIS 1980 = 100 BASE

Maand Month	1982	1983	1984	1985	1986	1987	1988
WERKLIKE INDEKSE - ACTUAL INDICES							
J	90,2	78,6	82,1	80,8	80,0	81,6	88,8*
F	104,4	93,2	100,9	93,8	92,8	95,7	101,6*
M	110,6	99,6	107,0	100,0	93,4	102,2	105,7
A	104,3	92,6	95,9	92,2	93,4	92,6	95,4
M	102,8	94,5	103,4	94,6	93,8	94,9	
J	108,0	100,0	106,8	97,7	96,1	100,4	
J	110,9	100,2	104,8	98,7	100,2	106,8	
A	107,6	103,6	105,6	99,9	100,4	102,9	
S	108,4	106,3	104,1	99,6	103,5	106,7	
O	105,5	105,2	104,1	102,4	107,8	106,8	
N	106,5	110,9	104,0	102,9	104,7	108,6	
D	77,8	82,7	81,0	75,7	79,6	83,6	
Jaar Year	103,1	97,3	100,0	94,9	95,5	98,6	
SEISOENSAANGEPASTE INDEKSE - SEASONALLY ADJUSTED INDICES							
J	107,8	94,0	98,1	96,3	94,8	96,1*	104,4*
F	106,8	95,2	102,9	95,4	94,4	96,8*	102,8
M	106,3	95,7	102,5	95,6	89,2	97,6*	100,9*
A	106,9	95,1	98,9	95,4	97,0	96,7*	99,8
M	103,0	94,9	104,0	95,2	94,5	96,3*	
J	104,1	96,5	103,2	94,7	93,4	97,7	
J	107,0	96,4	100,7	94,6	96,0	102,1	
A	102,5	98,4	100,2	94,8	95,5	97,9	
S	101,3	99,4	97,5	93,4	97,1	100,0	
O	98,4	98,3	97,4	95,7	100,6	99,2	
N	98,2	102,2	95,8	95,0	96,8	100,4	
D	94,5	100,6	98,6	91,6	97,1	101,8	

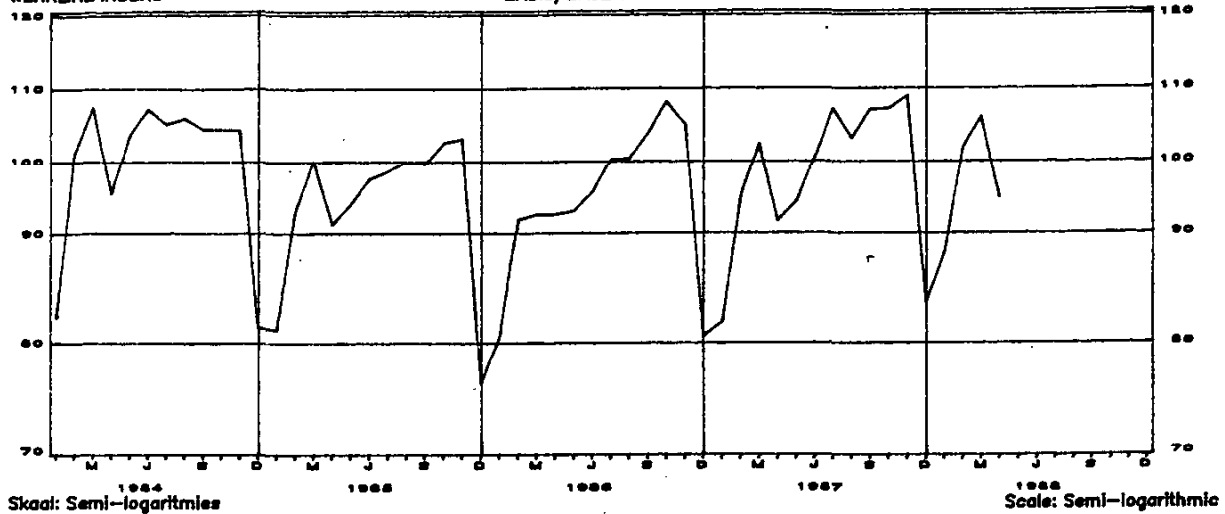
\* Eersien

\* Revised

FISIËSE VOLUME  
VAN PRODUKSIE  
WERKLUKE INDEKS

BASIS/BASE 1980 = 100

PHYSICAL VOLUME  
OF PRODUCTION  
ACTUAL INDEX



TABEL 2 - INDEKSE VAN DIE FISIËSE VOLUME VAN  
FABRIEKSPRODUKSIE - HOOFGROEPE  
BASIS 1980 = 100 BASE

TABLE 2 - INDICES OF THE PHYSICAL VOLUME OF  
MANUFACTURING PRODUCTION - MAJOR GROUPS  
BASIS 1980 = 100 BASE

Fabriekswese- hoofgroepe	Gewigte Weights	Jaar Year 1987	Werklike indekse Actual indices			Manufacturing major groups
			April	Maart March	April	
			1988		1987	
TOTAAL	100,0	98,6	95,4	105,7	92,6*	TOTAL
Voedsel	11,6	116,9	110,1	121,4*	103,7*	Food
Drank	2,7	131,8	130,2	160,4	125,7	Beverages
Tabakprodukte	0,6	124,7	98,2	126,9	96,3	Tobacco products
Tekstielstowwe	5,3	89,7	94,2	95,4	83,8*	Textiles
Klerasie, uitgesonderd skoeisel	3,0	83,8	74,6	82,8	71,7*	Wearing apparel, exclu- ding footwear
Leer en leerprodukte	0,4	92,4	88,4	81,6	86,2	Leather and leather pro- ducts
Skoeisel	1,1	88,8	81,3	94,7	84,8	Footwear
Hout en houtprodukte, uitgesonderd meubels	1,6	84,8	90,7	98,7	76,9	Wood and wood products, excluding furniture
Meubels (hout)	1,2	71,8	61,1	78,7*	71,7	Furniture (wood)
Papier en papierpro- dukte	3,7	142,8	150,5	148,2*	142,6	Paper and paper products
Drukwerk en uitgewery	3,7	108,8	99,9	109,6	101,1*	Printing and publishing
Nywerheidschemikalieë	4,9	89,7	87,6	79,0	85,2*	Industrial chemicals
Ander chemiese produkte	8,6	110,6	114,5	112,6	106,2*	Other chemical products
Rubberprodukte	1,8	94,2	94,2	120,2	99,7*	Rubber products
Plastiekprodukte	1,8	136,2	152,1	162,8*	117,3*	Plastic products
Pottebakkersware	0,2	66,3	71,1	94,3	66,0	Pottery
Glas en glasprodukte	0,8	107,1	121,3	133,9	112,2	Glass and glass products
Ander nie-metaalhoudende mineraalprodukte	4,0	83,4	91,5	96,6	84,0	Other non-metallic mine- ral products
Basiese yster- en staalnywerhede	10,4	101,6	82,3	96,3	102,3	Basic iron and steel in- dustries
Basiese nie-ystermetaal- taalnywerhede	3,1	118,3	120,5	120,7	109,5	Basic non-ferrous metal industries
Metaalprodukte, uitge- sonderd masjinerie	8,8	80,2	76,3	86,9	76,4*	Metal products, exclu- ding machinery
Masjinerie en uitrusting	6,6	71,8	67,9	71,2	67,6*	Machinery and equipment
Elektriese masjinerie	5,3	98,8	89,6	124,3*	83,4*	Electrical machinery
Motorvoertuie, -onder- dele en -toebehore	5,0	72,1	85,6	94,2	71,4*	Motor vehicles, parts and accessories
Vervoeruitrusting, uitgesonderd motor- voertuie, -onderdele en -toebehore	2,1	55,3	21,4	107,3*	27,8	Transport equipment, excluding motor vehi- cles, parts and acces- sories
Professionele en weten- skaplike, meet- en kontrole-uitrusting en fotografiese en op- tiese goedere	0,3	109,4	121,2	116,5*	101,1	Professional and scien- tific, measuring and controlling equipment and photographic and optical goods
Ander nywerhede	1,4	126,9	118,5	126,8*	106,6*	Other industries

\* Hersien

\* Revised

TABEL 2 - INDEKSE VAN DIE FISIESE VOLUME VAN  
FABRIEKSPRODUKSIE - HOOFGROEPE  
(AFGESLUIT)

TABLE 2 - INDICES OF THE PHYSICAL VOLUME OF  
MANUFACTURING PRODUCTION - MAJOR GROUPS  
(CONCLUDED)

BASIS 1980 = 100 BASE

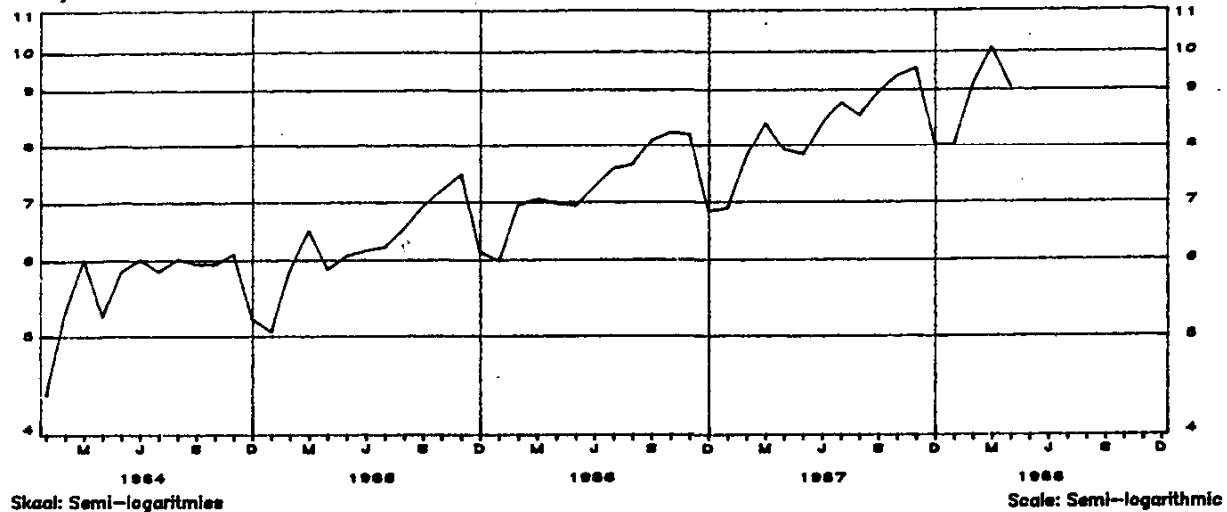
Fabriekswese- hoofgroepe	Seisoensaangepaste indekse Seasonally adjusted indices			Manufacturing major groups
	April	Maart March	April	
	1988		1987	
TOTAAL	99,8	100,9*	96,7*	TOTAL
Voedsel	122,9	117,2*	115,7*	Food
Drank	137,8	144,2	133,0	Beverages
Tabakprodukte	108,1	113,2	106,1	Tobacco products
Tekstielstowwe	95,5	89,6	85,0*	Textiles
Klerasie, uitgesonderd skoelisel	76,4	81,9	73,5*	Wearing apparel, exclu- ding footwear
Leer en leerprodukte	93,1	77,9	90,7	Leather and leather pro- ducts
Skoelisel	86,0	92,7	89,7	Footwear
Hout en houtprodukte, uitgesonderd meubels	93,0	94,7	78,9*	Wood and wood products, excluding furniture
Meubels (hout)	65,0	83,6*	76,3	Furniture (wood)
Papier en papierprodukte	151,3	138,8*	143,3	Paper and paper products
Drukwerk en uitgewery	107,2	105,5	108,5*	Printing and publishing
Nywerheidschemikalieë	86,5	78,3	84,1*	Industrial chemicals
Ander chemiese produkte	113,5	112,8	105,1*	Other chemical products
Rubberprodukte	95,2	113,0	100,8*	Rubber products
Plastiekprodukte	165,7	157,0*	127,8*	Plastic products
Pottebakkersware	72,4	95,4	67,2	Pottery
Glas en glasprodukte	127,1	151,6	117,6	Glass and glass products
Ander nie-metaalhoudende mineraalprodukte	89,4	91,7	82,0	Other non-metallic mi- neral products
Basiese yster- en staal- nywerhede	80,8	94,8	100,5	Basic iron and steel in- dustries
Basiese nie-ystermetaal- nywerhede	116,0	115,4	105,4	Basic non-ferrous metal industries
Metaalprodukte, uitgeson- derd masjinerie	77,5	80,6	77,6*	Metal products, exclu- ding machinery
Masjinerie en uitrusting	69,9	67,3	69,5*	Machinery and equipment
Elektriese masjinerie	96,9	114,5*	90,2*	Electrical machinery
Motorvoertuie, -onderdele en -toebehore	84,2	88,5	70,2*	Motor vehicles, parts and accessories
Vervoeruitrusting, uitge- sonderd motorvoertuie, -onderdele en -toebehore	23,5	95,0*	30,5	Transport equipment, ex- cluding motor vehicles, parts and accessories
Professionele en wetenskap- like, meet- en kontrole- uitrusting en fotografiese en optiese goedere	122,8	112,2*	102,4	Professional and scienti- fic, measuring and con- trolling equipment and photographic and optical goods
Ander nywerhede	125,9	128,5*	113,3*	Other industries

\* Hierdie

\* Revised

WAARDE VAN VERKOPE  
WERKLIKE SYFERS  
R-Miljard

VALUE OF SALES  
ACTUAL FIGURES  
R-Miljard



TABEL 3 - WAARDE VAN VERKOPE - FABRIEKSEWESE

TABLE 3 - VALUE OF SALES - MANUFACTURING

R1 000

Fabriekswese- hoofgroepe	Jaar Year 1987	Werklike waardes Actual values			Manufacturing major groups
		April	Maart March	April	
		1988		1987	
TOTAAL	100 514 549*	9 195 789	10 164 774*	7 853 734*	TOTAL
Voedsel	15 730 644*	1 405 878	1 449 240*	1 272 400*	Food
Drank	4 233 603	392 710	448 923	354 369*	Beverages
Tabakprodukte	1 119 923	95 801	120 544*	85 506	Tobacco products
Tekstielstowwe	3 884 353	351 316	381 338*	310 581*	Textiles
Klerasie, uitgesonderd skoewisel	2 419 978	217 562	240 081*	198 208	Wearing apparel, exclud- ing footwear
Leer en leerprodukte	559 557	47 191	49 487	46 199	Leather and leather pro- ducts
Skoewisel	1 073 082	90 636	107 588	85 164*	Footwear
Hout en houtprodukte, uitgesonderd meubels	1 677 321	154 819	170 087	128 299	Wood and wood products, excluding furniture
Meubels (hout)	841 861	70 371	79 626	66 798	Furniture (wood)
Papier en papierprodukte	4 425 796*	435 218	439 404*	373 821*	Paper and paper products
Drukwerk en uitgewery	2 118 805	188 137	196 320	161 433*	Printing and publishing
Nywerheidschemikalieë	6 114 875	511 358	534 482	452 970*	Industrial chemicals
Ander chemiese produkte	12 862 721	1 106 138	1 248 118*	989 406*	Other chemical products
Rubberprodukte	1 445 507	131 025	156 660	114 734	Rubber products
Plastiekprodukte	1 650 730	152 934	170 349	123 094*	Plastic products
Pottebakkersware	121 190	12 696	13 399	10 052	Pottery
Glas en glasprodukte	691 968	65 205	63 250	54 352	Glass and glass products
Ander nie-metaalhoude- de mineraalprodukte	2 685 418	257 612	279 053*	209 220*	Other non-metallic mine- ral products
Basiese yster- en staalnywerhede	8 256 777*	876 775	903 396*	637 474*	Basic iron and steel industries
Basiese nie-ysterme- taalnywerhede	2 517 229*	230 636	234 565*	196 418*	Basic non-ferrous metal industries
Metaalprodukte, uitge- sonderd masjinerie	6 231 568	548 919	603 821*	474 925*	Metal products, excluding machinery
Masjinerie en uitrusting	4 633 475	388 503	468 266*	364 543*	Machinery and equipment
Elektriese masjinerie	4 539 720	370 551	506 827*	321 748	Electrical machinery
Motorvoertuie, -onder- dele en -toebehore	8 315 165	931 188	1 014 940	661 816*	Motor vehicles, parts and accessories
Vervoeruitrusting, uitge- sonderd motorvoertuie, -onderdele en -toebehore	994 422	38 914	166 911	47 578*	Transport equipment, ex- cluding motor vehicles, parts and accessories
Professionele en weten- skaplike, meet- en kontrole-uitrusting en fotografiese en op- tiese goedere	309 277	31 045	33 957	23 271	Professional and scien- tific, measuring and controlling equipment and photographic and optical goods
Ander nywerhede	1 059 582*	92 652	84 143*	89 355*	Other industries

\* Hersien

\* Revised

TABEL 3 - WAARDE VAN VERKOPE - FABRIEKSEWESE  
(AFGESLUIT)TABLE 3 - VALUE OF SALES - MANUFACTURING  
(CONCLUDED)

R1 000

Fabrieksewe- hoofgroepe	Seisoensaangepaste waardes Seasonally adjusted values			Manufacturing major groups
	April	Maart March	April	
	1988		1987	
TOTAAL	9 494 619	9 507 097*	8 103 818*	TOTAL
Voedsel	1 458 380	1 411 139*	1 319 917*	Food
Drank	430 131	414 901	388 137*	Beverages
Tabakprodukte	107 400	99 788	95 859	Tobacco products
Tekstielstowwe	357 392	348 254*	315 952*	Textiles
Klerasie, uitgesonderd skoeisel	224 987	212 461*	204 972	Wearing apparel, excluding footwear
Leer en leerprodukte	49 209	46 686	48 174	Leather and leather products
Skoeisel	90 275	107 373	84 825*	Footwear
Hout en houtprodukte, uit- gesonderd meubels	159 443	162 919	132 131	Wood and wood products, ex- cluding furniture
Meubels (hout)	74 075	79 786	70 314	Furniture (wood)
Papier en papierprodukte	442 295	397 291*	379 899*	Paper and paper products
Drukwerk en uitgewery	201 001	185 909	172 471*	Printing and publishing
Nywerheidschemikalieë	545 158	525 031	482 910*	Industrial chemicals
Ander chemiese produkte	1 112 815	1 183 050*	995 378*	Other chemical products
Rubberprodukte	143 984	141 262	126 081	Rubber products
Plastiekprodukte	166 595	166 032	134 089*	Plastic products
Pottebakkersware	12 184	12 737	9 647	Pottery
Glas en glasprodukte	73 929	64 872	61 624	Glass en glass products
Ander nie-metaalhoudende mineraalprodukte	267 232	257 905*	217 033*	Other non-metallic mineral products
Basiese yster- en staalny- werhede	892 846	879 646*	649 159*	Basic iron and steel indus- tries
Basiese nie-ystermetaalny- werhede	221 552	228 844*	188 682*	Basic non-ferrous metal in- dustries
Metaalprodukte, uitgeson- derd masjinerie	576 596	561 172*	498 870*	Metal products, excluding machinery
Masjinerie en uitrusting	413 741	420 724*	388 225*	Machinery and equipment
Elektriese masjinerie	399 731	457 425*	347 085	Electrical machinery
Motorvoertuie, -onderdele en -toebehore	932 120	929 432	662 478*	Motor vehicles, parts and accessories
Vervoeruitrusting, uitge- sonderd motorvoertuie, -onderdele en -toebehore	42 575	142 173	52 055*	Transport equipment, exclu- ding motor vehicles, parts and accessories
Professionele en weten- skaplike, meet- en kon- trole-uitrusting en fotografiese en optiese goedere	32 956	33 855	24 704	Professional and scienti- fic, measuring and con- trolling equipment and photographic and optical goods
Ander nywerhede	101 038	84 822*	97 443*	Other industries

\* Hersien

\* Revised

TABEL 4 - WAARDE VAN ONVOLTOOIDE BESTELLINGS -  
UITGESOEKTE SUBGROEPETABLE 4 - VALUE OF UNFILLED ORDERS -  
SELECTED SUBGROUPS

R1 000

Fabriekswese- hoofgroepe	Werklike waardes Actual values			Manufacturing major groups
	April	Maart March	April	
	1988		1987	
Komberse en spin, weef en afwerk van tekstiel- stowwe	430 408	409 971	405 238*	Blankets and spinning, wea- ving and finishing of tex- tiles
Meubel- en gordynstowwe, skuinsband en borduurwerk	27 245	27 941	21 840	Soft furnishings, bias binding and embroidery
Tente, bokseile, seile en ander seildoekgoedere en motortekstiele	2 077	2 771*	1 774	Tents, tarpaulins, sails and other canvas goods and automotive textiles
Breifabriek	155 378	154 091	155 442	Knitting mills
Klerasie, uitgesonderd skoeisel	402 036	417 833	366 608*	Wearing apparel, excluding footwear
Saag van hout uit ronde blokke	7 682	8 672*	8 901	Sawmilling from the round log
Bord - gelamelleer, laag- hout, partikel, ens.	17 830	16 646	13 269	Board - laminated, plywood, particle, etc.
Timmer- en skrynwerk, wattelbas en ander saag- meulprodukte	17 765	18 341	10 541	Carpentry and joinery, wat- tlebark and other sawmill products
Meubels (hout)	85 930	82 876	50 725	Furniture (wood)
Pulp, papier en bordpa- pier en veselbord	77 482	92 188*	54 400	Pulp, paper and paperboard and fibreboard
Ligte en swaar verpakkings	108 492	104 119	83 495	Light and heavy packaging
Verf, vernis en lakvernis	9 633	9 725	5 244	Paints, varnishes and lac- quers
Basiese yster- en staal- nywerhede	1 301 611	1 348 552*	1 147 528	Basic iron and steel indus- tries
Ysterpyp- en buisver- vaardiging	131 761	136 378	122 956*	Steel pipe and tube mills
Basiese nie-ystermetaal- nywerhede	323 053	321 491*	283 671	Basic non-ferrous metal in- dustries
Algemene hardeware, hand- gereedskap en tafalgerei	18 654	20 266	12 007	General hardware, handtools and cutlery
Meubels (metaal)	22 326	24 926	15 533	Furniture (metal)
Struktuurmetaalprodukte	594 292	579 763	705 190	Structural metal products
Tingoodere	36 977	36 649*	23 339	Tinware
Kabels, draadgoedere, hek- ke en vere	105 445	117 899	107 046*	Cables, wire products, gates and springs
Artikels voorsien van kop- pe en skroefdraad	19 828	18 918	16 730	Headed and threaded artic- les
Alle ander metaalgoedere, nie elders geklassifiseer nie	285 813	287 800	191 935*	All other metal products, not elsewhere classified
Elektriese nywerheidsma- sjinerie en -apparaat	417 168	382 642*	409 995*	Electrical industrial ma- chinery and apparatus
Radio-, televisie- en kommunikasie-uitrusting en apparaat	342 810	315 664	422 199*	Radio, television and com- munication equipment and apparatus
Elektriese toestelle en huishoudelike goedere	14 471	14 906	15 709	Electrical appliances and housewares
Geïsoleerde draad en ka- bels	65 273	75 818	62 542	Insulated wire and cables
Droë- en natselbatterye	6 951	6 928	6 526*	Dry and wet cell batteries
Elektriese goedere, nie elders geklassifiseer nie	29 608	31 493	26 158	Electrical goods, not else- where classified
Motorvoertuie	949 648	939 660	444 343*	Motor vehicles
Motorvoertuigonderdele	195 472	196 563	107 819*	Motor vehicle parts



TABEL 4 - WAARDE VAN ONVOLTOOIDE BESTELLINGS -  
UITGESOEKTE SUBGROEPE  
(AFGESLUIT)

TABLE 4 - VALUE OF UNFULFILLED ORDERS -  
SELECTED SUBGROUPS  
(CONCLUDED)

R1 000

Fabriekswese- hoofgroepe	Seisoensaangepaste waardes Seasonally adjusted values			Manufacturing major groups
	April	Maart March	April	
	1988		1987	
Komberse en spin, weef en afwerk van tekstiel- stowwe	419 501	384 588	394 969*	Blankets and spinning, weaving and finishing of textiles
Meubel- en gordynstowwe, skuinsband en borduurwerk	26 273	27 913	21 061	Soft furnishings, bias binding and embroidery
Tente, bokseile, seile en ander seildoekgoe- dere en motortekstiele	2 539	3 063	2 169	Tents, tarpaulins, sails and other canvas goods and automotive textiles
Breifabriek	160 847	155 647	160 913	Knitting mills
Klerasie, uitgesonderd skoelisel	370 199	411 658	337 576*	Wearing apparel, excluding footwear
Saag van hout uit ronde blokke	7 621	8 236*	8 830	Sawmilling from the round log
Bord - gelamelleer, laag- hout, partikel, ens.	18 592	16 177	13 836	Board - laminated, plywood, particle, etc.
Timmer- en skrynwerk, wattelbas en ander saag- meulprodukte	18 899	17 824	11 214	Carpentry and joinery, wattlebark and other saw- mill products
Meubels (hout)	89 510	91 173	52 839	Furniture (wood)
Pulp, papier en bordpa- pier en veselbord	77 637	95 039*	54 509	Pulp, paper and paper- board and fibreboard
Ligte en swaar verpakkings	111 046	100 988	85 461	Light and heavy packaging
Verf, vernis en lakverniss Basiese yster- en staal- nywerhede	8 428	8 898	4 588	Paints, varnishes and lac- quers
Ysterpyp- en buisver- vaardiging	1 217 597	1 255 635*	1 073 459	Basic iron and steel in- dustries
Basiese nie-ystermetaal- nywerhede	321 446	296 852*	282 260	Steel pipe and tube mills Basic non-ferrous metal industries
Algemene hardware, hand- gereedskap en tafelgerei	16 685	18 817	10 740	General hardware, hand- tools and cutlery
Meubels (metaal)	23 329	27 093	16 231	Furniture (metal)
Struktuurmetaalprodukte	599 085	597 078	710 877	Structural metal products
Tingoodere	37 578	40 496*	23 718	Tinware
Kabels, draadgoedere, hek- ke en vere	99 009	108 363	100 513*	Cables, wire products, gates and springs
Artikels voorsien van kop- pe en skroefdraad	19 288	16 831	16 274	Headed and threaded artic- les
Alle ander metaalgoedere, nie elders geklassifi- seer nie	274 820	307 807	184 553*	All other metal products, not elsewhere classified
Elektriese nywerheidsma- sjinerie en -apparaat	423 091	387 682*	415 816*	Electrical industrial ma- chinery and apparatus
Radio-, televisie- en kom- munikasie-uitrusting en apparaat	345 575	320 471	425 604*	Radio, television and com- munication equipment and apparatus
Elektriese toestelle en huishoudelike goedere	14 077	15 026	15 281	Electrical appliances and housewares
Geisoleerde draad en ka- bels	67 501	73 183	64 676	Insulated wire and cables
Droë- en natsel batterye	10 298	9 439	9 668*	Dry and wet cell batteries
Elektriese goedere, nie elders geklassifiseer nie	31 431	32 234	27 769	Electrical goods, not else- where classified
Motorvoertuie	815 148	871 670	381 410*	Motor vehicles
Motorvoertuigonderdele	185 106	184 220	102 101*	Motor vehicle parts