

SENTRALE STATISTIEKDIENS
 Private Sak X44
 PRETORIA
 0001
 Tel. (012) 3252400

CENTRAL STATISTICAL SERVICE
 Private Bag X44
 PRETORIA
 0001
 Tel. (012) 3252400



23 JULIE 1987

23 JULY 1987

STATISTIESE NUUSBERIG

STATISTICAL NEWS RELEASE

Republiek van Suid-Afrika
 Republic of South Africa
SENTRALE STATISTIEKDIENS
CENTRAL STATISTICAL SERVICES
 P.10.23
1987-07-19
 BIBLIOTEKLEERER APRIL 1987
 PRODUKSIE EN VERKOPPE - FABRIEKSWERK APRIL 1987
 PRODUCTION AND SALES - MANUFACTURING: APRIL 1987

PRODUKSIE EN VERKOPPE - FABRIEKSWERK APRIL 1987
 PRODUCTION AND SALES - MANUFACTURING: APRIL 1987

OPSOMMING

SUMMARY

Totale fabrieksproduksie vir die jongste drie maande tot April 1987 toon 'n seisoensaangepaste afname van slegs 0,7% vergeleke met die voorgaande drie maande. Groot afnames het egter voorgekom in die leer- (-8,2%), meubels- (hout) (-9,0%), nywerheidschemikalieë (-10,9%) en masjinerie en uitrusting- (-9,0%) nywerhede.

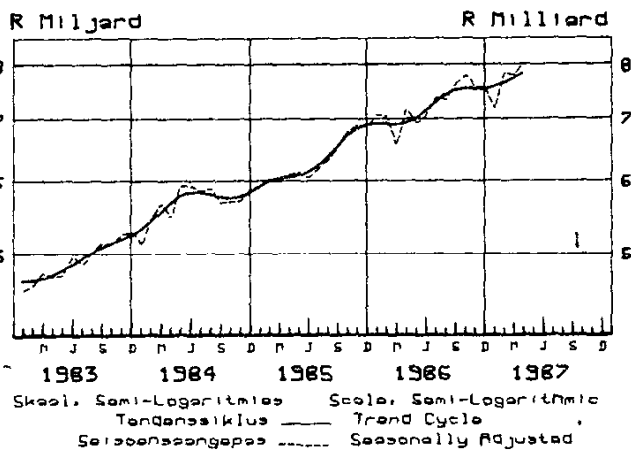
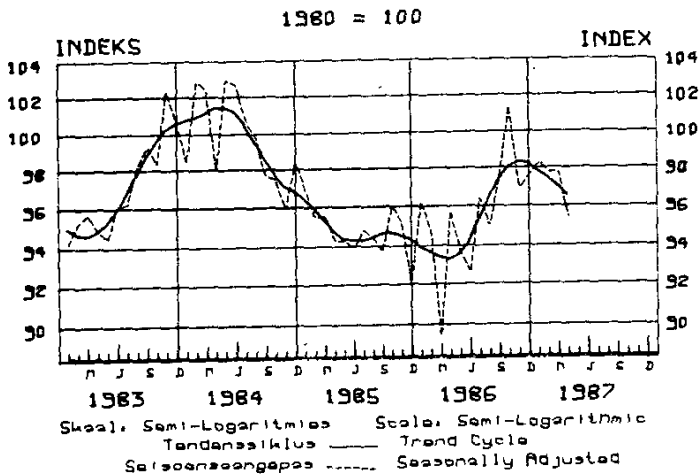
Total manufacturing production for the last three months up to April 1987 shows a seasonally adjusted decrease of only 0,7% compared with the previous three months. Large decreases were however recorded in the leather (-8,2%), furniture (wood) (-9,0%), industrial chemicals (-10,9%) and machinery and equipment (-9,0%) industries.

Die waarde van verkope vir April 1987 het met 12,7% toegeneem vergeleke met April 1986. Merk-bare toenames het voorgekom by klerasie (24,4%), skoeisel (23,6%), papier (24,0%), rubber (23,0%), plastiek (27,1%), glas (25,0%), motorvoertuie (45,6%) en "ander" (49,0%) nywerhede.

The value of sales for April 1987 increased by 12,7% compared to April 1986. Noticeable increases occurred in wearing apparel (24,4%), footwear (23,6%), paper (24,0%), rubber (23,0%), plastic (27,1%), glass (25,0%), motor vehicles (45,6%) and "other" (49,0%) industries.

FISIIESE VOLUME VAN PRODUKSIE
PHYSICAL VOLUME OF PRODUCTION

WAARDE VAN VERKOPPE
VALUE OF SALES



OPSOMMING - TOTAAL FABRIEKSWAARD

SUMMARY - TOTAL MANUFACTURING

Tydperk Period	Produksie- indekse Production indices	Verkope Sales	Persentasieverandering van: Percentage change of:	
	1980 = 100	R milj./mill.	Produksie- indekse Production indices	Verkope Sales
Werklik - Actual				
Febr./Feb. 1987 - April 1987	97,0	23 770,4	+ 4,1	+14,4
Febr./Feb. 1986 - April 1986	93,2	20 769,5		
Seisoensaangepas - Seasonally adjusted				
Febr./Feb. 1987 - April 1987	96,9	23 648,0	- 0,7	+ 2,8
Nov. 1986 - Jan. 1987	97,6	23 001,7		

Pietersen
 HOOF: SENTRALE STATISTIEKDIENS
 HEAD: CENTRAL STATISTICAL SERVICE

STREEKKANTORE/REGIONAL OFFICES:

DURBAN: (031) 312593 KAAPSTAD/CAPE TOWN: (021) 466940, KIMBERLEY: (0531) 33965/6
 NELSPRUIT: (01311) 52455/6 462098 PORT ELIZABETH: (041) 523801/2
 PIETERSBURG: (01521) 71609
 KEMPTON PARK: (011) 3943420/1

TABEL 1 - INDEKSE VAN DIE FISIESE VOLUME VAN
 FABRIEKSPRODUKSIE - TOTAAL
 HISTORIESE TABEL

TABLE 1 - INDICES OF THE PHYSICAL VOLUME
 OF MANUFACTURING PRODUCTION - TOTAL
 HISTORICAL TABLE

BASIS 1980 = 100 BASE

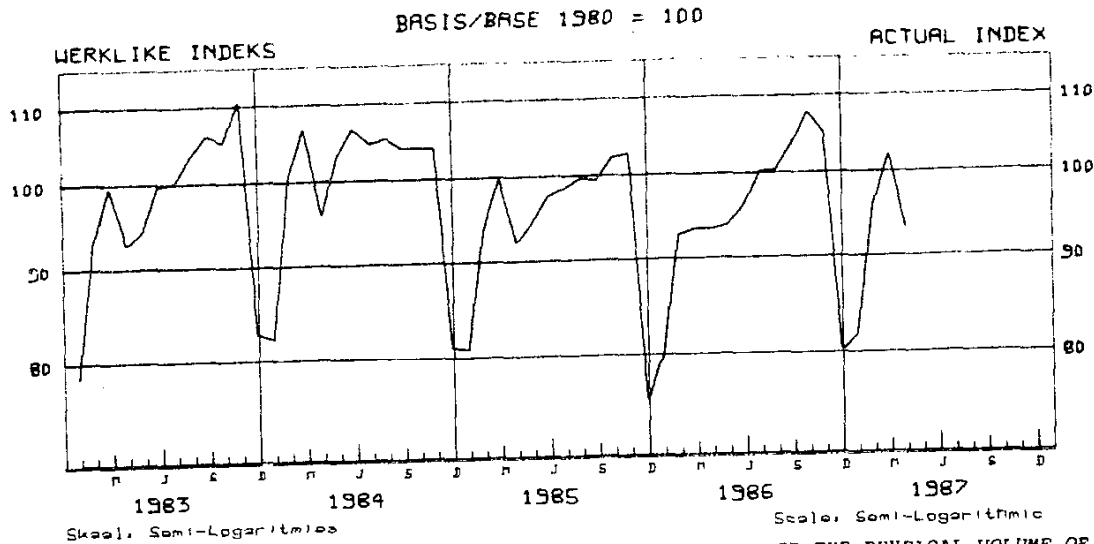
Maand Month	1981	1982	1983	1984	1985	1986	1987
WERKLIKE INDEKSE - ACTUAL INDICES							
J	88,5	90,2	78,6	82,1	80,8	80,0	81,8*
F	101,2	104,4	93,2	100,9	93,8	92,8	95,8*
M	107,3	110,6	99,6	107,0	100,0	93,4	102,1*
A	102,1	104,3	92,6	95,9	92,2	93,4	93,0
M	104,8	102,8	94,5	103,4	94,6	93,8	
J	108,8	108,0	100,0	106,8	97,7	96,1	
J	113,8	110,9	100,2	104,8	98,7	100,2	
A	110,5	107,6	103,6	105,6	99,9	100,4	
S	115,6	108,4	106,3	104,1	99,6	103,5	
O	116,3	105,5	105,2	104,1	102,4	107,8	
N	116,2	106,5	110,9	104,0	102,9	104,7	
D	92,2	77,8	82,7	81,0	75,7	80,1	
Jaar Year	106,4	103,1	97,3	100,0	94,9	95,5	
SEISOENSAANGEPASTE INDEKSE - SEASONALLY ADJUSTED INDICES							
J	105,5	107,9	94,2	98,6	97,1	96,2	98,3*
F	103,6	106,8	95,3	103,1	95,7	94,6	97,7*
M	103,3	106,4	95,7	102,6	95,7	89,4	97,7*
A	104,5	106,8	94,8	98,2	94,4	95,7	95,3
M	104,4	102,7	94,5	103,3	94,4	93,6	
J	104,9	104,1	96,4	102,8	94,0	92,5	
J	110,1	107,0	96,5	100,9	95,0	96,4	
A	105,2	102,4	98,3	100,0	94,5	94,9	
S	108,4	101,4	99,5	97,8	93,8	97,5	
O	108,4	98,5	98,5	97,7	96,2	101,3	
N	107,5	98,6	102,6	96,2	95,3	96,9	
D	111,7	94,5	100,6	98,7	92,2	97,6	

* Hersien

* Revised

FISIESE VOLUME
VAN PRODUKSIE

PHYSICAL VOLUME
OF PRODUCTION



TABEL 2 - INDEKSE VAN DIE FISIESE VOLUME VAN
FABRIERSPRODUKSIE - HOOFGROEPE

TABLE 2 - INDICES OF THE PHYSICAL VOLUME OF
MANUFACTURING PRODUCTION - MAJOR GROUPS

Fabriekswese- hoofgroepe	Gewigte Weights	Jaar Year 1986	Werklike indekse Actual indices			Manufacturing major groups
			April	Maart	April	
			1987		1986	
TOTAAL	100,0	95,5	93,0	102,1*	93,4*	TOTAL
Voedsel	11,6	111,9	102,7	114,8*	103,0*	Food
Drank	2,7	120,7	125,7	151,3	125,4	Beverages
Tabakprodukte	0,6	109,7	96,3	124,5	112,9	Tobacco products
Tekstielstowwe	5,3	84,2	84,0	91,7*	82,9	Textiles
Klerasie, uitgesonderd skoelisel	3,0	78,9	74,3	85,0	73,6	Wearing apparel, exclu- ding footwear
Leer en leerprodukte	0,4	94,7	86,2	94,7	97,0*	Leather and leather pro- ducts
Skoelisel	1,1	89,0	84,8	96,0	85,3	Footwear
Hout en houtprodukte, uitgesonderd meubels	1,6	83,7	78,6	88,2	89,6	Wood and wood products, excluding furniture
Meubels (hout)	1,2	77,6	71,7	66,8	77,4	Furniture (wood)
Papier en papierpro- dukte	3,7	140,3	142,6	150,4	138,7	Paper and paper products
Drukwerk en uitgewery	3,7	109,7	109,8	111,8	103,9	Printing and publishing
Nywerheidschemikalieë	4,9	93,0	85,6	86,1	90,4*	Industrial chemicals
Ander chemiese produkte	8,6	106,4	103,2	110,4	103,3*	Other chemical products
Rubberprodukte	1,8	88,8	97,3	104,1	76,7	Rubber products
Plastiekprodukte	1,8	118,2	124,7	126,7	112,3	Plastic products
Pottebakkersware	0,2	61,8	66,0	75,7	61,7	Pottery
Glas en glasprodukte	0,8	98,4	112,2	96,3	103,9	Glass and glass products
Ander nie-metaalhoudende mineraalprodukte	4,0	81,6	84,0	87,2	83,9*	Other non-metallic mine- ral products
Basiese yster- en staalnywerhede	10,4	104,7	102,3	101,2	108,7	Basic iron and steel in- dustries
Basiese nie-ysterme- taalnywerhede	3,1	109,8	109,5	123,6	115,2	Basic non-ferrous metal industries
Metaalprodukte, uitge- sonderd masjinerie	8,8	81,7*	78,4	81,7*	86,8*	Metal products, exclu- ding machinery
Masjinerie en uitrusting	6,6	75,2	67,7	77,3*	67,2	Machinery and equipment
Elektriese masjinerie	5,3	88,9	85,7	115,1*	81,5	Electrical machinery
Motorvoertuie, -onder- dele en -toebehore	5,0	62,5	71,0	72,6	68,8	Motor vehicles, parts and accessories
Vervoeruitrusting, uitgesonderd motor- voertuie, -onderdele en -toebehore	2,1	50,6	27,8	120,8	35,6	Transport equipment, excluding motor vehi- cles, parts and acces- sories
Professionele en weten- skaplike, meet- en kontrole-uitrusting en fotografiese en op- tiese goedere	0,3	104,2	101,1	118,3	115,9	Professional and scien- tific, measuring and controlling equipment and photographic and optical goods
Ander nywerhede	1,4	111,4	110,0	116,9	95,9*	Other industries

* Hersien

* Revised

TABLE 2 - INDEKSE VAN DIE FISIIESE VOLUME VAN
FABRIEKSPRODUKSIE - HOOFGROEP
(AFGESLUIT)

TABLE 2 - INDICES OF THE PHYSICAL VOLUME OF
MANUFACTURING PRODUCTION - MAJOR GROUPS
(CONCLUDED)

BASIS 1980 = 100 BASE

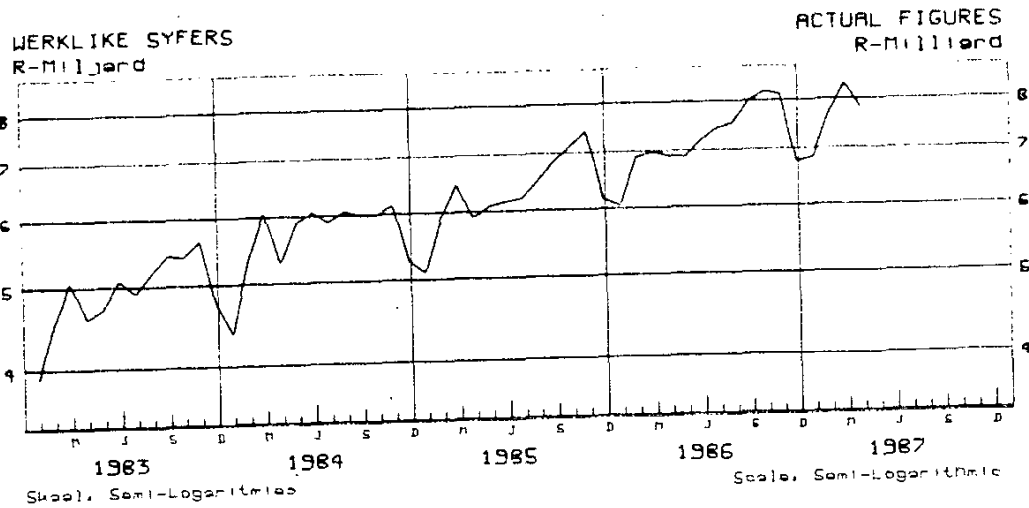
Fabriekswese- hoofgroepe	Seisoensaangepaste indekse Seasonally adjusted indices			Manufacturing major groups
	April	Maart March	April	
	1987		1986	
TOTAAL	95,3	97,7*	95,7*	TOTAL
Voedsel	114,6	110,8*	114,8*	Food
Drank	133,0	136,1	132,3	Beverages
Tabakprodukte	106,1	111,1	124,3	Tobacco products
Tekstielstowwe	85,2	86,1*	83,9	Textiles
Klerasie, uitgesonderd skoeisel	76,1	84,1	75,5	Wearing apparel, exclu- ding footwear
Leer en leerprodukte	90,7	90,4	101,7*	Leather and leather pro- ducts
Skoeisel	89,7	93,9	90,2	Footwear
Hout en houtprodukte, uitgesonderd meubels	80,6	84,6	92,0	Wood and wood products, excluding furniture
Meubels (hout)	76,3	71,0	82,5	Furniture (wood)
Papier en papierprodukte	143,3	140,8	139,4	Paper and paper products
Drukwerk en uitgewery	117,8	107,6	111,4	Printing and publishing
Nywerheidschemikalieë	84,5	85,3	89,3*	Industrial chemicals
Ander chemiese produkte	102,2	110,6	102,1*	Other chemical products
Rubberprodukte	98,4	97,8	77,4	Rubber products
Plastiekprodukte	135,8	122,2	122,4	Plastic products
Pottebakkersware	67,2	76,5	62,3	Pottery
Glas en glasprodukte	117,6	109,1	108,7	Glass and glass products
Ander nie-metaalhoudende mineraalprodukte	82,0	82,7	82,1*	Other non-metallic mi- neral products
Basiese yster- en staal- nywerhede	100,5	99,6	106,8	Basic iron and steel in- dustries
Basiese nie-ystermetaal- nywerhede	105,4	118,2	110,9	Basic non-ferrous metal industries
Metaalprodukte, uitgeson- derd masjinerie	79,7	75,8*	88,2*	Metal products, exclu- ding machinery
Masjinerie en uitrusting	69,7	73,1*	69,1	Machinery and equipment
Elektriese masjinerie	92,6	106,0*	88,1	Electrical machinery
Motorvoertuie, -onderdele en -toebehore	69,8	68,2	67,6	Motor vehicles, parts and accessories
Vervoeruitrusting, uitge- sonderd motorvoertuie, -onderdele en -toebehore	30,5	107,0	39,0	Transport equipment, ex- cluding motor vehicles, parts and accessories
Professionele en wetenskap- like, meet- en kontrole- uitrusting en fotografiese en optiese goedere	102,4	114,0	117,6	Professional and scienti- fic, measuring and con- trolling equipment and photographic and optical goods
Ander nywerhede	116,9	118,4	101,9*	Other industries

* Revised

* Hersien

WAARDE VAN VERKOPE

VALUE OF SALES



TABEL 3 - WAARDE VAN VERKOPE - FABRIEKSWESE

TABLE 3 - VALUE OF SALES - MANUFACTURING

R1 000

Fabriekswese- hoofgroepe	Jaar Year 1986	Werklike waardes Actual values			Manufacturing major groups
		April	Maart March	April	
		1987		1986	
TOTAAL	86 812 177*	7 775 225	8 329 735*	6 900 861*	TOTAL
Voedsel	13 685 804*	1 261 293	1 263 465*	1 098 403*	Food
Drank	3 425 776	319 814	304 346	307 579	Beverages
Tabakprodukte	974 495	85 506	95 660	82 484	Tobacco products
Tekstielstowwe	3 497 389	302 670	328 850*	298 090*	Textiles
Klerasie, uitgesonderd skoelisel	1 947 256	198 208	209 081	159 365	Wearing apparel, exclud- ing footwear
Leer en leerprodukte	498 791	46 199	49 032	41 295	Leather and leather pro- ducts
Skoelisel	877 296	87 317	95 231	70 635	Footwear
Hout en houtprodukte, uitgesonderd meubels	1 402 530*	128 299	137 932*	110 065*	Wood and wood products, excluding furniture
Meubels (hout)	758 981	66 798	65 162	62 552	Furniture (wood)
Papier en papierprodukte	3 785 425	368 114	351 354	296 940	Paper and paper products
Drukwerk en uitgewery	1 795 312	165 186	171 508	143 085	Printing and publishing
Nywerheidschemikaliee	5 784 334	449 509	465 549	426 404*	Industrial chemicals
Ander chemiese produkte	11 972 227	983 948	1 042 087*	887 122	Other chemical products
Rubberprodukte	1 139 324	114 734	106 619	93 243*	Rubber products
Plastiekprodukte	1 298 742	127 197	127 657	100 063	Plastic products
Pottebakkersware	93 116	10 052	9 700	9 398	Pottery
Glas en glasprodukte	582 201	54 352	52 374	43 473	Glass and glass products
Ander nie-metaalhoudende mineraalprodukte	2 222 575	205 467	228 279	184 020*	Other non-metallic mine- ral products
Basiese yster- en staalnywerhede	7 365 836	626 372	686 946	661 194*	Basic iron and steel industries
Basiese nie-ysterme- taalnywerhede	2 097 459	205 160	211 660	176 828	Basic non-ferrous metal industries
Metaalprodukte, uitge- sonderd masjinerie	5 531 389*	472 749	515 241*	453 978*	Metal products, excluding machinery
Masjinerie en uitrusting	4 330 991	368 368	430 220*	337 822	Machinery and equipment
Elektriese masjinerie	3 877 612*	321 748	432 757*	291 313*	Electrical machinery
Motorvoertuie, -onder- dele en -toebore	6 034 100	657 074	671 745	451 264*	Motor vehicles, parts and accessories
Vervoeruitrusting, uitge- sonderd motorvoertuie, -onderdele en -toebore	750 733	45 310	169 916	39 900	Transport equipment, ex- cluding motor vehicles, parts and accessories
Professionele en weten- skaplike, meet- en kontrole-uitrusting en fotografiese en op- tiese goedere	261 090	23 271	24 388	20 296	Professional and scien- tific, measuring and controlling equipment and photographic and optical goods
Ander nywerhede	821 395	80 510	82 974	54 048	Other industries

* Revised

TABEL 3 - WAARDI VAN VERKOPPE - FABRIEKSEWESE
(AFGESLUIT)

TABLE 3 - VALUE OF SALES - MANUFACTURING
(CONCLUDED)

R1 000

Fabriekswese- hoofgroepe	Seisoensaangepaste waardes Seasonally adjusted values			Manufacturing major groups
	April	Maart March	April	
	1987		1986	
TOTAAL	8 040 564	7 777 530*	7 143 748*	TOTAL
Voedsei	1 308 395	1 230 248*	1 140 605*	Food
Drank	350 289	281 281	336 924	Beverages
Tabakprodukte	95 859	79 189	92 552	Tobacco products
Tekstielstowwe	307 904	300 320*	303 013*	Textiles
Klerasie, uitgesonderd skoetsel	204 972	185 027	164 844	Wearing apparel, excluding footwear
Leer en leerprodukte	48 174	46 257	43 083	Leather and leather products
Skoetsel	86 969	95 041	70 455	Footwear
Hout en houtprodukte, uit- gesonderd meubels	132 131	132 119*	113 236*	Wood and wood products, ex- cluding furniture
Meubels (hout)	70 314	65 293	65 886	Furniture (wood)
Papier en papierprodukte	374 100	317 680	302 193	Paper and paper products
Drukwerk en uitgewery	176 481	162 413	152 974	Printing and publishing
Nywerheidschemikalieë	479 221	457 317	454 588*	Industrial chemicals
Ander chemiese produkte	989 887	987 760*	892 477	Other chemical products
Rubberprodukte	126 081	96 140	102 352*	Rubber products
Plastiekprodukte	138 559	124 422	108 829	Plastic products
Pottebakkersware	9 647	9 221	9 000	Pottery
Glas en glasprodukte	61 624	53 717	49 173	Glass and glass products
Ander nie-metaalhoudende mineraalprodukte	213 140	210 979	190 939*	Other non-metallic mineral products
Basiese yster- en staalny- werhede	637 853	668 886	673 801*	Basic iron and steel indus- tries
Basiese nie-ystermetaalny- werhede	197 080	206 498	169 881	Basic non-ferrous metal in- dustries
Metaalprodukte, uitgeson- derd masjinerie	496 585	478 849*	476 868*	Metal products, excluding machinery
Masjinerie en uitrusting	392 298	386 541*	360 463	Machinery and equipment
Elektriese masjinerie	347 085	390 575*	313 577*	Electrical machinery
Motorvoertuie, -onderdele en -toebehore	657 732	615 151	450 363*	Motor vehicles, parts and accessories
Vervoeruitrusting, uitge- sonderd motorvoertuie, -onderdele en -toebehore	49 573	144 733	43 754	Transport equipment, exclu- ding motor vehicles, parts and accessories
Professionele en weten- skaplike, meet- en kon- trole-uitrusting en fotografiese en optiese goedere	24 704	24 315	21 559	Professional and scienti- fic, measuring and con- trolling equipment and photographic and optical goods
Ander nywerhede	87 797	83 643	58 919	Other industries

* Hersien

* Revised

TABEL 4 - WAARDE VAN ONVOLTOOIDE BESTELLINGS -
UITGESOEKTE SUBGROEPE

TABLE 4 - VALUE OF UNFILLED ORDERS -
SELECTED SUBGROUPS

R1 000

Sekere fabriekswese- subgroepe	Werklike waardes Actual values			Certain manufacturing sub- groups
	April	Maart March	April	
	1987		1986	
Komberse en spin, weef en afwerk van tekstiel- stowwe	427 539	427 616*	341 101	Blankets and spinning, wea- ving and finishing of tex- tiles
Meubel- en gordynstowwe, skuinsband en borduurwerk	21 840	24 092	15 664	Soft furnishings, bias binding and embroidery
Tente, bokseile, seile en ander seildoekgoedere en motortekstiele	1 774	1 412	2 246	Tents, tarpaulins, sails and other canvas goods and automotive textiles
Breifabriekke	155 442	165 877*	98 687	Knitting mills
Klerasie, uitgesonderd skoewisel	356 722	334 338*	282 707*	Wearing apparel, excluding footwear
Saag van hout uit ronde blokke	8 901	9 011	12 932	Sawmilling from the round log
Bord - gelamelleer, laag- hout, partikel, ens.	13 269	13 074	14 537	Board - laminated, plywood, particle, etc.
Timmer- en skrynwerk, wattelbas en ander saag- meulprodukte	10 541	11 966	7 023	Carpentry and joinery, wat- tlebark and other sawmill products
Meubels (hout)	50 725	51 027	51 997	Furniture (wood)
Pulp, papier en bordpa- pier en veselbord	54 400	45 171	70 961	Pulp, paper and paperboard and fibreboard
Ligte en swaar verpakings	83 495	77 444	61 402	Light and heavy packaging
Verf, vernis en lakvernis	5 244	4 727	6 600	Paints, varnishes and lac- quers
Basiese yster- en staal- nywerhede	1 147 528	1 131 735	1 160 634	Basic iron and steel indus- tries
Ysterpyp- en buisver- vaardiging	125 919	121 687	110 359	Steel pipe and tube mills
Basiese nie-ystermetaal- nywerhede	283 671	241 376	194 265	Basic non-ferrous metal in- dustries
Algemene hardeware, hand- gereedskap en tafelgerei	12 007	11 764	8 879	General hardware, handtools and cutlery
Meubels (metaal)	15 533	8 818	12 402*	Furniture (metal)
Struktuurmetaalprodukte	705 190	696 102	695 094*	Structural metal products
Tingoedere	23 339	25 867	20 645	Tinware
Kabels, draadgoedere, hek- ke en vere	111 605	109 654*	94 430	Cables, wire products, gates and springs
Artikels voorsien van kop- pe en skroefdraad	16 730	16 550	11 933	Headed and threaded artic- les
Alle ander metaalgoedere, nie elders geklassifiseer nie	240 187	149 162	235 560	All other metal products, not elsewhere classified
Elektriese nywerheidsma- sjinerie en -apparaat	410 476	416 677	370 899	Electrical industrial ma- chinery and apparatus
Radio-, televisie- en kommunikasie-uitrusting en apparaat	430 592	469 920	458 223*	Radio, television and com- munication equipment and apparatus
Elektriese toestelle en huishoudelike goedere	15 709	16 405	12 618	Electrical appliances and housewares
Geïsoleerde draad en ka- bels	62 542	61 359	76 513	Insulated wire and cables
Droë- en natselbatterye	3 730	2 210	2 931	Dry and wet cell batteries
Elektriese goedere, nie elders geklassifiseer nie	26 158	26 175	18 456	Electrical goods, not else- where classified
Motorvoertuie	191 029	181 371	228 408*	Motor vehicles
Motorvoertuigonderdele	100 459	106 661	91 668	Motor vehicle parts

* Hersien

* Revised

TABEL 4 - WAARDE VAN ONVOLTOOIDE BESTELLINGS -
UITGESOEKTE SUBGROEPE
(AFGESLUIT)

TABLE 4 - VALUE OF UNFULFILLED ORDERS -
SELECTED SUBGROUPS
(CONCLUDED)

R1 000

Sekere fabriekswese- subgroepe	Seisoensaangepaste waardes Seasonally adjusted values			Certain manufacturing sub- groups
	April	Maart March	April	
	1987		1986	
Komberse en spin, weef en afwerk van tekstiel- stowwe	416 705	401 141*	332 856	Blankets and spinning, weaving and finishing of textiles
Meubel- en gordynstowwe, skuinsband en borduurwerk	21 061	24 068	15 120	Soft furnishings, bias binding and embroidery
Tente, bokseile, seile en ander seildoekgoe- dere en motortekstiele	2 169	1 560	2 723	Tents, tarpaulins, sails and other canvas goods and automotive textiles
Breifabriek	160 913	167 553*	102 194	Knitting mills
Klerasie, uitgesonderd skoeisel	328 473	329 397*	260 224*	Wearing apparel, excluding footwear
Saag van hout uit ronde blokke	8 830	8 557	12 798	Sawmilling from the round log
Bord - gelamelleer, laag- hout, partikel, ens.	13 836	12 706	15 242	Board - laminated, plywood, particle, etc.
Timmer- en skrynwark, wattelbas en ander saag- meulprodukte	11 214	11 629	7 474	Carpentry and joinery, wattlebark and other saw- mill products
Meubels (hout)	52 839	56 135	54 144	Furniture (wood)
Pulp, papier en bordpa- pier en veselbord	54 509	46 568	71 025	Pulp, paper and paper- board and fibreboard
Ligte en swaar verpakings	85 461	75 115	62 753	Light and heavy packaging
Verf, vernis en lakvernis	4 588	4 325	5 815	Paints, varnishes and lac- quers
Basiese yster- en staal- nywerhede	1 073 459	1 053 757	1 086 736	Basic iron and steel in- dustries
Ysterpyp- en buisver- vaardiging	134 242	109 826	117 405	Steel pipe and tube mills
Basiese nie-ystermetaal- nywerhede	282 260	222 877	192 781	Basic non-ferrous metal industries
Algemene hardeware, hand- gereedskap en tafelgerei	10 740	10 923	7 938	General hardware, hand- tools and cutlery
Meubels (metaal)	16 231	9 585	12 959*	Furniture (metal)
Struktuurmetaalprodukte	710 877	716 892	699 537*	Structural metal products
Tingoedere	23 718	28 582	21 013	Tinware
Kabels, draadgoedere, hek- ke en vere	104 793	100 785*	88 790	Cables, wire products, gates and springs
Artikels voorsien van kop- pe en skroefdraad	16 274	14 724	11 539	Headed and threaded artic- les
Alle ander metaalgoedere, nie elders geklassifi- seer nie	230 949	159 532	226 936	All other metal products, not elsewhere classified
Elektriese nywerheidsma- sjinerie en -apparaat	416 304	422 165	375 404	Electrical industrial ma- chinery and apparatus
Radio-, televisie- en kom- munikasie-uitrusting en apparaat	434 065	477 076	463 320*	Radio, television and com- munication equipment and apparatus
Elektriese toestelle en huishoudelike goedere	15 281	16 537	12 286	Electrical appliances and housewares
Geisoleerde draad en ka- bels	64 676	59 227	78 961	Insulated wire and cables
Droë- en natsel batterye	5 526	3 011	4 362	Dry and wet cell batteries
Elektriese goedere, nie elders geklassifiseer nie	27 769	26 791	19 510	Electrical goods, not else- where classified
Motorvoertuie	163 973	168 248	208 211*	Motor vehicles
Motorvoertuigonderdele	95 132	99 963	87 002	Motor vehicle parts

* Hersien

* Revised