


1 AUGUSTUS 1986



Republiek van Suid-Afrika
 Republic of South Africa

P.10.2



PRODUKSIE EN VERKOE - FABRIEKSESE: APRIL 1986
 PRODUCTION AND SALES - MANUFACTURING: APRIL 1986

OPSOMMING

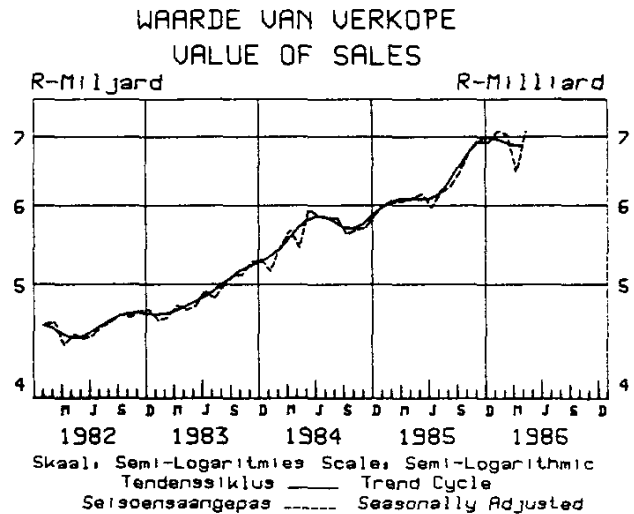
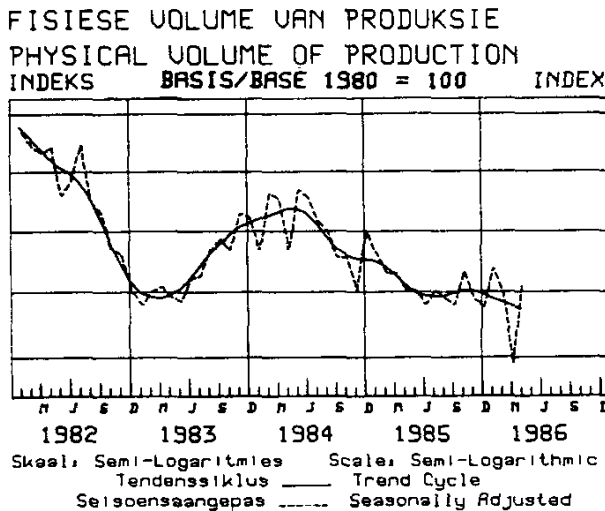
Die volume van fabrieksproduksie vir April 1986 toon 'n seisoensaangepaste styging van 7,1% vergeleke met Maart 1986. Dit is as gevolg van die Paasaweek gedurende Maart, dat minder produksiedae voorgekom het. Stygings het by 20 van die 27 fabriekswesehoofgroepe voorgekom.

Die seisoensaangepaste totale waarde van verkope vir April 1986 toon dieselfde tendens as die volume van fabrieksproduksie en is 7,7% hoër as Maart 1986. Stygings het by 24 van die 27 fabriekswesehoofgroepe voorgekom.

SUMMARY

The volume of manufacturing production for April 1986 shows a seasonally adjusted increase of 7,1% compared with March 1986. This was due to the fact that less production days occurred during March, because of the Easter weekend. Increases occurred in 20 of the 27 manufacturing major groups.

The seasonally adjusted total value of sales for April 1986 shows the same trend as the volume of manufacturing production and was 7,7% higher than in March 1986. Increases occurred in 24 of the 27 manufacturing major groups.



Pretoria
 HOOF: SENTRALE STATISTIEKDIENS
 BEAD: CENTRAL STATISTICAL SERVICE

OMSKAKELING VAN DIE BASISJAAR NA 1980 = 100

In ooreenstemming met internasionale praktyke, is die indekse herbereken op basis van 1980 = 100. Die beswaringsfaktore vir die sommering van fabriekswesesubgroepe na hoofgroepe en hoofgroepe na fabriekswese totaal, is bereken op grond van die netto opbrengs uit die 1979-sensus van Fabriekswese.

TABEL 1 - OPSOMMING - TOTAAL FABRIEKSWESE

Tydperk Period	Produksie- indekse Production indices	Verkope Sales	Persentasieverandering van: Percentage change of:	
			Produksie- indekse Production indices	Verkope Sales
	1980 = 100	R milj./mill.		
Werklik - Actual				
Febr./Feb. 1986 - April 1986	92,8	20 613,8		
Febr./Feb. 1985 - April 1985	95,4	18 265,6	-2,7	+12,9
Seisoensaangepas - Seasonally adjusted				
Febr./Feb. 1986 - April 1986	93,1	20 783,6		
Nov. 1985 - Jan. 1986	94,6	20 837,2	-1,6	-0,3

ADJUSTMENT OF BASE PERIOD TO 1980 = 100

In accordance with international practice, the indices were recalculated on the basis of 1980 = 100. The weighting factors for aggregating manufacturing subgroups to major groups and major groups to total manufacturing, were calculated on basis of the net output derived from the 1979 Census of Manufacturing.

TABLE 1 - SUMMARY - TOTAL MANUFACTURING

**TABEL 2 - INDEKSE VAN DIE FISIESE VOLUME VAN
FABRIEKSPRODUKSIE - TOTAAL
HISTORIESE TABEL**

**TABLE 2 - INDICES OF THE PHYSICAL VOLUME
OF MANUFACTURING PRODUCTION - TOTAL
HISTORICAL TABLE**

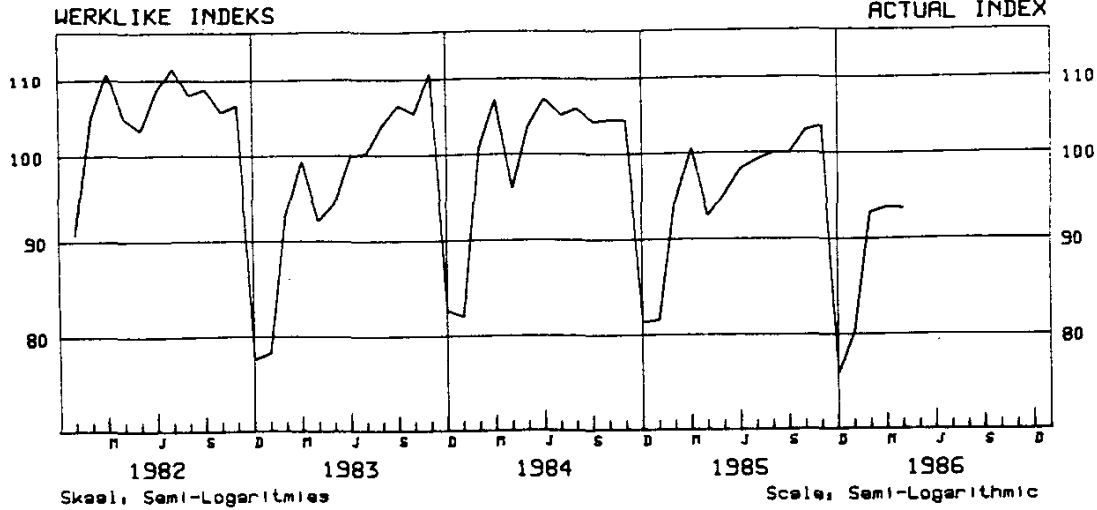
BASIS 1980 = 100 BASE

Maand Month	1980	1981	1982	1983	1984	1985	1986
WERKLIKE INDEKSE - ACTUAL INDICES							
J	80,0	88,5	90,2	78,6	82,0	81,0	80,0
F	94,6	101,2	104,4	93,2	100,7	93,9	92,5
M	101,4	107,3	110,5	99,5	106,7	100,1	93,1
A	96,6	102,1	104,2	92,5	95,6	92,1	92,8
M	99,7	104,8	102,7	94,4	103,1	94,4	
J	102,7	108,8	108,0	99,8	106,6	97,5	
J	103,9	113,8	111,3	100,1	104,5	98,6	
A	103,4	110,5	107,5	103,5	105,3	99,7	
S	109,1	115,6	108,2	106,1	103,8	99,6	
O	111,9	116,4	105,3	105,0	103,8	102,3	
N	110,7	116,2	106,2	110,7	103,7	102,9	
D	86,0	92,6	77,6	82,6	80,8	75,6	
Jaar Year	100,0	106,5	103,0	97,2	99,7	94,8	
SEISOENSAANGEPASTE INDEKSE - SEASONALLY ADJUSTED INDICES							
J	94,7	105,4	107,8	94,1	98,6	97,6	96,5
F	96,9	103,6	106,9	95,4	103,1	96,0	94,5
M	97,6	103,4	106,4	95,7	102,5	96,0	89,2
A	99,0	104,6	106,8	94,9	98,3	94,8	95,5
M	98,9	104,5	102,7	94,5	103,2	94,5	
J	98,7	104,8	104,0	96,0	102,4	93,6	
J	100,8	110,1	107,2	96,3	100,4	94,7	
A	98,5	105,2	102,3	98,2	99,6	94,2	
S	102,8	108,3	101,2	99,3	97,5	93,7	
O	104,3	108,5	98,3	98,3	97,4	96,1	
N	102,3	107,2	97,8	101,6	94,9	94,1	
D	104,2	112,7	94,9	101,3	99,4	93,1	

FISIESE VOLUME
VAN PRODUKSIE

PHYSICAL VOLUME
OF PRODUCTION

BASIS/BASE 1980 = 100



TABEL 3 - INDEKSE VAN DIE FISIESE VOLUME VAN
FABRIEKSPRODUKSIE - HOOPGROEPE

TABLE 3 - INDICES OF THE PHYSICAL VOLUME OF
MANUFACTURING PRODUCTION - MAJOR GROUPS

BASIS 1980 = 100 BASE

Fabriekswese Hoofgroepe	Gewigte Weights	Jaar Year 1985	Werklike indekse Actual indices			Manufacturing Major groups
			April	Maart	April	
			1986	1985	1985	
TOTAAL	100,0	94,8	92,8	93,1	92,1	TOTAL
Voedsel	11,6	110,8	101,4	101,6	96,0	Food
Drank	2,7	119,6	125,4	131,0	107,2	Beverages
Tabakprodukte	0,6	104,7	112,9	100,2	95,0	Tobacco products
Tekstielstowwe	5,3	84,0	82,9	77,2	78,3	Textiles
Klerasie, uitgesonderd skoel	3,0	83,1	73,6	73,6	86,1	Wearing apparel, exclu- ding footwear
Leer en leerprodukte	0,4	84,4	95,5	88,4	79,6	Leather and leather pro- ducts
Skoel	1,1	92,9	85,3	80,6	86,7	Footwear
Hout en houtprodukte, uitgesonderd meubels	1,6	77,9	88,0	84,9	87,4	Wood and wood products, excluding furniture
Meubels (hout)	1,2	74,9	77,4	63,9	72,6	Furniture (wood)
Papier en papierpro- dukte	3,7	122,5	138,7	146,1	121,8	Paper and paper products
Drukwerk en uitgewery	3,7	116,1	103,9	122,4	119,4	Printing and publishing
Nywerheidschemikalieë	4,9	88,9	95,3	99,7	90,5	Industrial chemicals
Ander chemiese produkte	8,6	104,2	97,0	95,1	103,1	Other chemical products
Rubberprodukte	1,8	85,7	76,7	88,4	88,1	Rubber products
Plastiekprodukte	1,8	123,9	112,3	123,7	112,9	Plastic products
Pottebakkersware	0,2	60,9	61,7	59,4	57,3	Pottery
Glas en glasprodukte	0,8	85,8	103,9	91,0	78,7	Glass and glass products
Ander nie-metaalhoude- de mineraalprodukte	4,0	86,1	84,8	79,4	92,3	Other non-metallic mine- ral products
Basiese yster- en staalnywerhede	10,4	95,8	108,7	103,0	92,9	Basic iron and steel in- dustries
Basiese nie-ysterme- taalnywerhede	3,1	109,6	115,2	115,4	113,5	Basic non-ferrous metal industries
Metaalprodukte, uitge- sonderd masjinerie	8,8	90,1	84,7	82,9	90,5	Metal products, includ- ing machinery
Masjinerie en uitrusting	6,6	75,4	67,2	73,7	76,6	Machinery and equipment
Elektriese masjinerie	5,3	90,6	81,5	85,3	82,1	Electrical machinery
Motorvoertuie, -onder- dele en -toebehore	5,0	66,1	68,8	62,8	69,8	Motor vehicles, parts and accessories
Vervoeruitrusting, uitgesonderd motor- voertuie, -onderdele en -toebehore	2,1	64,8	35,6	44,3	59,5	Transport equipment, excluding motor vehi- cles, parts and acces- sories
Professionele en weten- skaplike, meet- en kontrole-uitrusting en fotografiese en op- tiese goedere	0,3	102,3	111,2	88,1	107,8	Professional and scienti- fic, measuring and controlling equipment and photographic and optical goods
Ander nywerhede	1,4	95,6	96,2	98,9	87,0	Other industries

TABEL 3 - INDEKSE VAN DIE FISIESE VOLUME VAN
FABRIEKSPRODUKSIE - HOOFGROEPE
(AFGESLUIT)

TABLE 3 - INDICES OF THE PHYSICAL VOLUME OF
MANUFACTURING PRODUCTION - MAJOR GROUPS
(CONCLUDED)

BASIS 1980 = 100 BASE

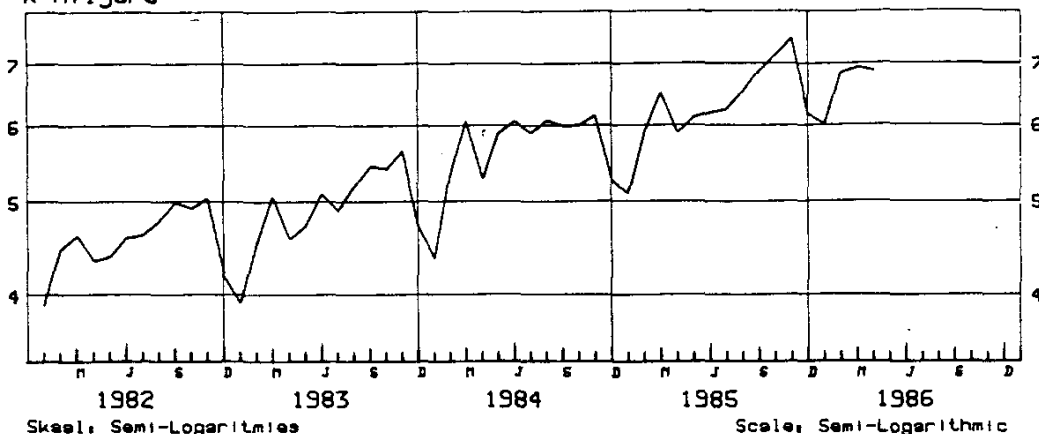
Fabriekswese Hoofgroepe	Seisoensaangepaste indekse Seasonally adjusted indices			Manufacturing Major groups
	April	Maart March	April	
	1986		1985	
TOTAAL	95,5	89,2	94,8	TOTAL
Voedsel	113,8	97,2	107,5	Food
Drank	137,0	117,3	116,4	Beverages
Tabakprodukte	124,8	88,2	104,7	Tobacco products
Tekstielstowwe	83,7	72,9	78,9	Textiles
Klerasie, uitgesonderd skoetsel	76,1	71,9	89,2	Wearing apparel, exclu- ding footwear
Leer en leerprodukte	101,4	83,0	84,2	Leather and leather pro- ducts
Skoetsel	91,1	78,6	92,4	Footwear
Hout en houtprodukte, uitgesonderd meubels	93,5	83,2	92,8	Wood and wood products, excluding furniture
Meubels (hout)	83,7	67,7	78,6	Furniture (wood)
Papier en papierprodukte	140,5	136,4	123,7	Paper and paper products
Drukwerk en uitgewery	111,8	120,9	128,4	Printing and publishing
Nywerheidschemikalise	93,9	99,9	89,3	Industrial chemicals
Ander chemiese produkte	94,6	95,1	100,6	Other chemical products
Rubberprodukte	75,9	84,0	87,3	Rubber products
Plastiekprodukte	126,3	119,3	126,8	Plastic products
Pottebakkersware	59,6	56,3	55,1	Pottery
Glas en glasprodukte	122,7	97,4	91,9	Glass and glass products
Ander nie-metaalhoudende mineraalprodukte	86,4	73,7	94,0	Other non-metallic mi- neral products
Basiese yster- en staal- nywerhede	108,7	100,0	92,7	Basic iron and steel in- dustries
Basiese nie-ystermetaal- nywerhede	112,3	113,2	110,7	Basic non-ferrous metal industries
Metaalprodukte, uitgeson- derd masjinerie	86,4	78,7	92,5	Metal products, exclu- ding machinery
Masjinerie en uitrusting	68,6	68,6	78,3	Machinery and equipment
Elektriese masjinerie	88,6	78,4	89,1	Electrical machinery
Motorvoertuie, -onderdele en -toebehore	67,8	57,9	68,7	Motor vehicles, parts and accessories
Vervoeruitrusting, uitge- sonderd motorvoertuie, -onderdele en -toebehore	36,7	39,3	61,5	Transport equipment, ex- cluding motor vehicles, parts and accessories
Professionele en wetenskap- like, meet- en kontrole- uitrusting en fotografiese en optiese goedere	116,0	83,3	112,4	Professional and scienti- fic, measuring and con- trolling equipment and photographic and optical goods
Ander nywerhede	103,7	101,9	93,7	Other industries

WAARDE VAN VERKOPE

VALUE OF SALES

WERKLIKE SYFERS
R-Miljard

ACTUAL FIGURES
R-Milliard



TABEL 4 - WAARDE VAN VERKOPE - FABRIEKSWESE

TABLE 4 - VALUE OF SALES - MANUFACTURING

R1 000

Fabriekswese Hoofgroepe	Jaar Year 1985	Werklike waardes Actual values			Manufacturing Major groups
		April	Maart March	April	
		1986		1985	
TOTAAL	75 935 980*	6 854 148	6 922 614*	5 887 544*	TOTAL
Voedsel	12 168 135	1 105 048	1 093 672	927 361*	Food
Drank	3 201 438	307 579	279 116	232 162*	Beverages
Tabakprodukte	876 919	82 484	75 099	66 094	Tobacco products
Tekstielstowwe	2 822 289	293 807	266 494	223 266*	Textiles
Klerasie, uitgesonderd skoelisel	1 815 418	156 326	153 783	153 753*	Wearing apparel, exclud- ing footwear
Leer en leerprodukte	396 152	41 295	37 937	30 275	Leather and leather pro- ducts
Skoelisel	771 611	70 635	64 249	63 163*	Footwear
Hout en houtprodukte, uitgesonderd meubels	1 147 898	104 456	114 301*	97 785*	Wood and wood products, excluding furniture
Meubels (hout)	610 339	62 552	55 201	47 484	Furniture (wood)
Papier en papierprodukte	2 940 895	296 940	318 796	228 457*	Paper and paper products
Drukwerk en uitgewery	1 574 688*	143 085	154 254	122 851*	Printing and publishing
Nywerheidschemikalieë	4 782 223	410 278	414 660*	352 447*	Industrial chemicals
Ander chemiese produkte	11 765 389	890 099	1 105 430	926 938*	Other chemical products
Rubberprodukte	966 366*	96 497	92 202*	76 951*	Rubber products
Plastiekprodukte	1 138 752	104 795	102 155	84 385*	Plastic products
Pottebakkersware	85 251	9 398	6 198	7 302	Pottery
Glas en glasprodukte	461 490	43 473	40 088	30 794	Glass and glass products
Ander nie-metaalhoudende mineraalprodukte	2 020 234*	184 240	167 731*	164 782*	Other non-metallic mine- ral products
Basiese yster- en staalnywerhede	6 091 745	645 429	553 248*	472 230*	Basic iron and steel industries
Basiese nie-ysterme- taalnywerhede	1 825 365	182 842	163 538	151 725*	Basic non-ferrous metal industries
Metaalprodukte, uitge- sonderd masjinerie	5 339 257	473 550	457 028*	414 572*	Metal products, excluding machinery
Masjinerie en uitrusting	3 824 568	337 822	358 003	298 469*	Machinery and equipment
Elektriese masjinerie	3 116 584	280 040	295 568	227 276*	Electrical machinery
Motorvoertuie, -onder- dele en -toebehore	4 625 490	416 980	424 570	361 567*	Motor vehicles, parts and accessories
Vervoeruitrusting, uitge- sonderd motorvoer- tuie, -onderdele en -toebehore	718 184*	39 900	49 520	61 567*	Transport equipment, ex- cluding motor vehicles, parts and accessories
Professionele en weten- skaplike, meet- en kontrole-uitrusting en fotografiese en op- tiese goedere	208 484	20 296	19 825	15 085	Professional and scien- tific, measuring and controlling equipment and photographic and optical goods
Ander nywerhede	640 814	54 301	59 947	48 806*	Other industries

* Hersien

* Revised

TABEL 4 - WAARDE VAN VERKOPE - FABRIEKSEWESE
(AFGESLUIT)

TABLE 4 - VALUE OF SALES - MANUFACTURING
(CONCLUDED)

R1 000

Fabrieksewe Hoofgroepe	Seisoensangepaste waardes Seasonally adjusted values			Manufacturing Major groups
	April	Maart March	April	
	1986		1985	
TOTAAL	7 132 308	6 624 511*	6 126 477*	TOTAL
Voedsel	1 184 403	1 073 280	991 830*	Food
Drank	338 743	258 680	255 123*	Beverages
Tabakprodukte	93 732	59 650	74 919	Tobacco products
Tekstielstowwe	301 650	240 085	228 991*	Textiles
Klerasie, uitgesonderd skoelisel	161 996	134 191	159 246*	Wearing apparel, excluding footwear
Leer en leerprodukte	44 213	36 028	32 292	Leather and leather products
Skoelisel	71 493	62 499	63 959*	Footwear
Hout en houtprodukte, uit- gesonderd meubels	105 618	111 188*	98 673*	Wood and wood products, ex- cluding furniture
Meubels (hout)	67 188	55 702	50 931	Furniture (wood)
Papier en papierprodukte	304 554	288 503	234 187*	Paper and paper products
Drukwerk en uitgewery	157 236	148 607	134 853*	Printing and publishing
Nywerheidschemikalieë	430 964	413 008*	370 217*	Industrial chemicals
Ander chemiese produkte	888 322	1 059 856	926 938*	Other chemical products
Rubberprodukte	104 774	81 379*	83 371*	Rubber products
Plastiekprodukte	114 280	98 892	91 818	Plastic products
Pottebakkersware	8 925	5 760	6 924	Pottery
Glas en glasprodukte	49 797	39 225	35 006	Glass and glass products
Ander nie-metaalhoudende mineraalprodukte	195 792	153 319*	174 928*	Other non-metallic mineral products
Basiese yster- en staalny- werhede	661 300	538 703*	483 842*	Basic iron and steel indus- tries
Basiese nie-ystermetaalny- werhede	177 689	161 280	147 449*	Basic non-ferrous metal in- dustries
Metaalprodukte, uitgeson- derd masjinerie	497 426	419 292*	434 562*	Metal products, excluding machinery
Masjinerie en uitrusting	374 111	309 424	330 530*	Machinery and equipment
Elektriese masjinerie	296 653	274 691	240 249*	Electrical machinery
Motorvoertuie, -onderdele en -toebehore	411 629	378 405	355 873*	Motor vehicles, parts and accessories
Vervoeruitrusting, uitge- sonderd motorvoertuie, -onderdele en -toebehore	44 137	41 824	68 332*	Transport equipment, exclu- ding motor vehicles, parts and accessories
Professionele en weten- skaplike, meet- en kon- trole-uitrusting en fotografiese en optiese goedere	22 133	19 455	16 400	Professional and scienti- fic, measuring and con- trolling equipment and photographic and optical goods
Ander nywerhede	59 216	63 302	53 166*	Other industries

* Hersien

* Revised

TABEL 5 - WAARDE VAN ONVOLTOOIDE BESTELLINGS -
UITGESOEKTE SUBGROEPE

TABLE 5 - VALUE OF UNFILLED ORDERS -
SELECTED SUBGROUPS

R1 000

Sekere fabriekswese- subgroepe	Werklike waardes Actual values			Certain manufacturing sub- groups
	April	Maart March	April	
	1986		1985	
Komberse en spin, weef en afwerk van tekstiel- stowwe	337 500	338 328	295 756*	Blankets and spinning, wea- ving and finishing of tex- tiles
Meubel- en gordynstowwe, skuinsband en borduurwerk	15 664	15 488	16 175*	Soft furnishings, bias binding and embroidery
Sakke en sakkies van stuk- goedere	8 253	10 031*	8 195	Bags and sacks from piece goods
Tente, bokseile, seile en ander seildoekgoedere en motortekstiele	2 246	2 163	3 560	Tents, tarpaulins, sails and other canvas goods and automotive textiles
Breifabriek	98 687	94 330*	73 976*	Knitting mills
Klerasie, uitgesonderd skoeisel	277 386	256 602	299 244	Wearing apparel, excluding footwear
Saag van hout uit ronde blokke	12 932	10 799	11 382*	Sawmilling from the round log
Bord - gelamelleer, laag- hout, partikel, ens.	14 537	14 793	11 592*	Board - laminated, plywood, particle, etc.
Timmer- en skrynwerk, wattelbas en ander saag- meulprodukte	5 836	7 979	4 946*	Carpentry and joinery, wat- tlebark and other sawmill products
Meubels (hout)	51 997	48 609	37 811	Furniture (wood)
Pulp, papier en bordpa- pier en veselbord	72 535	75 946	46 678	Pulp, paper and paperboard and fibreboard
Ligte en swaar verpakkings	61 402	55 309	47 077	Light and heavy packaging
Verf, vernis en lakverniss	6 600	5 331	6 325	Paints, varnishes and lac- quers
Basiese yster- en staal- nywerhede	1 160 634	1 135 568	897 572*	Basic iron and steel indus- tries
Ysterpyp- en buisver- vaardiging	110 359	110 799	55 017*	Steel pipe and tube mills
Basiese nie-ystermetaal- nywerhede	201 603	213 008	150 752*	Basic non-ferrous metal in- dustries
Algemene hardeware, hand- gereedskap en tafelgerei	8 879	8 799	6 900	General hardware, handtools and cutlery
Meubels (metaal)	19 345	16 890	14 757*	Furniture (metal)
Struktuurmetaalprodukte	707 888	679 199*	673 291*	Structural metal products
Tingoodere	20 645	17 217	16 245*	Tinware
Kabels, draadgoedere, hek- ke en vere	94 430	86 844	95 818	Cables, wire products, gates and springs
Artikels voorsien van kop- pe en skroefdraad	11 933	12 001*	11 639	Headed and threaded artic- les
Alle ander metaalgoedere, nie elders geklassifiseer nie	235 560	121 477	112 319*	All other metal products, not elsewhere classified
Elektriese nywerheidsma- sjinerie en -apparaat	370 899	352 198	293 120	Electrical industrial ma- chinery and apparatus
Radio-, televisie- en kommunikasie-uitrusting en apparaat	370 728	368 928	388 044*	Radio, television and com- munication equipment and apparatus
Elektriese toestelle en huishoudelike goedere	12 618	11 986	6 055	Electrical appliances and housewares
Geïsoleerde draad en ka- bels	76 513	85 491	47 694*	Insulated wire and cables
Droë- en natselbattery	2 931	3 189	6 122	Dry and wet cell batteries
Elektriese goedere, nie elders geklassifiseer nie	18 456	18 845	16 426	Electrical goods, not elae- where classified
Motorvoertuie	184 087	129 129	138 675	Motor vehicles
Motorvoertuigonderdele	91 668	89 645	103 340	Motor vehicle parts

* Hersien

* Revised

TABEL 5 - WAARDE VAN ONVOLTOOIDE BESTELLINGS -
UITGESOERTE SUBGROEPE
(AFGESLUIT)

TABLE 5 - VALUE OF UNFILLED ORDERS -
SELECTED SUBGROUPS
(CONCLUDED)

R1 000

Sekere fabriekswese- subgroepe	Seisoensaangepaste waardes Seasonally adjusted values			Certain manufacturing sub- groups
	April	Maart March	April	
	1986		1985	
Komberse en spin, weef en afwerk van tekstiel- stowwe	332 840	318 877	291 961*	Blankets and spinning, weaving and finishing of textiles
Meubel- en gordynstowwe, skuinsband en borduurwerk	15 062	14 722	15 583*	Soft furnishings, bias binding and embroidery
Sakke en sakkies van stukgoedere	7 415	9 645*	7 373	Bags and sacks from piece goods
Tente, boksele, seile en ander seildoekgoe- dere en motortekstiele	2 538	2 167	4 003	Tents, tarpaulins, sails and other canvas goods and automotive textiles
Breifabriek	101 321	95 766*	76 029*	Knitting mills
Klerasie, uitgesonderd skoeisel	255 185	244 150	275 338	Wearing apparel, excluding footwear
Saag van hout uit ronde blokke	13 129	10 577	11 503*	Sawmilling from the round log
Bord - gelamelleer, laag- hout, partikel, ens.	14 971	13 685	11 951*	Board - laminated, plywood, particle, etc.
Timmer- en skrynwark, wattelbas en ander saag- meulprodukte	6 282	8 626	5 330*	Carpentry and joinery, wattlebark and other saw- mill products
Meubels (hout)	55 851	55 238	40 538	Furniture (wood)
Pulp, papier en bordpa- pier en veselbord	74 778	80 196	47 918	Pulp, paper and paper- board and fibreboard
Ligte en swaar verpakings	62 337	52 877	47 734	Light and heavy packaging
Verf, vernis en lakverniss	6 490	4 891	6 214	Paints, varnishes and lac- quers
Basiese yster- en staal- nywerhede	1 108 533	1 080 464	857 293*	Basic iron and steel in- dustries
Ysterpyp- en buisver- vaardiging	116 412	102 497	57 825*	Steel pipe and tube mills
Basiese nie-ystermetaal- nywerhede	198 428	197 596	147 941*	Basic non-ferrous metal industries
Algemene hardeware, hand- gereedskap en tafelgerei	7 550	7 821	5 896	General hardware, hand- tools and cutlery
Meubels (metaal)	20 299	18 704	15 487*	Furniture (metal)
Struktuurmetaalprodukte	700 186	695 188*	665 762*	Structural metal products
Tingoodere	20 917	17 030	16 503*	Tinware
Kabels, draadgoedere, hek- ke en vere	88 583	79 673	89 943	Cables, wire products, gates and springs
Artikels voorsien van kop- pe en skroefdraad	11 485	10 754*	11 128	Headed and threaded artic- les
Alle ander metaalgoedere, nie elders geklassifiseer nie	245 375	131 326	116 634*	All other metal products, not elsewhere classified
Elektriese nywerheidsma- sjinerie en -apparaat	368 321	345 971	290 503	Electrical industrial ma- chinery and apparatus
Radio-, televisie- en kom- munikasie-uitrusting en apparaat	389 012	378 776	407 182*	Radio, television and com- munication equipment and apparatus
Elektriese toestelle en huishoudelike goedere	12 568	12 231	6 042	Electrical appliances and housewares
Geïsoleerde draad en ka- bels	76 132	78 649	47 375*	Insulated wire and cables
Droë- en natsel batterye	4 705	4 556	9 801	Dry and wet cell batteries
Elektriese goedere, nie elders geklassifiseer nie	18 871	19 468	16 761	Electrical goods, not else- where classified
Motorvoertuie	176 160	125 004	133 025	Motor vehicles
Motorvoertuigonderdele	91 121	87 887	102 790	Motor vehicle parts

* Hersien

* Revised