



17 JULIE 1985

Republiek van Suid-Afrika
Republic of South Africa

17 JULY 1985

P.10.2

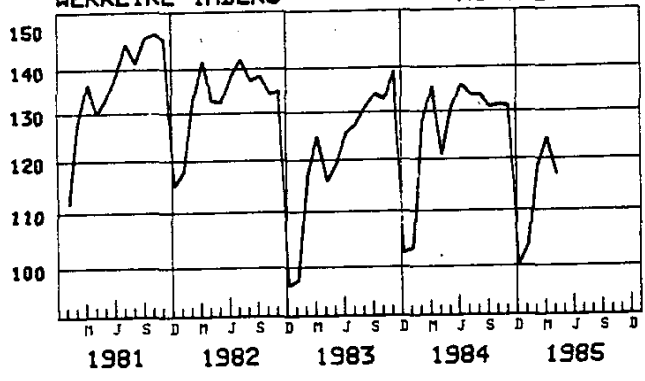
PRODUKSIE EN VERKOPE - FABRIEKSEWESE
PRODUCTION AND SALES - MANUFACTURING

APRIL 1985
STATISTIEKDIENS
CENTRAL STATISTICAL SERVICES

FISIESE VOLUME VAN PRODUKSIE

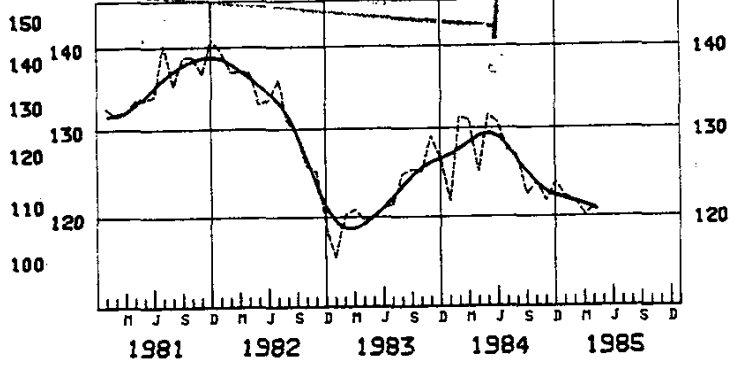
BASIS/BASE 1975 = 100

WERKLIKE INDEKS ACTUAL INDEX



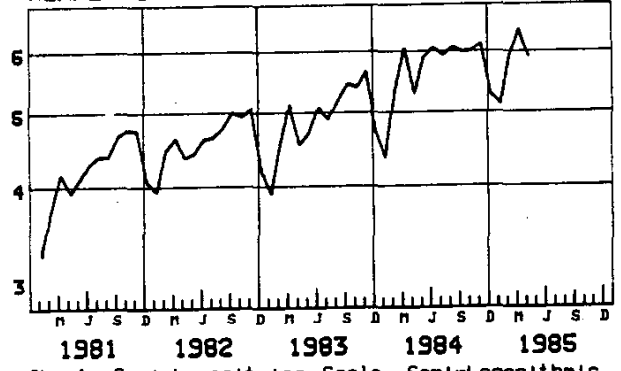
PHYSICAL VOLUME OF PRODUCTION

SEISOENSAANGEPAS & TENDENSSIKLUS SEASONALLY ADJUSTED & TREND CYCLE



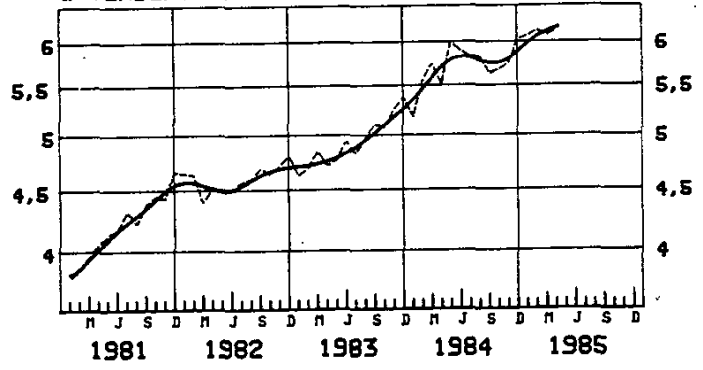
WAARDE VAN VERKOPE, R-BILJOEN

WERKLIKE SYFERS ACTUAL FIGURES



VALUE OF SALES, R-BILLION

SEISOENSAANGEPAS & TENDENSSIKLUS SEASONALLY ADJUSTED & TREND CYCLE



Skaal, Semi-Logaritmies Scale, Semi-Logarithmic

1. OPSOMMING - TOTAAL FABRIEKSEWESE - INDEKS VAN FISIESE VOLUME VAN PRODUKSIE

1. SUMMARY - TOTAL MANUFACTURING - INDEX OF PHYSICAL VOLUME OF PRODUCTION

Tydperk Period	Indeks Index	Perentasieverandering Percentage change
<u>Werklik - Actual</u>		
Februarie/February 1985 - April 1985	120,1	-6,3
Februarie/February 1984 - April 1984	128,2	
<u>Seisoenskommeling uitgeskakel</u> <u>Seasonal variation eliminated</u>		
Februarie/February 1985 - April 1985	121,1*	
November 1984 - Januarie/January 1985	122,5*	-1,1

[Signature]
HOOF: SENTRALE STATISTIEKDIENS
CHIEF: CENTRAL STATISTICAL SERVICES

TABEL 1 - INDEKSE VAN DIE FISIIESE VOLUME VAN
FABRIEKSPRODUKSIE - TOTAAL
HISTORIESE TABEL

TABLE 1 - INDICES OF THE PHYSICAL VOLUME
OF MANUFACTURING PRODUCTION - TOTAL
HISTORICAL TABLE

BASIS 1975 = 100 BASE

Maand Month	1964	1965	1966	1967	1968	1969	1970	1971	1972	1973	1974
WERKLIKE INDEKSE - ACTUAL INDICES											
J	40,3	44,6	46,9	52,3	56,0	60,0	63,7	69,4	70,3	76,5	84,7
F	46,7	50,6	52,8	58,7	63,6	64,9	71,6	75,3	82,5	84,5	93,3
M	46,6	56,1	58,7	61,2	63,8	68,2	72,9	84,8	86,3	91,8	97,7
A	48,4	50,7	52,2	59,1	60,8	67,8	74,9	78,1	78,7	84,0	93,2
M	47,1	50,5	54,0	62,6	63,0	70,5	73,0	76,0	82,8	95,2	98,6
J	48,9	53,7	56,9	64,1	62,7	72,1	76,7	82,3	85,5	90,6	97,4
J	50,4	53,1	57,0	60,3	67,3	76,1	79,8	83,5	82,6	94,2	103,1
A	49,9	54,4	61,3	64,5	66,4	73,4	76,8	83,5	88,7	100,0	102,7
S	52,6	57,0	60,6	62,6	64,8	74,1	78,0	84,1	84,2	93,5	99,0
O	53,1	54,4	60,4	63,1	70,1	77,7	81,1	84,6	88,8	100,4	105,0
N	52,4	57,8	62,9	66,1	68,1	75,1	80,0	86,6	93,2	101,5	102,8
D	45,4	44,9	49,7	50,9	55,2	60,2	69,3	68,6	70,4	73,1	76,4
Jaar Year	48,5	52,3	56,1	60,5	63,5	70,7	74,8	79,7	82,8	90,4	96,2
SEISOENSKOMMELING UITGESKAKEL - SEASONAL VARIATION ELIMINATED											
J	45,6	50,5	53,0	59,2	63,4	68,0	72,1	78,5	79,7	86,7	96,0
F	47,4	51,5	53,7	59,6	64,7	65,9	72,8	76,6	84,0	86,0	95,0
M	45,2	54,5	57,3	60,0	62,7	66,8	71,0	82,2	83,2	88,2	93,4
A	49,5	51,9	53,4	60,6	62,3	69,5	76,7	80,1	80,7	86,3	95,6
M	47,4	50,7	54,1	62,4	62,6	70,0	72,5	75,5	82,2	94,2	97,5
J	47,8	52,3	55,3	62,3	60,8	70,0	74,4	80,1	83,4	88,5	95,0
J	49,0	51,4	54,8	57,5	63,7	71,7	75,2	78,9	78,4	89,3	98,1
A	47,6	51,8	58,4	61,4	63,3	70,2	73,5	79,5	83,8	94,1	96,4
S	49,3	53,7	57,5	59,9	62,4	71,8	75,8	82,0	82,1	91,4	96,6
O	50,4	51,5	57,2	59,6	66,0	72,8	76,1	79,3	83,3	94,0	98,4
N	48,8	53,9	58,7	62,0	64,1	70,9	75,4	81,3	87,1	94,8	96,1
D	53,4	53,0	59,0	60,6	65,9	71,9	83,3	83,1	86,1	90,5	95,0

BASIS 1975 = 100 BASE

Maand Month	1975	1976	1977	1978	1979	1980	1981	1982	1983	1984	1985
WERKLIKE INDEKSE - ACTUAL INDICES											
J	87,9	91,0	86,3	90,8	91,6	101,4	112,2	118,1	98,1	103,6	104,0
F	95,7	101,8	96,3	99,0	108,6	119,6	128,1	133,2	117,0	128,0	118,7*
M	96,5	108,9	105,3	105,3	116,9	128,4	136,8	142,0	125,1	135,6	124,6*
A	102,5	100,9	95,2	100,9	108,6	123,1	130,2	133,0	116,0	121,1	117,1
M	100,3	99,2	100,1	106,3	117,1	126,4	133,6	132,7	119,4	130,9	
J	103,2	106,6	104,2	111,5	119,0	130,6	139,2	138,6	125,8	136,0	
J	107,5	108,1	100,3	107,5	118,0	132,4	146,4	142,4	127,5	133,8	
A	101,8	109,1	103,3	114,1	121,2	131,5	141,5	137,3	131,3	133,8	
S	104,1	107,6	102,6	109,3	121,9	138,4	147,9	138,5	134,1	131,1	
O	111,2	105,6	103,4	112,5	127,4	141,9	148,9	134,3	133,0	131,6	
N	106,8	110,0	103,1	117,2	128,5	140,5	147,4	134,9	139,3	131,4	
D	82,4	80,0	82,8	89,6	100,2	108,1	115,4	97,1	102,7	100,6	
Jaar Year	100,0	102,4	98,6	105,3	114,9	126,9	135,6	131,8	122,4	126,4	
SEISOENSKOMMELING UITGESKAKEL - SEASONAL VARIATION ELIMINATED											
J	99,6	103,2	97,9	103,2	103,9	115,0	127,4	134,0	116,4	123,0	123,5
F	97,3	103,7	98,0	100,9	110,6	122,5	131,1	136,4	120,1	131,4	121,9*
M	92,4	104,1	100,7	100,7	112,0	123,5	131,6	136,5	120,8	131,0	120,4*
A	105,3	103,5	97,6	103,8	111,6	126,6	133,8	136,6	119,6	125,1	121,1
M	98,9	97,6	98,5	105,1	116,1	125,8	133,7	133,4	120,6	132,5	
J	100,2	102,9	100,0	107,1	114,6	126,9	135,2	134,5	122,1	131,9	
J	102,6	103,7	97,0	104,8	115,3	126,8	140,3	136,4	120,7	126,5	
A	95,8	103,0	98,1	109,2	116,4	126,4	136,6	133,0	125,5	127,9	
S	101,3	104,3	99,1	105,3	116,6	131,0	139,5	128,5	124,1	121,2	
O	104,4	99,6	97,7	106,2	119,6	133,2	139,8	124,8	123,7	122,5	
N	99,9	103,0	96,2	109,3	119,5	131,7	138,0	126,2	130,3	122,8	
D	102,6	98,9	101,7	109,0	121,2	130,5	139,2	117,0	123,7	121,2	

* Hersien

* Revised

TABEL 2 - INDEKSE VAN DIE FISIESE VOLUME VAN
FABRIEKSPRODUKSIE - HOOPGROEPE

TABLE 2 - INDICES OF THE PHYSICAL VOLUME OF
MANUFACTURING PRODUCTION - MAJOR GROUPS

BASIS 1975 = 100 BASE

Fabriekswese Hoofgroepe	Gewigte Weights	Jaar Year 1984	Werklike indekse Actual indices			Manufacturing Major groups
			April	Maart March	April	
			1985	1985	1984	
TOTAAL	100,0	126,4	117,0	124,4*	121,0*	TOTAL
Voedsel	10,7	133,1	117,6	135,7*	116,4*	Food
Drank	2,7	157,8	142,8	185,4	147,7*	Beverages
Tabakprodukte	0,6	119,8	105,9	126,6	96,4	Tobacco products
Tekstielstowwe	5,2	123,2	111,2	127,7	122,5*	Textiles
Klerasie, uitgesonderd skoewisel	3,6	140,2	123,3	135,5	132,1*	Wearing apparel, exclu- ding footwear
Leer en leerprodukte	0,5	97,5	74,1	77,6	82,1	Leather and leather pro- ducts
Skoewisel	1,2	123,5	106,5	119,4	118,0	Footwear
Hout en houtprodukte, uitgesonderd meubels	1,8	115,4	116,0	103,6	110,7	Wood and wood products, excluding furniture
Meubels (hout)	1,4	111,2	96,0	97,4	111,4	Furniture (wood)
Papier en papierpro- dukte	3,7	138,1	146,0	149,0	119,2*	Paper and paper products
Drukwerk en uitgewery	4,0	135,1	133,9	132,1	111,9	Printing and publishing
Nywerheidschemikalieë	4,0	135,3	134,2	132,9	123,8*	Industrial chemicals
Ander chemiese produkte	7,4	132,3	129,6	130,0	135,6	Other chemical products
Rubberprodukte	1,7	99,4	93,8	98,4	103,0	Rubber products
Plastiekprodukte	1,6	130,3	115,4	124,1*	116,2*	Plastic products
Pottebakkersware	0,2	81,9	74,9	70,4	80,8	Pottery
Glas en glasprodukte	0,8	118,0	94,0	97,6	95,8	Glass and glass products
Ander nie-metaalhoudende mineraalprodukte	4,3	119,4	111,9	114,8	115,2*	Other non-metallic mine- ral products
Basiese yster- en staalnywerhede	10,5	150,3	152,2	152,6	156,3	Basic iron and steel in- dustries
Basiese nie-ysterme- taalnywerhede	2,5	176,7	184,9	182,0	180,1	Basic non-ferrous metal industries
Metaalprodukte, uitge- sonderd masjinerie	9,5	93,3	91,0	93,5*	86,7*	Metal products, exclu- ding machinery
Masjinerie en uitrusting	7,3	127,8	103,3	112,3	128,0	Machinery and equipment
Elektriese masjinerie	5,9	113,5	97,0	110,2	110,4*	Electrical machinery
Motorvoertuie, -onder- dele en -toebehore	5,2	110,6	78,0	89,7	118,5	Motor vehicles, parts and accessories
Vervoeruitrusting, uitgesonderd motor- voertuie, -onderdele en -toebehore	2,0	78,6	64,3	77,5	82,3	Transport equipment, excluding motor vehi- cles, parts and acces- sories
Professionele en weten- skaplike en meet- en kontrole-uitrusting	0,4	119,5	120,9	135,7	114,4	Professional and scien- tific and measuring and controlling equipment
Ander nywerhede	1,3	124,8	121,5	126,4*	108,5	Other industries

* Hersien

* Revised

TABEL 2 - INDEKSE VAN DIE FISIESE VOLUME VAN
FABRIEKSPRODUKSIE - HOOPGROEPE
(AFGESLUIT)

TABLE 2 - INDICES OF THE PHYSICAL VOLUME OF
MANUFACTURING PRODUCTION - MAJOR GROUPS
(CONCLUDED)

BASIS 1975 = 100 BASE

Fabriekswese Hoofgroepe	Seisoenskommeling uitgeskakel Seasonal variation eliminated			Manufacturing Major groups
	April	Maart March	April	
	1985		1984	
TOTAAL	121,0	120,2*	125,0*	TOTAL
Voedsel	129,2	128,1*	127,6*	Food
Drank	143,7	174,1	148,1*	Beverages
Tabakprodukte	117,4	109,5	106,5	Tobacco products
Tekstielstowwe	109,1	122,8	120,3*	Textiles
Klerasie, uitgesonderd skoeisel	130,2	129,9	139,3*	Wearing apparel, exclu- ding footwear
Leer en leerprodukte	76,4	72,8	84,7	Leather and leather pro- ducts
Skoeisel	110,5	115,8	122,2	Footwear
Hout en houtprodukte, uitgesonderd meubels	122,5	101,1	116,5	Wood and wood products, excluding furniture
Meubels (hout)	105,0	103,2	121,9	Furniture (wood)
Papier en papierprodukte	149,3	138,7	121,9*	Paper and paper products
Drukwerk en uitgewery	144,4	131,8	120,6	Printing and publishing
Nywerheidschemikalieë	142,0	134,7	130,9*	Industrial chemicals
Ander chemiese produkte	130,4	126,5	136,1	Other chemical products
Rubberprodukte	93,3	93,4	102,6	Rubber products
Plastiekprodukte	130,1	118,1*	130,6*	Plastic products
Pottebakkersware	63,6	64,8	68,9	Pottery
Glas en glasprodukte	105,3	100,2	106,8	Glass and glass products
Ander nie-metaalhoudende mineraalprodukte	118,5	111,1	121,6*	Other non-metallic mi- neral products
Basiese yster- en staal- nywerhede	154,2	149,0	158,0	Basic iron and steel in- dustries
Basiese nie-ystermetaal- nywerhede	180,6	177,9	176,1	Basic non-ferrous metal industries
Metaalprodukte, uitgeson- derd masjinerie	97,8	93,6*	93,1*	Metal products, exclu- ding machinery
Masjinerie en uitrusting	106,7	105,0	132,4	Machinery and equipment
Elektriese masjinerie	102,4	102,1	116,2*	Electrical machinery
Motorvoertuie, -onderdele en -toebehore	77,5	83,2	117,5	Motor vehicles, parts and accessories
Vervoeruitrusting, uitge- sonderd motorvoertuie, -onderdele en -toebehore	67,0	71,6	85,8	Transport equipment, ex- cluding motor vehicles, parts and accessories
Professionele en wetenskap- like en meet- en kontrole- uitrusting	126,1	128,9	118,8	Professional and scien- tific measuring and controlling equipment
Ander nywerhede	131,6	127,0*	117,5	Other industries

* Hersien

* Revised

TABEL 3 - WAARDE VAN VERKOPE - FABRIEKSEWESE

TABLE 3 - VALUE OF SALES - MANUFACTURING

Fl 000

Fabriekswese Hoofcroepe	Jaar Year 1984	Werklike waardes Actual values			Manufacturing Major groups
		April	Maart March	April	
		1985		1984	
Totaal	68 550 280*	5 902 107	6 437 222	5 285 519	Total
Voedsel	10 349 103	908 187	973 215	777 149	Food
Drank	3 059 748	237 263	277 210	233 623	Beverages
Tabakprodukte	827 467	66 094	71 984	51 112	Tobacco products
Tekstielstowwe	2 685 562	228 559	261 049	212 550	Textiles
Klerasie, uitgesonderd skoeisel	1 834 974	155 235	175 070	143 450	Wearing apparel, exclud- ing footwear
Leer en leerprodukte	322 513	30 275	32 707	22 638	Leather and leather pro- ducts
Skoeisel	701 604	57 671	58 684	57 316	Footwear
Hout en houtprodukte, uitgesonderd meubels	1 148 845	94 421	90 635	92 550	Wood and wood products, excluding furniture
Meubels (hout)	624 270	47 484	49 812	51 600	Furniture (wood)
Papier en papierprodukte	2 601 166	236 994	254 322	187 117	Paper and paper products
Drukwerk en uitgewery	1 518 196	136 231	135 159	109 064	Printing and publishing
Nywerheidschemikalieë	3 829 742	344 009	362 114	287 403	Industrial chemicals
Ander chemiese produkte	9 170 712	920 663	922 449	719 890	Other chemical products
Rubberprodukte	820 395	65 706	72 387	62 307	Rubber products
Plastiekprodukte	1 129 735	79 383	90 606	87 622	Plastic products
Pottebakkersware	90 230	7 302	7 384	7 275	Pottery
Glas en glasprodukte	450 901	30 794	33 570	32 553	Glass and glass products
Ander nie-metaalhoude- nemineraalprodukte	2 214 321	167 431	191 240	174 737	Other non-metallic mine- ral products
Basiese yster- en staalnywerhede	4 809 619	460 224	467 186	384 059	Basic iron and steel industries
Basiese nie-ysterme- taalnywerhede	1 660 527	168 332	166 366	119 233	Basic non-ferrous metal industries
Metaalprodukte, uitge- sonderd masjinerie	5 084 014	411 437	436 347	384 060	Metal products, excluding machinery
Masjinerie en uitrusting	4 071 505	312 203	453 812	294 959	Machinery and equipment
Elektriese masjinerie	2 754 961	229 074	253 534	216 537	Electrical machinery
Motorvoertuie, -onder- dele en -toebehore	5 290 777	361 899	440 549	459 286	Motor vehicles, parts and accessories
Vervoeruitrusting, uit- gesonderd motorvoer- tuie, -onderdele en -toebehore	702 513*	82 040	90 419	54 270	Transport equipment, ex- cluding motor vehicles, parts and accessories
Professionele en weten- skaplike en meet- en kontrole-uitrusting	157 539	15 085	16 705	12 598	Professional and scienti- fic and measuring and controlling equipment
Ander nywerhede	639 340	48 111	52 706	50 561	Other industries

* Hersien

* Revised

TABEL 3 - WAARDE VAN VERKOPE - FABRIEKSEWESE
(AFGESLUIT)

TABLE 3 - VALUE OF SALES - MANUFACTURING
(CONCLUDED)

R1 000

Fabriekswese Hoofgroepe	Seisoenskorrering uitgeskakel Seasonal variation eliminated			Manufacturing Major groups
	April	Maart March	April	
	1985		1984	
Totaal	6 141 631	6 072 851	5 500 020	Total
Voedsel	971 323	969 338	828 846	Food
Drank	252 139	260 291	248 318	Beverages
Tabakprodukte	75 622	57 040	58 097	Tobacco products
Tekstielstowwe	231 101	237 533	214 920	Textiles
Klerasie, uitgesonderd skoeisel	161 703	153 436	149 141	Wearing apparel, excluding footwear
Leer en leerprodukte	31 801	31 909	23 748	Leather and leather products
Skoeisel	59 271	57 533	58 781	Footwear
Hout en houtprodukte, uit- gesonderd meubels	95 375	87 655	93 324	Wood and wood products, ex- cluding furniture
Meubels (hout)	50 408	49 515	54 831	Furniture (wood)
Papier en papierprodukte	245 590	233 109	193 720	Paper and paper products
Drukwerk en uitgewery	150 034	130 715	119 895	Printing and publishing
Nywerheidschemikalieë	362 496	364 667	302 891	Industrial chemicals
Ander chemiese produkte	938 494	886 118	735 332	Other chemical products
Rubberprodukte	72 125	66 471	68 166	Rubber products
Plastiekprodukte	85 358	89 976	94 018	Plastic products
Pottebakkersware	6 749	6 682	6 712	Pottery
Glas en glasprodukte	33 472	31 911	35 232	Glass and glass products
Ander nie-metaalhoudende mineraalprodukte	180 421	179 064	187 532	Other non-metallic mineral products
Basiese yster- en staalny- werhede	480 401	457 129	400 257	Basic iron and steel indus- tries
Basiese nie-ystermetaalny- werhede	163 588	166 699	115 881	Basic non-ferrous metal in- dustries
Metaalprodukte, uitgeson- derd masjinerie	430 824	403 278	401 771	Metal products, excluding machinery
Masjinerie en uitrusting	341 205	440 594	322 008	Machinery and equipment
Elektriese masjinerie	246 316	239 635	231 946	Electrical machinery
Motorvoertuie, -onderdele en -toebehore	350 677	398 687	451 944	Motor vehicles, parts and accessories
Vervoeruitrusting, uitge- sonderd motorvoertuie, -onderdele en -toebehore	95 729	85 221	63 252	Transport equipment, exclu- ding motor vehicles, parts and accessories
Professionele en wetenskap- like en meet- en kontrole- uitrusting	16 669	15 382	13 833	Professional and scientific and measuring and control- ling equipment
Ander nywerhede	53 815	56 979	56 367	Other industries

TABEL 4 - WAARDE VAN ONVOLTOOIDE BESTELLINGS -
UITGESOEKTE SUBGROEPE

TABLE 4 - VALUE OF UNFILLED ORDERS -
SELECTED SUBGROUPS

R1 000

Sekere fabriekswese- subgroepe	Werklike waardes Actual values			Certain manufacturing sub- groups
	April	Maart March	April	
	1985		1984	
Komberse en spin, weef- en afwerk van tekstiel- stowwe.	303 362	290 369	214 219	Blankets and spinning, wea- ving and finishing of tex- tiles
Meubel- en gordynstowwe, skuinsband en borduurwerk	8 878	7 740	8 091	Soft furnishings, bias binding and embroidery
Sakke en sakkies van stuk- goedere	8 195	7 891	14 575	Bags and sacks from piece goods
Tente, bokseile, seile en ander seildoekgoedere en motortekstiele	3 560	4 174	4 053	Tents, tarpaulins, sails and other canvas goods and automotive textiles
Breifabriek	78 632	78 448	88 367	Knitting mills
Klerasie, uitgesonderd skoetsel	276 828	269 466	330 962	Wearing apparel, excluding footwear
Saag van hout uit ronde blikke	14 420	15 042	13 979	Sawmilling from the round log
Boró - gelamelleer, laag- hout, partikel, ers.	9 794	15 363	10 583	Board - laminated, plywood, particle, etc.
Timmer- en skrynwark, wattelbas en ander saag- meulprodukte	5 586	7 183	10 492	Carpentry and joinery, wat- tlebark and other sawmill products
Meubels (hout)	37 811	34 115	40 208	Furniture (wood)
Pulp, papier en bordpa- pier en veselbord	46 678	45 732	47 663	Pulp, paper and paperboard and fibreboard
Ligte en swaar verpakkings	47 077	51 470	51 930	Light and heavy packaging
Verf, vernis en lakvernis	6 325	6 685	5 318	Paints, varnishes and lac- quers
Basiese yster- en staal- nywerhede	931 105	932 623	739 396	Basic iron and steel indus- tries
Ysterpyp- en buis ver- vaardiging	58 305	60 683	41 675	Steel pipe and tube mills
Basiese nie-ystermetaal- nywerhede	155 600	159 727	132 488	Basic non-ferrous metal in- dustries
Algemene hardware, hand- gereedskap en tafelgerei	6 900	6 738	10 206	General hardware, handtools and cutlery
Meubels (metaal)	16 249	15 766*	17 514	Furniture (metal)
Struktuurmetaalprodukte	727 058	739 493*	626 972	Structural metal products
Tinggoedere	11 670	14 166	15 446	Tinware
Kabels, draadgoedere, hek- ke en vere	95 818	97 700	86 995	Cables, wire products, gates and springs
Artikels voorsien van kop- pe en skroefdraad	11 639	13 742	16 027	Headed and threaded artic- les
Alle ander metaalgoedere, nie elders geklassifiseer nie	77 319	85 881*	86 527	All other metal products, not elsewhere classified
Elektriese nywerheidsma- sjinerie en -apparaat	293 120	294 314	293 576	Electrical industrial ma- chinery and apparatus
Radio-, televisie- en kommunikasie-uitrusting en apparaat	352 935	358 363	342 657	Radio, television and com- munication equipment and apparatus
Elektriese toestelle en huishoudelike goedere	4 778	4 955	6 223	Electrical appliances and housewares
Geïsoleerde draad en ka- bels	47 694	48 566	47 336	Insulated wire and cables
Droë- en natsel batterye	6 122	2 773	2 167	Dry and wet cell batteries
Elektriese goedere, nie elders geklassifiseer nie	21 185	23 403	20 761	Electrical goods, not else- where classified
Motorvoertuie	138 675	138 331	198 530	Motor vehicles
Motorvoertuigonderdele	103 340	92 709	123 855	Motor vehicle parts

* Hersien

* Revised

TABEL 4 - WAARDE VAN ONVOLTOOIDE BESTELLINGS -
UITGESOEKTE SUBGROEPE
(AFGESLUIT)

TABLE 4 - VALUE OF UNFILLED ORDERS -
SELECTED SUBGROUPS
(CONCLUDED)

R1 000

Sekere fabriekswese- subgroepe	Seisoenskommeling uitgeskakel Seasonal variation eliminated			Certain manufacturing sub- groups
	April	Maart* March*	April	
	1985		1984	
Komberse en spin, weef en afwerk. van tekstiel- stowwe	301 253	272 136	212 877	Blankets and spinning, weaving and finishing of textiles
Meubel- en gordynstowwe, skuinsband en borduurwerk	8 423	6 644	7 669	Soft furnishings, bias binding and embroidery
Sakke en sakkies van stukgoedere	7 126	8 350	12 686	Bags and sacks from piece goods
Tente, bokseile, seile en ander seildoekgoe- dere en motortekstiele	3 799	4 321	4 339	Tents, tarpaulins, sails and other canvas goods and automotive textiles
Breifabriek	82 251	90 791	92 784	Knitting mills
Klerasie, uitgesonderd skoesiel	255 141	252 073	305 077	Wearing apparel, excluding footwear
Saag van hout uit ronde blokke	14 014	15 333	13 534	Sawmilling from the round log
Bord - gelamelleer, laag- hout, partikel, ens.	10 611	14 858	11 476	Board - laminated, plywood, particle, etc.
Timmer- en skrynwerk, wattelbas en ander saag- meulprodukte	5 892	7 724	11 044	Carpentry and joinery, wattlebark and other saw- mill products
Meubels (hout)	41 144	38 944	43 789	Furniture (wood)
Pulp, papier en bordpa- pier en veselbord	46 538	42 275	47 293	Pulp, paper and paper- board and fibreboard
Ligte en swaar verpakkings	47 266	49 207	52 106	Light and heavy packaging
Verf, vernis en lakvernis	6 325	6 509	5 302	Paints, varnishes and lac- quers
Basiese yster- en staal- nywerhede	896 155	887 367	712 466	Basic iron and steel in- dustries
Ysterpyp- en buis ver- vaardiging	59 739	58 916	42 589	Steel pipe and tube mills
Basiese nie-ystermetaal- nywerhede	148 332	150 686	126 364	Basic non-ferrous metal industries
Algemene hardware, hand- gereedskap en tafelgerei	5 984	6 065	8 880	General hardware, hand- tools and cutlery
Meubels (metaal)	16 961	17 775	18 301	Furniture (metal)
Struktuurmetaalprodukte	707 255	756 128	609 895	Structural metal products
Tingoodere	11 647	13 634	15 437	Tinware
Kabels, draadgoedere, hek- ke en vere	89 717	88 177	81 297	Cables, wire products, gates and springs
Artikels voorsien van kop- pe en skroefdraad	10 514	12 504	14 471	Headed and threaded artic- les
Alle ander metaalgoedere, nie elders geklassifi- seer nie	80 373	93 349	89 665	All other metal products, not elsewhere classified
Elektriese nywerheidsma- sjinerie en -apparaat	284 306	283 539	284 641	Electrical industrial ma- chinery and apparatus
Radio-, televisie- en kom- munikasie-uitrusting en apparaat	373 081	367 175	361 669	Radio, television and com- munication equipment and apparatus
Elektriese toestelle en huishoudelike goedere	4 689	4 945	6 103	Electrical appliances and housewares
Geïsoleerde draad en ka- bels	46 531	44 474	46 177	Insulated wire and cables
Droë- en natsel batterye	9 906	4 078	3 491	Dry and wet cell batteries
Elektriese goedere, nie elders geklassifiseer nie	21 334	24 028	20 907	Electrical goods, not else- where classified
Motorvoertuie	135 161	137 369	194 011	Motor vehicles
Motorvoertuigonderdele	104 595	96 171	125 455	Motor vehicle parts

* Hersien

* Revised