


STATISTIESE NUUSBERIG  
DEPARTEMENT VAN STATISTIEK  
PRETORIA

8 JULIE 1980



STATISTICAL NEWS RELEASE  
DEPARTMENT OF STATISTICS  
PRETORIA

8 JULY 1980

*Republiek van Suid-Afrika*  
*Republic of South Africa*

P.10.2

PRODUKSIE EN VERKOPE - FABRIEKSEWESE: APRIL 1980  
PRODUCTION AND SALES - MANUFACTURING:

1. ALGEMEEN

Hierdie Statistiese Nuusberig toon:

- (i) finale indekse van fisiese volume van fabrieksproduksie volgens fabriekswesehoofgroepe;
- (ii) ramings van die totale waarde van verkope volgens fabriekswesehoofgroepe; en
- (iii) ramings van die waarde van onvoltooides bestellings vir sekere fabriekswesehoofgroepe.

Beide werklike en seisoensuitgeskakelde syfers word getoon vir die indekse van fisiese volume van fabrieksproduksie, die waarde van verkope en die waarde van onvoltooides bestellings.

2. WAARDE VAN VERKOPE

Die gegewens word van 'n steekproef bestaande uit ongeveer 2 500 inrigtings versamel, waarvan die opbrengs ongeveer 80 persent van die totale netto opbrengs van fabriekswese in 1963-64 verteenwoordig het. Die steekproefgegewens word verhef om beraamde totale te bekom deur middel van verheffingsfaktore gebaseer op die 1963-64-Fabriekswese sensusgewens.

1. GENERAL

This Statistical News Release shows:

- (i) final indexes of the physical volume of manufacturing production according to major manufacturing groups;
- (ii) estimates of the total value of sales according to major manufacturing groups; and
- (iii) estimates of the value of unfilled orders for certain manufacturing groups.

Both the actual and seasonally eliminated figures for the index of the physical volume of manufacturing production, the value of sales and the value of unfilled orders are shown.

2. VALUE OF SALES

The data are collected from a sample consisting of approximately 2 500 establishments whose output represented approximately 80 per cent of the total net output of manufacturing in 1963-64. The sample data are raised to obtain estimated totals for manufacturing by means of raising factors based on information obtained from the 1963-64 Census of Manufacturing.

### 3. HERSIENE KLASSIFIKASIE

Die Departement volg vanaf die 1971-72-Sensus van Fabriekswese die hersiene "Standaard Nywerheidsklassifikasie van Alle Ekonomiese Bedrywighede (S.N.K.)" wat op die hersiene "Internasionale Standaard Nywerheidsklassifikasie (I.S.N.K.)" gebaseer is. Wat hierdie reekse betref, word ten opsigte van die afdeling fabriekswese 26 hoofgroepe gepubliseer teenoor die 19 hoofgroepe wat voorheen gepubliseer is. Die fabriekswesesubgroepe in die opname is vanaf 1969 volgens die 26 hoofgroepe op die hersiene basis ingedeel.

### 3. REVISED CLASSIFICATION

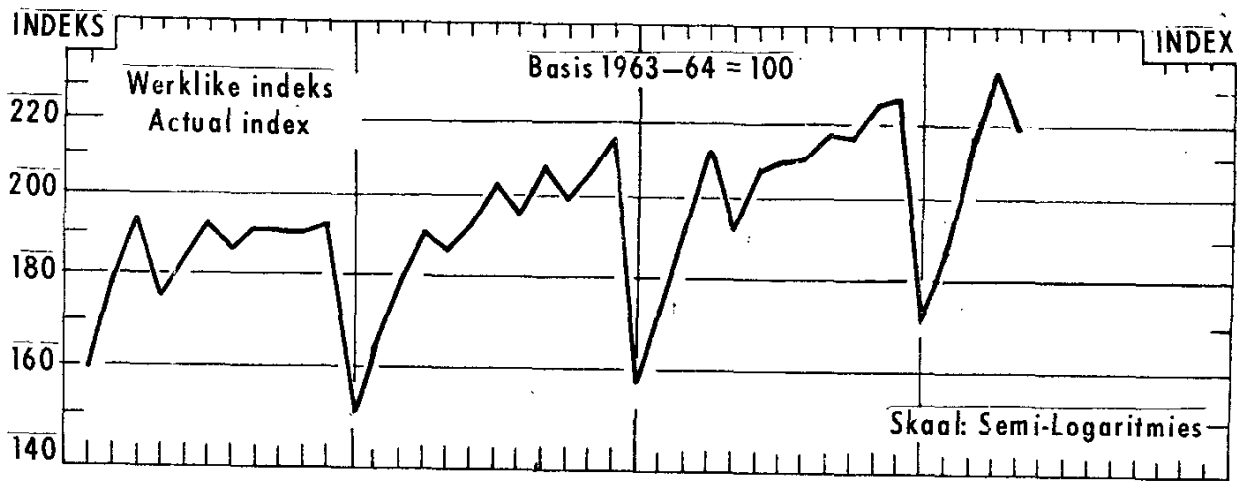
As from the 1971-72 Census of Manufacturing, the Department follows the revised "Standard Industrial Classification of all Economic Activities (S.I.C.)" which is based on the revised "International Standard Industrial Classification (I.S.I.C.)". As far as this series is concerned, 26 major groups are published in respect of the division manufacturing whereas 19 major groups were previously published. The manufacturing subgroups in the sample have been reclassified to the 26 major groups on the revised basis with effect from 1969.



SEKRETARIS VAN STATISTIEK  
SECRETARY FOR STATISTICS

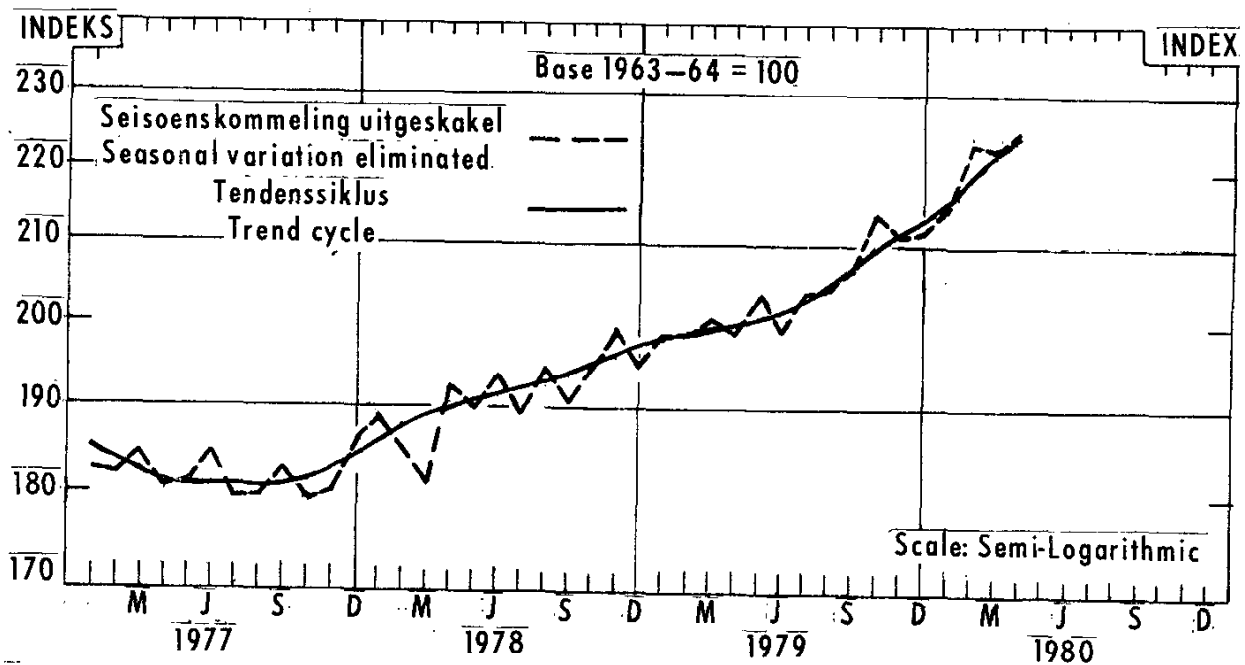
TOTAAL FABRIEKSEWE

TOTAL MANUFACTURING



TOTAAL FABRIEKSEWE

TOTAL MANUFACTURING



OPSOMMING - Totaal Fabrieksewe

SUMMARY - Total Manufacturing

Tydperke Periods	Indeks Index	Persentasieverandering Percentage change
<u>Gemiddeld - Average</u>		
Mei/May 1978 - April 1979	195,3	+ 8,3
Mei/May 1979 - April 1980	211,5	
<u>Seisoenskommeling uitgeskakel Seasonal variation eliminated</u>		
Okt./Oct. 1979 - Des./Dec. 1979	212,4	+ 3,7
Jan. 1980 - Mrt./Mar. 1980	220,2	
Nov. 1979 - Jan. 1980	212,8	+ 5,0
Febr./Feb. 1980 - April 1980	223,5	

INDEXSE VAN DIE FISIESE VOLUME VAN FABRIEKSPRODUKSIE  
WERKLIKE INDEKSE

INDEXES OF THE PHYSICAL VOLUME OF MANUFACTURING PRODUCTION  
ACTUAL INDEXES

1963-64 = 100

Fabriekswese Hoofgroepe	Gewigte Weights	Jaar Year 1979	WERKLIKE INDEKSE ACTUAL INDEXES				SEISOENSKOMMELING UITGESKAKEL SEASONAL VARIATION ELIMINATED				Manufacturing Major groups	
			Maart March		April		Maart March		April			
			1980	1979	1980	1979	1980	1979	1980	1979		
Fabriekswese -												
Totaal	100,0	204,3	234,5	192,6	218,1	222,3	198,8	225,1				Manufacturing - Total
Voedseel	12,9	174,0	213,4	157,9	163,1	190,0	174,2	180,0				Food
Drank	2,8	303,8	380,7	276,7	320,5	368,9	300,7	348,4				Beverages
Tabakprodukte	1,3	195,6	220,8	187,2	205,5	192,3	196,3	215,4				Tobacco products
Tekstielstowwe	5,8	187,6	226,7	176,0	208,2	211,5	168,3	199,1				Textiles
Klerasie, uitgesonderd skoeisel	5,0	193,3	214,4	170,8	211,9	221,0	174,1	216,0				Wearing apparel, except footwear
Leer en leerprodukte	0,6	111,7	121,3	115,3	102,8	120,7	116,7	104,1				Leather and leather products
Skoeseel	1,9	167,8	188,0	161,2	185,0	186,1	170,7	196,0				Footwear
Hout en houtprodukte, uitgesonderd meubels	2,2	149,2	161,9	133,1	154,0	162,8	130,1	150,5				Wood and wood products, except furniture
Meubels (hout en metaal)	2,2	182,0	200,3	175,4	187,5	198,1	187,4	200,3				Furniture (wood and metal)
Papier en papierprodukte	4,2	207,9	227,6	201,6	217,3	233,0	198,4	213,9				Paper and paper products
Drukwerk en uitgewery	4,3	230,8	294,8	202,3	243,2	286,8	210,9	253,5				Printing and publishing
Nywerheidschemikalieë	3,6	237,6	273,3	231,6	234,5	280,9	247,4	250,5				Industrial chemicals
Ander chemiese produkte	8,1	287,2	314,8	286,9	318,6	320,9	282,6	313,9				Other chemical products
Rubberprodukte	2,3	195,4	247,3	213,1	224,3	232,0	210,2	221,2				Rubber products
Plastiekprodukte	0,9	656,2	684,3	581,2	719,1	648,1	597,3	739,1				Plastic products
Glas en glasprodukte	1,0	203,7	228,9	194,0	263,2	217,4	211,8	287,3				Glass and glass products
Ander nie-metaalhoudende mineraalprodukte	4,6	150,2	171,6	139,1	170,7	165,5	140,2	172,1				Other non-metallic mineral products
Basiese yster- en staalnywerhede	9,2	321,2	350,7	292,3	338,7	346,5	296,4	343,5				Iron and steel basic industries
Basiese nie-ystermetaalnywerhede	1,4	166,7	218,4*	143,3	160,5	197,8	144,6	161,9				Non-ferrous metal basic industries
Metaalprodukte, uitgesonderd masjinerie	9,2	144,0	162,8	133,9	154,9	150,8	135,1	156,3				Metal products, except machinery
Masjinerie, uitgesonderd elektriese masjinerie	6,0	99,8	102,8	90,3	103,9	103,3	91,9	105,7				Machinery, except electrical machinery
Elektriese masjinerie	3,8	137,6	156,4*	136,0	159,1	152,2	140,5	164,3				Electrical machinery
Motorvoertuie, -onderdele en toebehore	3,9	237,2	290,1	262,4	295,3	274,2	258,0	290,3				Motor vehicles, parts and accessories
Vervoeruitrusting, uitgesonderd motorvoertuie, -onderdele en toebehore	1,2	61,2	56,4	57,8	58,4	52,2	60,5	61,1				Transport equipment, except motor vehicles, parts and accessories
Professionele en wetenskaplike en meet- en kontrole-uitrusting	0,4	386,7	439,6	367,2	416,9	400,7	349,7	397,1				Professional and scientific and measuring and controlling equipment
Ander nywerhede	1,2	116,3	126,8	116,2	113,3	131,0	117,7	114,8				Other industries

\* Hersien

WAARDE VAN VERKOPPE - FABRIEKSWESE 1/  
Totaal fabriekswese en hoofgroepe

VALUE OF SALES - MANUFACTURING 1/  
Total manufacturing and major groups

R1 000

Hoofgroepe	Jaar Year 1979	WERKLIKE WAARDE ACTUAL VALUE		SEISOENSKOMMELING UITGESKAKEL SEASONAL VARIATION ELIMINATED				Major Groups
		Maart March	April	Maart March	April	1979	1980	
		1980	1979	1980	1979	1980	1980	
Fabriekswese -								Manufacturing -
Totaal	29 171 157	2 949 673	2 261 517	2 820 615	2 809 212	2 291 304	2 857 766	Total
Vodsel	3 870 224	364 723	294 326	370 153	365 821	300 027	377 322	Food
Drank	1 411 325	136 290	103 156	114 718	129 430	116 167	129 187	Beverages
Takprodukte	4 495 161	47 684	39 338	45 867	37 695	45 955	53 584	Tobacco products
Tekstielstowwe	1 367 106	147 970	113 428	137 628	126 686	107 617	130 577	Textiles
Klerasie, uitgesonderd skoeissel	721 385	78 539	62 164	69 416	71 076	58 923	65 797	Wearing apparel, excluding footwear
Leer en leerprodukte	167 564	13 749	13 031	12 508	12 778	13 202	12 673	Leather and leather products
Skoeissel	242 494	23 711	20 143	23 982	21 694	21 004	25 008	Footwear
hout en houtprodukte, uitgesonderd meubels	364 300	38 203	27 531	38 042	35 145	26 912	37 186	Wood and wood products, except furniture
Meubels (hout en metaal)	392 645	34 462	31 092	36 312	33 621	33 006	38 547	Furniture (wood and metal)
Papier en papierprodukte	1 028 614	109 126	81 869	97 164	108 583	81 058	96 202	Paper and paper products
Drukwerk en uitgewery	456 849	45 956	35 265	42 339	44 062	36 966	44 380	Printing and publishing
Nywerheidschemikalieë	1 722 645	155 920	123 485	157 738	152 275	124 733	159 332	Industrial chemicals
Ander chemiese produkte	3 753 508	399 564	292 860	381 654	411 497	296 117	385 899	Other chemical products
Rubberprodukte	436 247	46 716	40 821	44 239	43 296	39 288	42 579	Rubber products
Plastiekprodukte	470 801	46 706	33 130	49 306	45 127	34 874	42 579	Plastic products
Glaas en glasprodukte	182 503	18 075	12 727	22 821	17 263	13 730	24 618	Glass and glass products
Ander nie-metaalhoudende mineraalprodukte	825 344	88 827	64 589	89 177	81 047	64 203	88 646	Other non-metallic mineral products
Basiese yster- en staalnywerhede	3 273 052	332 287	239 070	313 667	330 305	240 272	315 243	Iron and steel basic industries
Basiese nie-ystermetaalnywerhede	581 556	57 196	46 963	47 114	53 959	47 582	47 734	Non-ferrous metal basic industries
Metaalprodukte, uitgesonderd masjinerie	1 934 462	198 393	144 940	182 972	182 682	148 049	186 896	Metal products, except machinery
Masjinerie, uitgesonderd elektriese masjinerie	1 420 425	135 562	101 854	127 297	123 575	104 466	130 561	Machinery, except electrical machinery
Elektriese masjinerie	1 308 013	134 559	100 311	127 047	133 095	99 712	126 290	Electrical machinery
Motorvoertuie, -onderdele en toebehore	1 755 758	206 741	157 087	210 727	194 855	154 007	206 595	Motor vehicles, parts and accessories
Vervoeruitrusting, uitgesonderd motorvoertuie, -onderdele en toebehore	415 633	37 953	35 368	34 711	33 380	32 870	32 259	Transport equipment, except motor vehicles, parts and accessories
Professionele en wetenskaplike en meet- en kontrole-uitrusting	49 175	4 491	3 947	4 580	4 569	4 011	4 654	Professional and scientific and measuring and controlling equipment
Ander nywerhede	524 367	46 261	43 022	39 437	44 184	41 288	37 848	Other industries

1/ Verkope het betrekking op netto verkope (d.w.s. bruto verkope min terugsendings en ander afrekkings) en netto bedrae gevra vir werk verrig.

1/ Sales relate to net sales (i.e. gross sales less returns, discounts and other deductions) and net charges for work done.

R1 000

Sekerse fabriekswesesubgroepe	WERKLIKE WAARDE ACTUAL VALUE		SEISOENSKOMMELLING UITGESKAKEL SEASONAL VARIATION ELIMINATED				Certain manufacturing subgroups
	Maart March	April	1979		1980		
			1979	April	1979	1980	
Garing, komberse, Geweefde tapyte en ander teksielstofwe	189 655	159 492	190 092	183 596	154 099	183 664	Yarn, blankets, woven carpets and other textiles
Sakke en sakkies	9 712	7 762	10 356	10 511	7 685	10 253	Bags and sacks
Ereifabriek	55 426	43 175	57 898	55 205	43 132	57 840	Knitting mills
Klerasie, uitgesonderd skocisiel	149 746	157 741	157 614	147 243	144 056	143 940	Wearing apparel, except footwear
Saag van hout uit ronde blokke	16 740	8 973	17 757	16 460	8 884	17 581	Sawmilling from the round log
Bord - gelamelleer, laaghout, partikel, ens.	2 908	2 433	3 278	2 899	2 255	3 038	Board - laminated, plywood, particle, etc.
Timmer- en skrynwerk	2 660	2 209	2 999	2 605	2 234	3 032	Carpentry and joinery
Meubels (hout en metaal)	22 627	17 216	29 575	26 341	18 795	32 287	Furniture (wood and metal)
Pulp, papier en bord	42 780	32 695	48 504	44 937	32 468	48 167	Pulp, paper and board
Ligte en swaar verpakking	22 513	19 360	23 535	20 981	19 055	23 164	Light and heavy packaging
Verf en vernis	3 384	2 529	3 322	3 163	2 524	3 315	Paints and varnishes
Glas en glasprodukte	41 741	25 470	38 912	34 298	23 518	35 930	Glass and glass products
Basiese yster- en staalnywerhede	653 097	631 492	632 443	635 250	628 976	629 923	Iron and steel basic industries
Ysterpype en buise	69 196	42 354	74 070	64 070	39 919	69 811	Steel pipes and tubes
Primêre nie-ystermetaal goedere	56 834	38 099	63 125	51 998	34 949	57 966	Primary non-ferrous metal products
Ander metaal goedere	230 747	219 261	228 646	235 938	225 345	234 991	Other metal products
Elektriese nywerheidsmasjinerie	179 627	154 310	180 207	177 322	150 546	175 812	Electrical industrial machinery
Elektriese toestelle en huishoudelike goedere	148 736	119 483	164 486	137 591	108 918	149 942	Electrical appliances and houseware
Motorvoertuie	78 557	57 087	80 011	79 351	57 664	80 819	Motor vehicles
Motorvoertuigonderdele	29 328	17 796	29 159	27 282	16 997	27 850	Motor vehicle parts