

STATISTIESE NUUSBERIG
DEPARTEMENT VAN STATISTIEK
PRETORIA



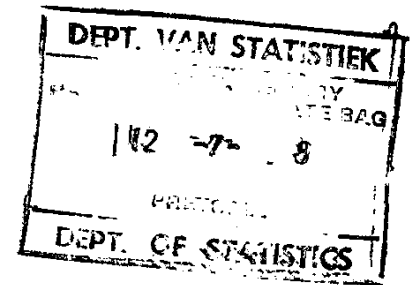
STATISTICAL NEWS RELEASE
DEPARTMENT OF STATISTICS
PRETORIA

9 JULIE 1979

9 JULY 1979

Republiek van Suid-Afrika
Republic of South Africa

P.10.2



PRODUKSIE EN VERKOPE - FABRIEKSEWESE: APRIL 1979
PRODUCTION AND SALES - MANUFACTURING:

1. ALGEMEEN

Hierdie Statistiese Nuusberig toon:

- (i) finale indekse van fisiese volume van fabrieksproduksie volgens fabriekswesehoofgroepe;
- (ii) ramings van die totale waarde van verkope volgens fabriekswesehoofgroepe; en
- (iii) ramings van die waarde van onvoltooide bestellings vir sekere fabriekswesegroepe.

Beide werklike en seisoensuitgeskakelde syfers word getoon vir die indekse van fisiese volume van fabrieksproduksie, die waarde van verkope en die waarde van onvoltooide bestellings.

2. WAARDE VAN VERKOPE

Die gegewens word van 'n steekproef bestaande uit ongeveer 2 500 inrigtings versamel, waarvan die opbrengs ongeveer 80 persent van die totale netto opbrengs van fabriekswese in 1963-64 verteenwoordig het. Die steekproefgegewens word verhef om beraamde totale te bekom deur middel van verheffingsfaktore gebaseer op die 1963-64-Fabriekswesesensusgewens.

1. GENERAL

This Statistical News Release shows:

- (i) final indexes of the physical volume of manufacturing production according to major manufacturing groups;
- (ii) estimates of the total value of sales according to major manufacturing groups; and
- (iii) estimates of the value of unfilled orders for certain manufacturing groups.

Both the actual and seasonally eliminated figures for the index of the physical volume of manufacturing production, the value of sales and the value of unfilled orders are shown.

2. VALUE OF SALES

The data are collected from a sample consisting of approximately 2 500 establishments whose output represented approximately 80 per cent of the total net output of manufacturing in 1963-64. The sample data are raised to obtain estimated totals for manufacturing by means of raising factors based on information obtained from the 1963-64 Census of Manufacturing.

3. HERSIENE KLASSIFIKASIE

Die Departement volg vanaf die 1971-72-Sensus van Fabriekswese die hersiene "Standaard Nywerheidsklassifikasie van Alle Ekonomiese Bedrywig-hede (S.N.K.)" wat op die hersiene "Internasionale Standaard Nywerheids-klassifikasie (I.S.N.K.)" gebaseer is. Wat hierdie reekse betref, word ten opsigte van die afdeling fabriekswese 26 hoofgroepe gepubliseer teenoor die 19 hoofgroepe wat voorheen gepubli-seer is. Die fabriekswesesubgroepe in die opname is vanaf 1969 volgens die 26 hoofgroepe op die hersiene basis ingedeel.

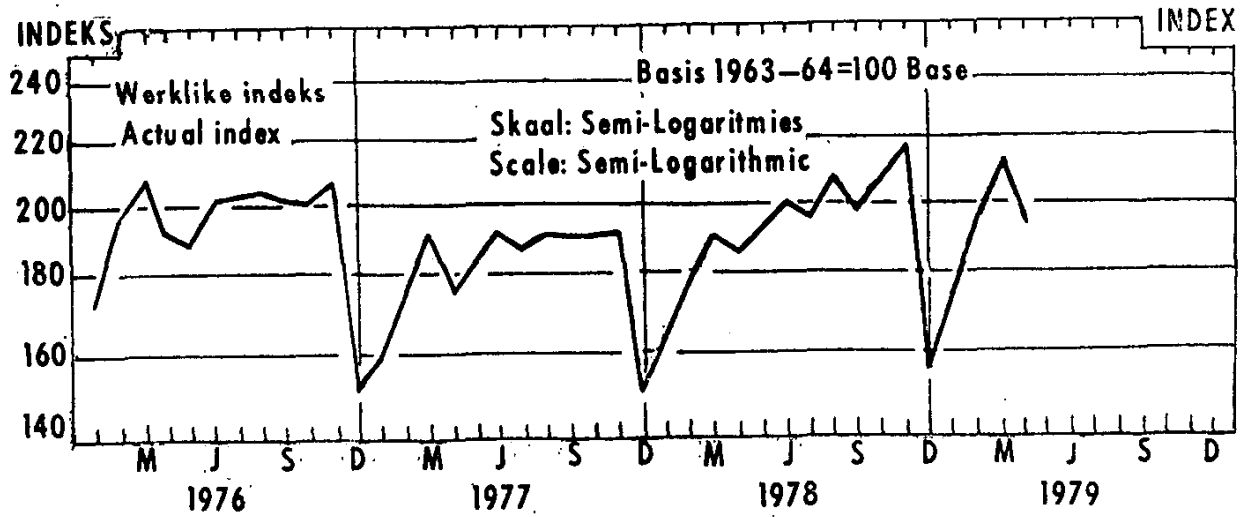
3. REVISED CLASSIFICATION

As from the 1971-72 Census of Manufac-turing, the Department follows the re-vised "Standard Industrial Classifica-tion of all Economic Activities (S.I.C.)" which is based on the revised "Interna-tional Standard Industrial Classifica-tion (I.S.I.C.)". As far as this series is concerned, 26 major groups are pu-blished in respect of the division ma-nufacturing whereas 19 major groups were previously published. The manu-facturing subgroups in the sample have been reclassified to the 26 major groups on the revised basis with effect from 1969.


.....
SEKRETARIS VAN STATISTIEK
SECRETARY FOR STATISTICS

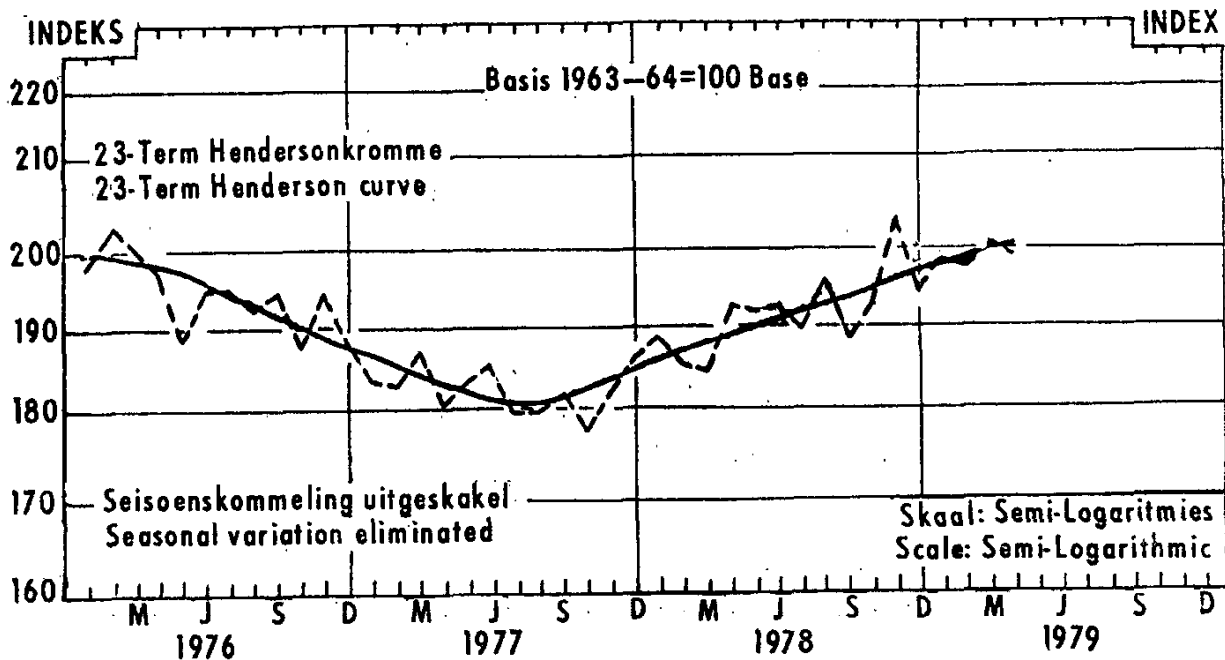
TOTAAL FABRIEKSEWESE

TOTAL MANUFACTURING



TOTAAL FABRIEKSEWESE

TOTAL MANUFACTURING



OPSOMMING - Totaal Fabriekswese

SUMMARY - Total Manufacturing

Tydperke Periods	Indeks Index	Persentasieverandering Percentage change
<u>Gemiddeld - Average</u>		
Mei/May 1977 - April 1978	183,3	
Mei/May 1978 - April 1979	195,2	+ 6,5
<u>Seisoenskommeling uitgeskakel</u> <u>Seasonal variation eliminated</u>		
Okt./Oct. 1978 - Des./Dec. 1978	196,2	
Jan. 1979 - Mrt./Mar. 1979	199,2	+ 1,5
Nov. 1978 - Jan. 1979	198,1	+ 0,7
Febr./Feb. 1979 - April 1979	199,5	

INDEXES OF THE PHYSICAL VOLUME OF MANUFACTURING PRODUCTION
ACTUAL INDEXES

INDEKSE VAN DIE FISIESE VOLUME VAN FABRIEKSPRODUKSTE
WERKLIKE INDEKSE

1963-64 = 100

Fabriekswese Hoofgroepe	Gewigte Weights	Jaar Year 1978	WERKLIKE INDEKSE ACTUAL INDEXES			SETSOEISKOMMELING UITGESKAKEL SEASONAL VARIATION ELIMINATED			Manufacturing Major groups		
			Maart March		April		Maart March			April	
			1979	1978	1979	1978	1979	1978		1979	1978
Fabriekswese -									Manufacturing -		
Totaal	100,0	191,3	211,0*	186,6	192,7	202,5*	192,2	199,1	Total		
Voedsel	12,9	165,0	196,0*	146,8	157,2	174,5*	162,1	173,5	Food		
Drank	2,8	275,5	297,2*	264,0	276,7	288,0*	286,8	300,7	Beverages		
Tabakprodukte	1,3	175,3	221,0	178,2	187,2	192,5	186,4	196,3	Tobacco products.		
Tekstielstowwe	5,8	180,7	197,4*	203,5	175,4	184,1*	195,1	167,7	Textiles		
Klerasie, uitgesonderd skoëisel	5,0	182,7	191,2	184,9	170,8	197,1	188,9	174,1	Wearing apparel, except footwear		
Leer en leerprodukte	0,6	117,8	129,3	112,3	116,8	128,7	113,7	118,3	Leather and leather products		
Skoëisel	1,9	163,5	158,0	152,5	154,5	156,4	161,3	163,6	Footwear		
Hout en houtprodukte, uitgesonderd meubels	2,2	129,0	148,3*	129,6	133,0	149,1*	126,6	130,1	Wood and wood products, except furniture		
Meubels (hout en metaal)	2,2	167,7	167,4	152,0	175,4	165,6	162,1	187,4	Furniture (wood and metal)		
Papier en papierprodukte	4,2	195,5	219,2*	204,4	213,6	224,4*	201,2	210,2	Paper and paper products		
Drukwerk en uitgewery	4,3	222,6	236,0	208,2	202,3	229,6	216,9	210,9	Printing and publishing		
Nywerheidschemikalieë	3,6	217,5	212,4	190,6	229,7	218,3	203,0	245,4	Industrial chemicals		
Ander chemiese produkte	8,1	274,4	283,5*	284,0	288,0	289,0*	279,5	283,8	Other chemical products		
Rubberprodukte	2,3	183,8	207,5	203,3	213,1	194,6	200,5	210,2	Rubber products		
Plastiekprodukte	0,9	584,3	714,3	537,2	581,2	676,5	550,7	597,3	Plastic products		
Glas en glasprodukte	1,0	198,4	208,0*	184,2	194,0	197,5*	200,1	211,8	Glass and glass products		
Ander nie-metaalhoudende mineraalprodukte	4,6	146,8	157,8	142,0	139,1	152,1	143,2	140,2	Other non-metallic mineral products		
Basiese yster- en staalnywerhede	9,2	266,0	316,3	249,5	292,3	312,6	252,9	296,4	Iron and steel basic industries		
Basiese nie-ystermetaalnywerhede	1,4	152,1	181,1	140,6	130,2	164,0	141,8	131,4	Non-ferrous metal basic industries		
Metaalprodukte, uitgesonderd masjinerie	9,2	147,0	156,4*	141,4	133,9	144,8*	142,7	135,1	Metal products, except machinery		
Masjinerie, uitgesonderd elektriese masjinerie	6,0	93,7	104,4	95,1	90,3	104,9	96,7	91,9	Machinery, except electrical machinery		
Elektriese masjinerie	3,8	136,4	134,9	132,9	136,0	131,3	137,0	140,5	Electrical machinery		
Motorvoertuie, -onderdele en toebehore	3,9	246,9	282,0	246,4	261,7	266,6	242,7	257,3	Motor vehicles, parts and accessories		
Vervoeruitrusting, uitgesonderd motorvoertuie, -onderdele en toebehore	1,2	67,5	69,4	64,1	57,8	64,2	66,9	60,5	Transport equipment, except motor vehicles, parts and accessories		
Professionele en wetenskaplike en meet- en kontrole-uitrusting	0,4	331,6	407,1	356,2	375,6	371,1	338,1	357,7	Professional and scientific and measuring and controlling equipment		
Ander nywerhede	1,2	110,0	119,3	111,6	116,2	123,2	112,8	117,7	Other industries		

*Herzien

Totaal fabrieksewe en hoofgroepe

R1 000

Total manufacturing and major groups

Hoofgroepe	Jaar Year 1978	WEEKLIKE WAARDE ACTUAL VALUE			SEISOENSKOMMELING SEASONAL VARIATION ELIMINATED			Major groups
		Maart March	April	1978	1979	1978	1979	
		1979	1979	1978	1979	1978	1979	
Fabrieksewe - Totaal	24 508 349	2 417 425*	2 274 404	1 947 316	2 302 309*	1 972 965	2 304 360	Manufacturing - Total
Voedsel	3 318 924	313 657	294 875	250 995	314 601	255 856	300 586	Food
Drank	1 138 359	111 470	103 212	84 757	105 859	95 447	116 230	Beverages
Takakprodukte	428 206	44 761	39 338	32 936	35 384	38 477	45 955	Tobacco products
Tekstielstowwe	1 195 614	122 252	113 836	98 368	104 668	93 328	108 004	Textiles
Klerasie, uitgesonderd skoiesel	645 050	67 577	65 394	55 394	61 155*	52 506	62 326	Wearing apparel, excluding footwear
Leer en leerprodukte	118 487	13 746	12 869	9 336	12 776	9 459	13 038	Leather and leather products
Skoiesel	217 001	21 609*	20 353	17 299	19 771	18 038	21 223	Footwear
Hout en houtprodukte, uitgesonderd meubels	287 540	26 867	27 265	23 504	24 717	22 780	26 652	Wood and wood products, except furniture
Meubels (hout en metaal)	349 851	30 297	29 935	26 696	29 558	28 340	31 778	Furniture (wood and metal)
Papier en papierprodukte	876 272	85 012	83 038	74 891	84 589	74 149	82 216	Paper and paper products
Drukwerk en uitgewery	413 841	38 921	36 489	32 240	37 316	33 793	38 248	Printing and publishing
Nywerheidschemikalieë	1 417 932	116 979	123 485	103 366	119 488	104 411	124 733	Industrial chemicals
Ander chemiese produkte	3 043 293	284 707	292 924	256 361	293 210	259 111	296 182	Other chemical products
Rubberprodukte	389 830	39 312	41 097	27 871	36 434	26 828	39 554	Rubber products
Plastiekprodukte	359 241	38 079	33 130	27 639	36 791	29 093	34 874	Plastic products
Glas en glasprodukte	157 405	14 464	12 727	11 757	13 814	12 683	13 730	Glass and glass products
Ander nie-metaalhoudende mineraalprodukte	725 595	69 123	64 470	60 209	63 068	59 850	64 085	Other non-metallic mineral products
Basiese yster- en staalnywerhede	2 429 395	264 493	238 120	191 524	262 915	192 487	239 317	Iron and steel basic industries
Basiese nie-ystermetaalnywerhede	439 728	49 717	48 637	34 325	46 902	34 777	49 278	Non-ferrous metal basic industries
Metaalprodukte, uitgesonderd masjinerie	1 622 576	169 203	145 004	130 700	155 804	133 504	148 115	Metal products, except machinery
Masjinerie, uitgesonderd elektriese masjinerie	1 313 305	133 531	101 854	103 639	121 724	106 296	104 466	Machinery, except electrical machinery
Elektriese masjinerie	1 034 621	107 026*	100 311	87 305	105 862*	86 784	99 712	Electrical machinery
Motorvoertuie, -onderdele en toebehore	1 716 934	163 908	157 644	134 955	154 484	132 309	154 553	Motor vehicles, parts and accessories
Vervoeruitrusting, uitgesonderd motorvoertuie, -onderdele en toebehore	396 326	42 484	41 068	27 625	37 365	25 674	38 167	Transport equipment, except motor vehicles, parts and accessories
Professionele en wetenskaplike en meet- en kontrole-uitrusting	42 366	4 225	3 947	3 494	4 298	3 551	4 011	Professional and scientific and measuring and controlling equipment
Ander nywerhede	430 656	44 006	43 022	40 328	42 030	38 703	41 288	Other industries

1/Verkope het betrekking op netto verkope (d.w.s. bruto verkope min terugsendings en ander aftrekkings) en netto bedrae gevra vir werk verrig.

1/ Sales relate to net sales (i.e. Gross sales less returns, discounts and other deductions) and net charges for work done.

* Hersien

* Revised

R1 000

Sekerere fabriekswesesubgroepe	WERKLIKE WAARDE ACTUAL VALUE			SEISOENSKOMMELING UITGESKAKEL SEASONAL VARIATION ELIMINATED			Certain manufacturing subgroups
	Maart March	April	1979	Maart March	April	1979	
	1979	1978	1979	1979	1978	1979	
Garing, komberse, geweefde tapyte en ander tekstielstowwe	160 442	119 115	159 492	155 317	115 087	154 099	Yarn, blankets, woven carpets and other textiles
Sakke en sakkies	7 858	8 402	7 762	8 504	8 319	7 685	Bags and sacks
Breifabriekte	42 828	37 738	43 347	42 657	37 700	43 304	Knitting mills
Klerasie, uitgesonderd skoesissel	141 750*	127 878	159 353	139 381*	116 784	145 528	Wearing apparel, except footwear
Saag van hout uit ronde blokke	7 720	6 006	8 973	7 591	5 947	8 884	Sawmilling from the round log
Bord - gelamelleer, leaghout, partikel, ens.	2 314	2 138	2 280	2 307	1 981	2 113	Board - laminated, plywood, particle, etc.
Timmer- en skrynwark	2 503	2 138	2 209	2 452	2 162	2 234	Carpentry and joinery
Meubels (hout en metaal)	15 355	12 965	16 589	17 875	14 154	18 110	Furniture (wood and metal)
Pulp, papier en bord	34 195	23 942	32 695	35 919	23 776	32 468	Pulp, paper and board
Ligte en swaar verpakking	18 390*	16 700	19 360	17 139*	16 437	19 055	Light and heavy packaging
Verf en vernis	2 357	3 383	2 529	2 203	3 376	2 524	Paints and varnishes
Glas en glasprodukte	24 628	23 261	25 470	20 237	21 478	23 518	Glass and glass products
Basiese yster- en staalwywerhede	647 274	444 459	651 492	629 644	442 688	628 976	Iron and steel basic industries
Ysterpyte en buise	42 262	35 558	42 354	39 131	33 514	39 919	Steel pipes and tubes
Primêre nie-ystermetaalgoedere	39 519	42 076	38 160	36 156	38 637	35 041	Primary non-ferrous metal products
Ander metaalgoedere	218 247*	161 363	218 400	223 156*	165 841	224 460	Other metal products
Elektriese nywerheidsmaasjinerie	155 317	159 805	154 310	153 324	155 907	150 546	Electrical industrial machinery
Elektriese toestelle en huishoudelike goedere	120 473	104 145	119 483	111 446	94 936	108 918	Electrical appliances and houseware
Motorvoertuie	57 472	41 719	57 087	58 053	42 140	57 664	Motor vehicles
Motorvoertuigonderdele	18 091*	16 031	17 796	16 829*	15 311	16 997	Motor vehicle parts

*Hersien

*Revised