

STATISTIESE NUUSBERIG
DEPARTEMENT VAN STATISTIEK
PRETORIA

14 JULIE 1978

Biblioteek.

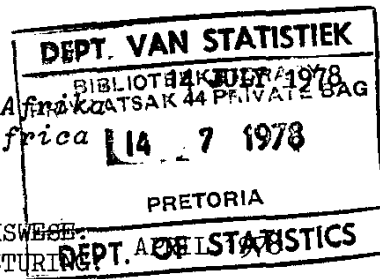


Republiek van Suid-Afrika
Republic of South Africa

P.10.2

PRODUKSIE EN VERKOPE - FABRIEKSWESE
PRODUCTION AND SALES - MANUFACTURING

STATISTICAL NEWS RELEASE
DEPARTMENT OF STATISTICS
PRETORIA



1. ALGEMEEN

Hierdie Statistiese Nuusberig toon:

- (i) finale indekse van fisiese volume van fabrieksproduksie volgens fabriekswesehoofgroepe;
- (ii) ramings van die totale waarde van verkope volgens fabriekswesehoofgroepe; en
- (iii) ramings van die waarde van onvoltooide bestellings vir sekere fabriekswesegroepe.

Beide werklike en seisoensuitgeskaalde syfers word getoon vir die indekse van fisiese volume van fabrieksproduksie en die waarde van onvoltooide bestellings.

2. WAARDE VAN VERKOPE

Die gegewens word van 'n steekproef bestaande uit ongeveer 2 500 inrigtings versamel, waarvan die opbrengs ongeveer 80 persent van die totale netto opbrengs van fabriekswese in 1963-64 verteenwoordig het. Die steekproefgegewens word verhef om beraamde totale te bekom deur middel van verheffingsfaktore gebaseer op die 1963-64-Fabriekswesesensusgegewens.

3. HERSIENE KLASSIFIKASIE

Die Departement volg vanaf die 1971-72-Sensus van Fabriekswese die hersiene "Standaard Nywerheidsklassifikasie van Alle Ekonomiese Bedrywighe (S.N.K.)" wat op die hersiene "Internasionale Standaard Nywerheidsklassifikasie (I.S.N.K.)" gebaseer is.

1. GENERAL

This Statistical News Release shows:

- (i) final indexes of the physical volume of manufacturing production according to major manufacturing groups;
- (ii) estimates of the total value of sales according to major manufacturing groups; and
- (iii) estimates of the value of unfilled orders for certain manufacturing groups.

Both the actual and seasonally eliminated figures for the index of the physical volume of manufacturing production and the value of unfilled orders are shown.

2. VALUE OF SALES


The data are collected from a sample consisting of approximately 2 500 establishments whose output represented approximately 80 per cent of the total net output of manufacturing in 1963-64. The sample data are raised to obtain estimated totals for manufacturing by means of raising factors based on information obtained from the 1963-64 Census of Manufacturing.

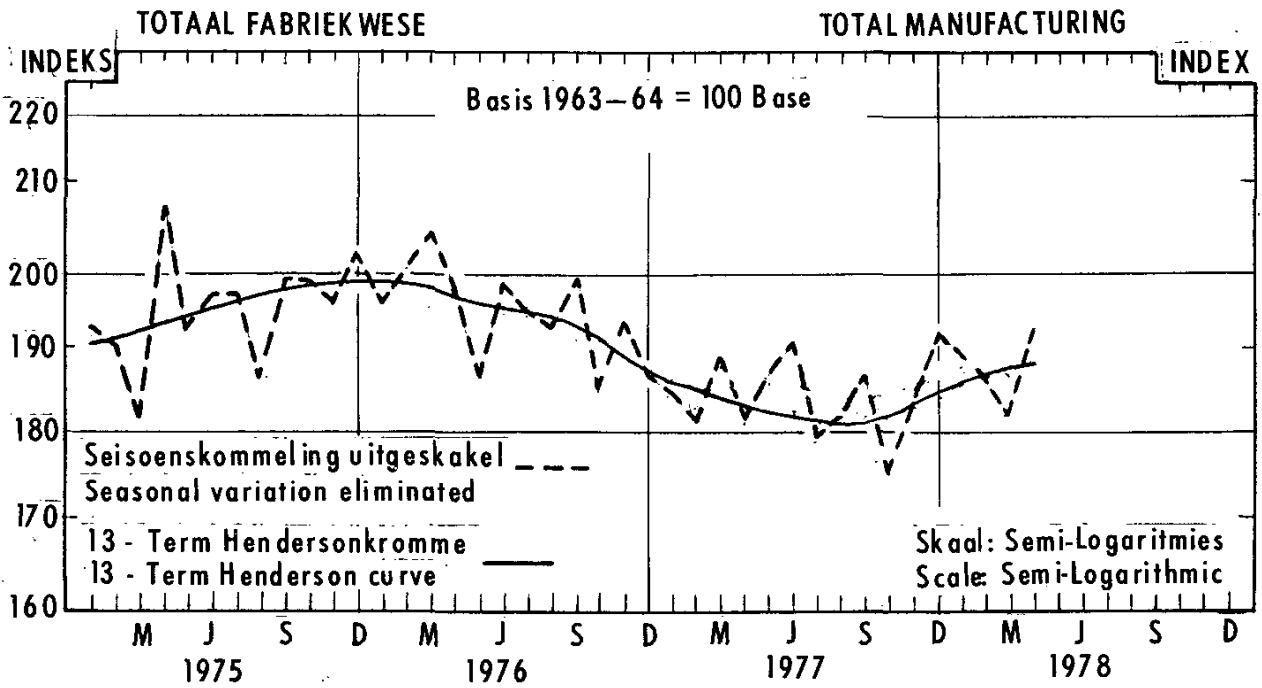
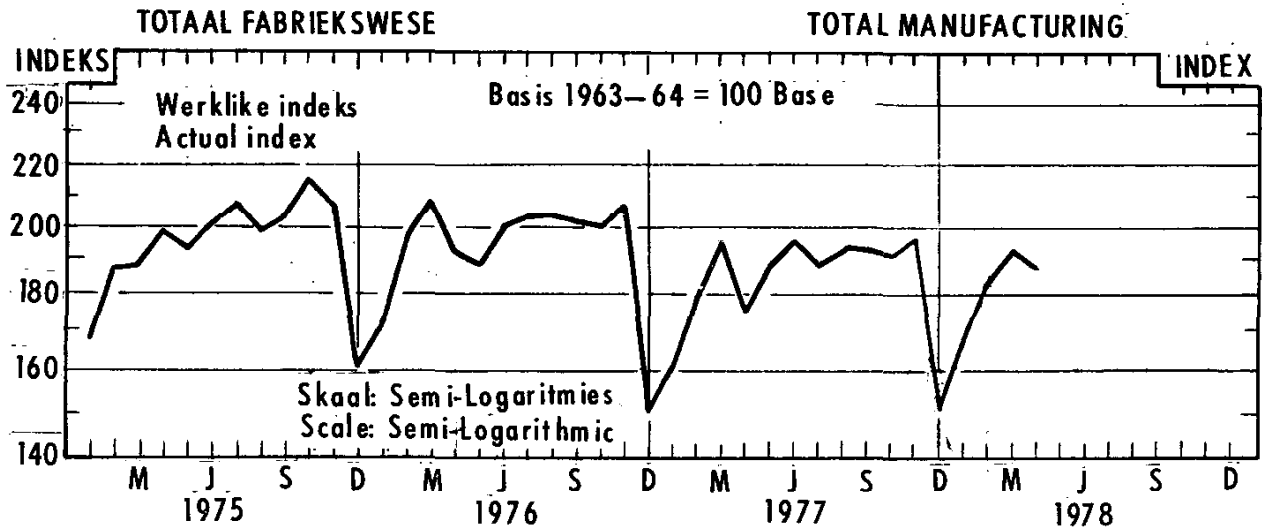
3. REVISED CLASSIFICATION

As from the 1971-72 Census of Manufacturing, the Department follows the revised "Standard Industrial Classification of all Economic Activities (S.I.C.)" which is based on the revised "International Standard Industrial Classification (I.S.I.C.)". As far as this series

Wat hierdie reekse betref, word ten opsigte van die afdeling fabriekswese 26 hoofgroepe gepubliseer teenoor die 19 hoofgroepe wat voorheen gepubliseer is. Die fabriekswesesubgroepe in die opname is vanaf 1969 volgens die 26 hoofgroepe op die hersiene basis ingedeel.

is concerned, 26 major groups are published in respect of the division manufacturing whereas 19 major groups were previously published. The manufacturing subgroups in the sample have been reclassified to the 26 major groups on the revised basis with effect from 1969.


.....
SEKRETARIS VAN STATISTIEK
SECRETARY FOR STATISTICS



OPSOMMING - Totaal Fabriekswese

SUMMARY - Total Manufacturing

Tydperke Periods	Indeks Index	Persentasieverandering Percentage change
<u>Gemiddeld - Average</u>		
Mei/May 1976 - April 1977	188,9	-3,0
Mei/May 1977 - April 1978	183,2	
<u>Seisoenskommeling uitgeskakel</u> <u>Seasonal variation eliminated</u>		
Okt./Oct. - Des./Dec. 1977	182,2	+1,3
Jan. 1978 - Mrt./Mar. 1978	184,6	
November 1977 - Jan. 1978	185,6	+0,3
Febr./Feb. 1978 - April 1978	186,1	

INDEXES OF THE PHYSICAL VOLUME OF MANUFACTURING PRODUCTION
ACTUAL INDEXES

- 4 -
1963-64 = 100

INDEXE VAN DIE FISIËSE VOLUME VAN FABRIEKSPRODUKSIE
WERKLIKE INDEKSE

Fabriekswese Hoofgroepe	Gewigte Weights	Jaar Year	WERKLIKE INDEKSE ACTUAL INDEXES		SEISOENSKOMMELING UITGESKAKEL SEASONAL VARIATION ELIMINATED			Manufacturing Major Groups	
			1977	April	1978	Maart March	April		1978
Fabriekswese - Totaal	100,0	182,1*	190,3*	175,3*	186,1	181,7*	181,3*	192,3	Total
Voedseel	12,9	173,8	174,9*	159,5	146,5	153,3*	176,2	161,8	Food
Drank	2,8	264,0	270,5	229,0	264,0	282,1	243,1	280,2	Beverages
Tabakprodukte	1,3	179,4	187,1	169,8	178,2	173,1	175,0	183,7	Tobacco products
Tekstieleletowwe	5,8	178,7	207,5*	174,9	202,8	196,9*	174,7	202,6	Textiles
Klerasie, uitgesonderd skoeisel	5,0	178,2	167,4	178,7	182,5	171,9	193,8	198,0	Wearing apparel, except footwear
Leer en leerprodukte	0,5	105,7	112,6	101,1	110,4	109,4	100,7	109,5	Leather and leather products
Skoeisel	1,9	152,2	156,0*	136,8	132,7	157,1*	138,4	134,3	Footwear
Hout en houtprodukte, uitgesonderd meubels	2,2	120,0	128,0	117,3	135,1	127,2	113,1	130,3	Wood and wood products, except furniture
Meubels (hout en metaal)	2,2	162,5	165,6	138,8	166,9	175,2	145,0	174,4	Furniture (wood and metal)
Papier en papierprodukte	4,2	187,4	187,9	185,3	204,4	187,4	181,3	200,0	Paper and paper products
Drukwerk en uitgewery	4,3	217,8	211,1	209,0	208,2	205,3	213,3	212,4	Printing and publishing
Nywerheidschemikalieë	3,6	200,1	205,4*	194,1	189,5	210,7*	200,3	195,5	Industrial chemicals
Ander chemiese produkte	8,1	269,6	255,3*	269,1	282,8	264,3*	253,3	276,7	Other chemical products
Rubberprodukte	2,3	189,0	187,6	191,2	209,7	185,2	191,6	210,1	Rubber products
Plastiekprodukte	0,9	505,7	540,0	468,5	537,2	515,3	468,0	536,7	Plastic products
Glas en glasprodukte	1,0	179,8	214,7*	146,8	184,2	209,9*	146,6	184,0	Glass and glass products
Ander nie-metaalhoudende mineraalprodukte	4,6	147,6	149,5*	155,2	142,0	143,8*	158,3	144,9	Other non-metallic mineral products
Basiese yster- en staalnywerhede	9,2	224,8*	269,6*	227,0*	249,5	272,0*	227,3*	249,7	Iron and steel basic industries
Basiese nie-ystermetaalnywerhede	1,4	147,3	157,5	139,3	137,9	148,4	140,5	139,2	Non-ferrous metal basic industries
Metaalprodukte, uitgesonderd masjinerie	9,2	129,5	153,2*	123,2	141,4	143,7*	122,7	140,8	Metal products, except machinery
Masjinerie, uitgesonderd elektriese masjinerie	6,0	98,5	87,5	90,8	95,1	86,3	92,9	97,3	Machinery, except electrical machinery
Elektriese masjinerie	3,8	134,3	122,0*	131,9	124,4	116,8*	131,3	123,8	Electrical machinery
Motorvoertuie, -onderdele en toebehore	3,9	206,7	244,3*	203,3	246,4	234,2*	210,9	255,6	Motor vehicles, parts and accessories
Vervoeruitrusting, uitgesonderd motorvoertuie, -onderdele en toebehore	1,2	80,0	65,1	82,4	64,1	61,8	84,4	65,7	Transport equipment, except motor vehicles, parts and accessories
Professionele en wetenskaplike en meet- en konrole-uitrusting	0,4	342,7	349,8*	306,0	356,2	324,5*	287,3	334,5	Professional and scientific and measuring and controlling equipment
Ander nywerhede	1,2	94,0	104,0*	90,0	114,8	107,6*	87,9	112,1	Other industries

*Hersien

*Revised

R1 000

Hoofgroepe	Jaar Year 1977	Maand - Month				Major Groups
		1978				
		Februarie February	Maart March	April	April	
Fabriekswese -					Manufacturing -	
Totaal	21 592 669*	1 807 870	2 009 384*	1 950 564	Total	
Voedsel	3 748 414	223 026	266 467*	250 995	Food	
Drank	1 046 906	85 321	98 460*	93 531	Beverages	
Takakprodukte	403 751	33 664	38 816	32 936	Tobacco products	
Tekstielotowe	1 049 159	91 866	103 389*	98 301	Textiles	
Klarasie, uitgesonderd skoelisel	585 673	51 112	55 193	55 394	Wearing apparel, excluding footwear	
Leer en leerprodukte	98 294	8 984	9 433	9 336	Leather and leather products	
Skoelisel	186 614	16 335	18 598	17 299	Footwear	
Hout en houtprodukte, uitgesonderd meubels	258 615	21 200	23 141*	22 744	Wood and wood products, except furniture	
Meubels (hout en metaal)	331 031	22 833	25 999	26 025	Furniture (wood and metal)	
Papier en papierprodukte	742 667	63 473	65 590	74 891	Paper and paper products	
Drukwerk en uitgewery	376 286	50 122	32 779	32 240	Printing and publishing	
Nywerheidschemidalieë	1 194 844	108 536	109 470	103 366	Industrial chemicals	
Ander chemiese produkte	2 669 360	228 328	243 041*	256 974	Other chemical products	
Rubberprodukte	314 024	35 037	38 842*	27 874	Rubber products	
Plastiekprodukte	290 741	27 330	26 689*	27 639	Plastic products	
Glas en glasprodukte	129 700	10 875	12 303*	11 757	Glass and glass products	
Ander nie-metaalhoudende mineraalprodukte	609 285	52 510	59 054*	60 209	Other non-metallic mineral products	
Basiese yster- en staalnywerhede	1 949 091	178 474	192 771	191 524	Iron and steel basic industries	
Basiese nie-ystermetaalnywerhede	407 418	31 299	34 921	34 325	Non-ferrous metal basic industries	
Metaalprodukte, uitgesonderd masjinerie	1 448 992	115 617	129 480*	127 509	Metal products, except machinery	
Masjinerie, uitgesonderd elektriese masjinerie	1 321 274	104 636	124 234*	103 639	Machinery, except electrical machinery	
Elektriese masjinerie	1 027 401	79 501	76 586*	85 654	Electrical machinery	
Motorvoertuie, -onderdele en toebehore	1 227 123	125 378	135 440*	134 955	Motor vehicles, parts and accessories	
Vervoeruitrusting, uitgesonderd motorvoertuie, -onderdele en toebehore	422 340	28 011	53 744	27 625	Transport equipment, except motor vehicles, parts and accessories	
Professionele en wetenskaplike en meet- en kontrole-uitrusting	42 022	3 202	3 399	3 494	Professional and scientific and measuring and controlling equipment	
Ander nywerhede	311 641	31 163	51 846*	40 328	Other industries	

1/ Verkooppe het betrekking op netto verkooppe (d.w.s. bruto verkooppe min terugsendings en ander aftrekkings) en netto bedrae gevra vir werk verrig.

* Revised

M Hersien

R1 000

	WERKLIKE WAAARDE ACTUAL VALUE				SEISOENSKOMWELING UITGESKAKEL SEASONAL VARIATION ELIMINATED				
	Maart March		April		Maart March		April		
	1978	1977	1978	1977	1978	1977	1978	1977	
Sekere fabriekswesesubgroepe									Certain manufacturing subgroups
Garing, komberse, geweefde tapyte en ander tekstielstowe	116 008*	114 752	119 115	112 302*	110 871	115 087			Yarn, blankets, woven carpets and other textiles.
Sakke en sakkies	8 116	6 631	8 402	7 499	6 565	8 319			Bags and sacks
Breifabriek	35 484*	31 839	37 738	35 626*	31 807	37 700			Knitting mills
Klerasie, uitgesonderd skoiesel	113 799*	118 535	127 878	111 897*	108 251	116 784			Wearing apparel, except footwear
Saag van hout uit ronde blokke	6 012*	6 593	6 006	5 912*	6 528	5 947			Sawmilling from the round log
Bord - gelamelleer, laaghout, partikel, ens.	2 425	3 103	2 138	2 432	2 876	1 981			Board - laminated, plywood, particle, etc.
Timmer- en skrynwerk	2 361	2 756	2 138	2 411	2 787	2 162			Carpentry and joinery
Meubels (hout en metaal)	11 495*	11 162	12 373	13 382*	12 186	13 508			Furniture (wood and metal)
Pulp, papier en bord	24 788	17 378	23 942	23 598	17 257	23 776			Pulp, paper and board
Ligte en swaar verpakking	15 964	14 448	16 700	17 129	14 220	16 437			Light and heavy packaging
Verf en vernis	3 016	2 305	3 383	3 227	2 300	3 376			Paints and varnishes
Glas en glasprodukte	23 421	26 176	23 261	28 503	24 170	21 478			Glass and glass products
Basiese yster- en staalnywerhede	448 640	423 164	444 459	461 202	421 478	442 688			Iron and steel basic industries
Ystertype en buise	35 900	30 165	35 558	36 612	28 431	33 514			Steel pipes and tubes
Primêre nie-ystermetaalgoedere	41 459	38 682	42 076	45 315	35 521	38 637			Primary non-ferrous metal products
Ander metaalgoedere	159 495	179 242	161 363	155 986	184 193	165 841			Other metal products
Elektriese nywerheidsmasjinerie	162 850*	144 461	164 025	160 760*	140 938	160 024			Electrical industrial machinery
Elektriese toestelle en huishoudelike goedere	106 646*	109 617	104 145	98 655*	99 924	94 936			Electrical appliances and houseware
Motorvoertuie	45 464	44 536	41 719	45 009	44 986	42 140			Motor vehicles
Motorvoertuigonderdele	14 576*	13 449	16 031	13 559*	12 845	15 311			Motor vehicle parts

*Her sien

*Revised