

CENTRAL STATISTICAL SERVICE
 Private Bag X44
 PRETORIA
 0001
 Tel. (012) 3252400



Republic of South Africa
 Republiek van Suid-Afrika

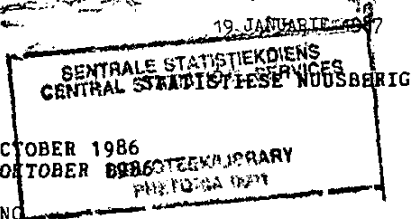
SENTRALE STATISTIEKDIENS
 Privaatsak X44
 PRETORIA
 0001
 Tel. (012) 3252400

19 JANUARY 1987

19 JANUARIE 1987

STATISTICAL NEWS RELEASE

P10.1



MINING - PRODUCTION AND SALES : OCTOBER 1986
MYNWESE - PRODUKSIE EN VERKOPE : OKTOBER 1986

1. SUMMARY

Although total mining production, including gold, reflects a continuous declining trend, there is still a slight increasing trend in the total non-goldmining production. The non-goldmining production for the latest three months up to October 1986 shows a seasonally adjusted increase of 0,4% compared with the previous three months, whereas gold production decreased by 2,3% during the aforementioned period.

2. NOTES

The data shown in the tables are compiled by the Central Statistical Service on the basis of information furnished by the Minerals Bureau, Department of Mineral and Energy Affairs.

The value of mineral sales are calculated, in general, on a free-on-rail/free-on-board basis.

1. OPSOMMING


Alhoewel die totale mynbouproduksie, met inbegrip van goud, 'n volgehoue dalende tendens toon, is daar steeds 'n geringe stygende tendens in die totale nie-goudmynproduksie. Die nie-goudmynproduksie vir die jongste drie maande tot Oktober 1986 toon 'n seisoensaangepaste styging van 0,4% vergeleke met die voorafgaande drie maande, terwyl goudproduksie gedurende genoemde tydperk 'n seisoensaangepaste daling van 2,3% getoon het.

2. OPMERKINGS

Die gegewens wat in die tabelle getoon word, word deur die Sentrale Statistiekdiens saamgestel op grond van inligting verstrekk deur die Mineraleburo, Departement van Minerale en Energiesake.

Die waarde van mineraalverkope word oor die algemeen bereken op 'n vry-op-spoor/vry-aanboord basis.

Period Tydperk	Production indices Produksie-indekse	Sales Verkope	Percentage change of: Persentasieverandering van:	
			Production indices Produksie-indekse	Sales Verkope
	1980 = 100	R mill./milj.		
Actual figures: Werklike syfers:				
Aug. 1986 - Oct./Okt. 1986	102,4	8 139,2	-3,3	+11,6
Aug. 1985 - Oct./Okt. 1985	105,9	7 295,6		
Seasonally adjusted figures: Seisoensaangepaste syfers:				
Aug. 1986 - Oct./Okt. 1986	100,6	7 664,4	-1,4	+1,2
May/Mei 1986 - July/Julie 1986	101,8	7 575,1		



R. P. van Zinderen
 HEAD: CENTRAL STATISTICAL SERVICE
 HOOF: SENTRALE STATISTIEKDIENS

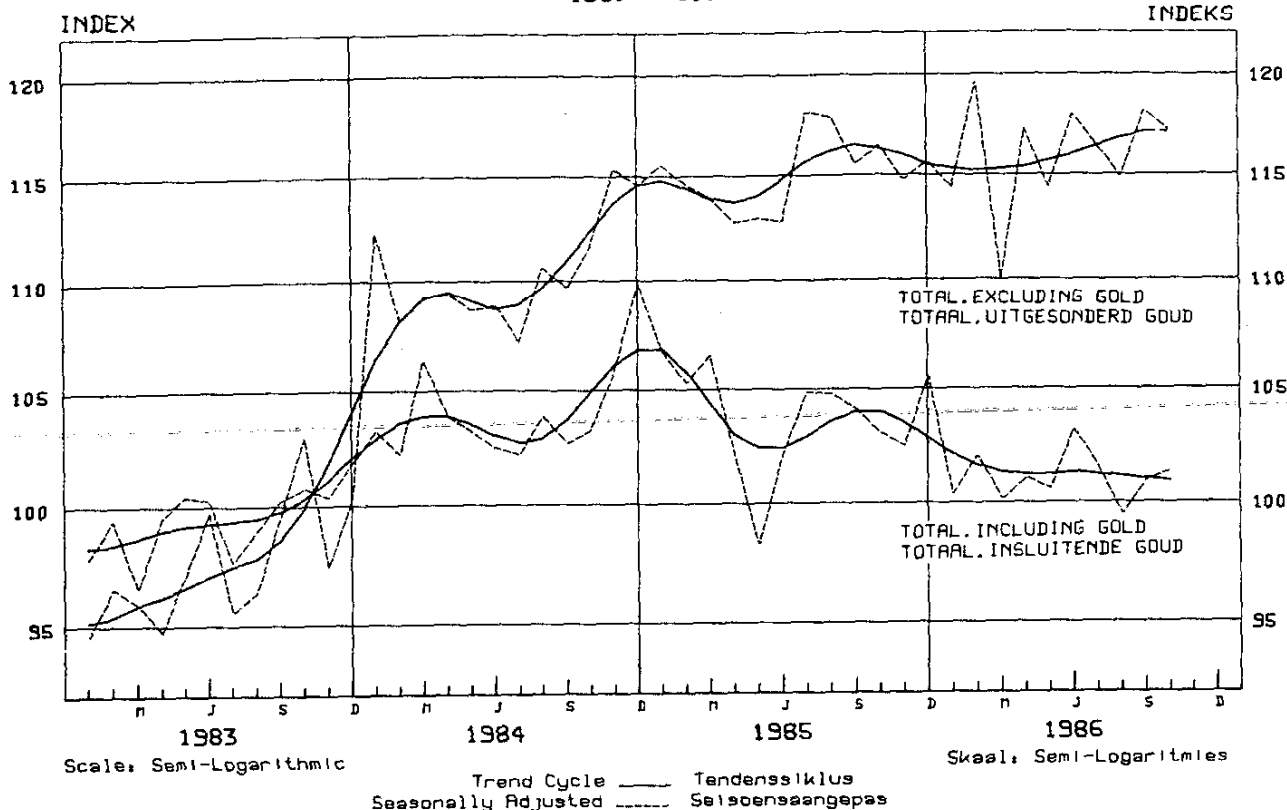
REGIONAL OFFICES/STREEKKANTORE:

- DURBAN: (031) 312593
- NELSPRUIT: (01311) 52455/6
- BLOEMFONTEIN:
- CAPE TOWN/KAAPSTAD: (021) 466940, 462098
- PIETERSBURG: (01521) 72590 X33
- KEMPTON PARK: (011) 3943420/1
- KIMBERLEY: (0531) 33965/6
- PORT ELIZABETH: (041) 523801/2
- KLERKSDORP:

PHYSICAL VOLUME OF MINING
PRODUCTION

FISIIESE VOLUME VAN MYNWESE-
PRODUKSIE

1980 = 100



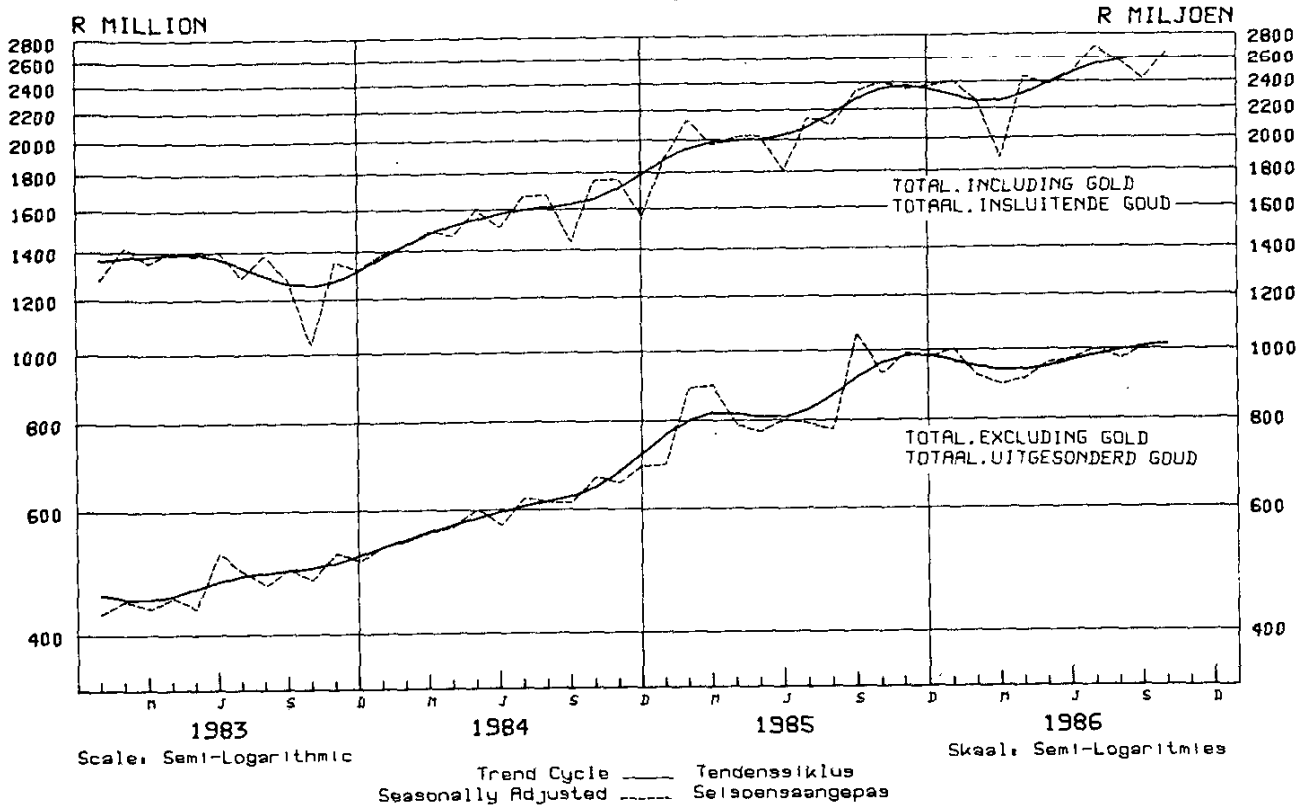
1980 = 100

Minerals Minerale	Weights Gewigte	Year indices Jaar indekse	Actual indices Werklike indekse			Seasonally adjusted indices Seisoensaangepaste indekse		
		1985	1986		1986		1985	
			Oct. Okt.	Sept.	Oct. Okt.	Sept.	Oct. Okt.*	
1. Total, including gold Totaal, met inbegrip van goud	100,0	103,8	102,3	102,4*	104,1	101,4	101,0*	103,.
2. Total, excluding gold Totaal, uitgesonderd goud	30,5	115,1	119,3	120,4*	118,6	117,2	118,2*	116,5
3. Gold - Goud	69,5	98,9	94,8	94,4*	97,7	94,3	93,3*	97,1
4. Iron ore - Ystererts	2,0	93,2	93,1	67,5	101,6	97,5	69,9	107,1
5. Copper - Koper	2,1	100,0	108,3	108,2	104,5	101,6	108,1	97,9
6. Manganese ore - Mangaanerts	1,0	63,6	69,5	67,9	64,0	63,4	59,1	58,4
7. Other metallic minerals Ander metaalhoudende minerale	8,3	106,1	106,1	105,7*	107,8	105,0	105,2*	106,6
8. Diamonds - Diamante	3,6	103,7	106,4	109,0	116,7	96,5	107,5	106,2
9. Coal - Steenkool	9,7	151,2	156,4	165,0*	150,9	159,8	158,3*	154,0
10. Building materials - Boumateriaal	1,9	97,8	115,9	122,2*	107,6	108,4	117,2*	100,7
11. Asbestos - Asbes	0,7	52,1	37,9	38,1	49,8	36,9	37,2	48,5
12. Other non-metallic minerals Ander nie-metaalhoudende minerale	1,2	85,8	103,2	88,2*	90,4	100,2	83,8*	87,6

* Revised - Hersien

MINERAL SALES

MINERAALVERKOPE



R Million/Miljoen

Minerals Minerale	Year Jaar	Actual value Werklike waarde				Seasonally adjusted value Seisoensaangepaste waarde		
		1986		1985	1986		1985	
		Oct. Okt.	Sept.	Oct. Okt.	Oct. Okt.	Sept.	Oct. Okt.*	
1. Total, including gold Totaal, met inbegrip van goud	25 698,7	3 022,2	2 560,4*	2 737,0	2 658,0	2 429,2*	2 411,5	
2. Total, excluding gold Totaal, uitgesonderd goud	10 401,7	1 033,6	1 005,2*	939,1	1 022,4	1 015,4*	929,1	
3. Gold - Goud	15 296,9	1 988,5	1 555,1*	1 797,8	1 717,2	1 461,6*	1 511,5	
4. Iron ore - Ystererts	472,4	48,8	25,8*	29,8	47,8	23,3*	29,1	
5. Chrome - Chroom	231,7	18,8	19,1	24,4	19,7	18,2	25,7	
6. Copper - Koper	535,9	54,2	50,7*	41,1	52,8	47,9*	40,2	
7. Manganese ore - Mangaanerts	298,8	32,6	27,4	37,9	25,4	26,1	29,8	
8. Diamonds - Diamante	702,6	85,9	60,3	48,5	103,2	50,2	57,5	
9. Coal - Steenkool	4 962,3	469,1	419,9*	483,5	485,6	404,1*	499,5	
10. Lime and limestone - Kalk en kalksteen	204,0	22,7	22,1*	20,7	21,5	21,1*	19,7	
11. Asbestos - Asbes	102,5	6,7	8,6*	5,5	8,1	7,8*	6,6	
12. Phosphates - Fosfate	118,9	14,3	13,6	13,1	12,8	13,0	11,8	
13. Other minerals - Ander minerale	2 772,9	280,5	357,7*	234,6	254,8	405,6*	213,5	

* Revised - Hersien