

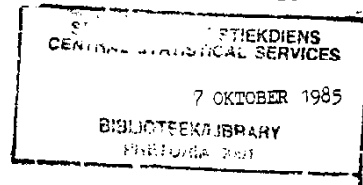
STATISTICAL NEWS RELEASE
CENTRAL STATISTICAL SERVICES
PRETORIA



Republic of South Africa
Republiek van Suid-Afrika

STATISTIESE NUUSBERIG
SENTRALE STATISTIEKDIENS
PRETORIA

7 OCTOBER 1985



P10.1

MINING - PRODUCTION AND SALES : JUNE 1985
MYNWESE - PRODUKSIE EN VERKOPE : JUNIE 1985

This Statistical News Release shows the indices of physical volume of mining production and the total value of mineral sales according to type of mineral.

The data are compiled by the Central Statistical Services on the basis of information furnished by the Minerals Bureau, Department of Mineral and Energy Affairs.

The value of mineral sales are calculated, in general, on a free-on-rail/free-on-board basis.

Both the actual and seasonally adjusted figures for the indices of physical volume of mining production and the value of mineral sales are shown.

Hierdie Statistiese Nuusberig toon die indekse van fisiese volume van mynwese-produksie en die totale waarde van mineraalverkope volgens soort mineraal.


Die gegewens word deur die Sentrale Statistiekdiens saamgestel op grond van inligting verstrek deur die Mineraleburo, Departement van Minerale- en Energiesake.

Die waarde van mineraalverkope word oor die algemeen bereken op 'n vry-op-spoor/vry-aanboord basis.

Beide werklike en seisoensaangepaste syfers word getoon vir die indekse van fisiese volume van mynwese-produksie en die waarde van mineraalverkope.

Period Tydperk	Production indices Produksie- indekse	Sales Verkope	Percentage change of: Persentasieverandering van:	
			Production indices Produksie- indekse	Sales Verkope
	1980 = 100	R mill./milj.	%	
Actual figures: Werklike syfers:				
April 1985 - June/Junie 1985	100,9	5 486,1	-1,5	+28,5
April 1984 - June/Junie 1984	102,4	4 270,7		
Seasonally adjusted figures: Seisoensaangepaste syfers:				
April 1985 - June/Junie 1985	100,0	5 896,9	-7,0	- 2,3
Jan. 1985 - March/Maart 1985	107,5*	6 036,6*		

* Revised - Hersien


CHIEF: CENTRAL STATISTICAL SERVICES
HOOF: SENTRALE STATISTIEKDIENS

New / Nuwe Tel. 3252400

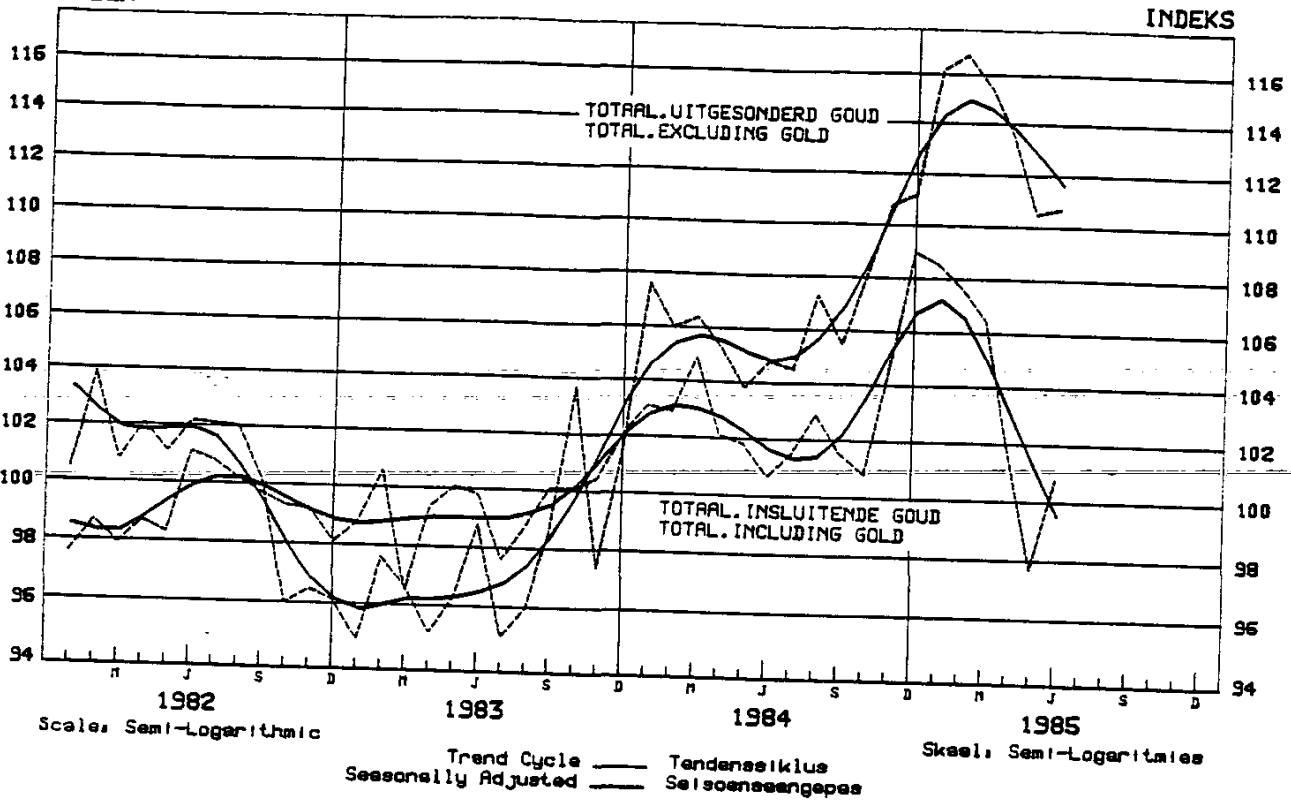
PHYSICAL VOLUME OF MINING
PRODUCTION

FISIIESE VOLUME VAN MYNWESE-
PRODUKSIE

INDEX

1980 = 100

INDEKS



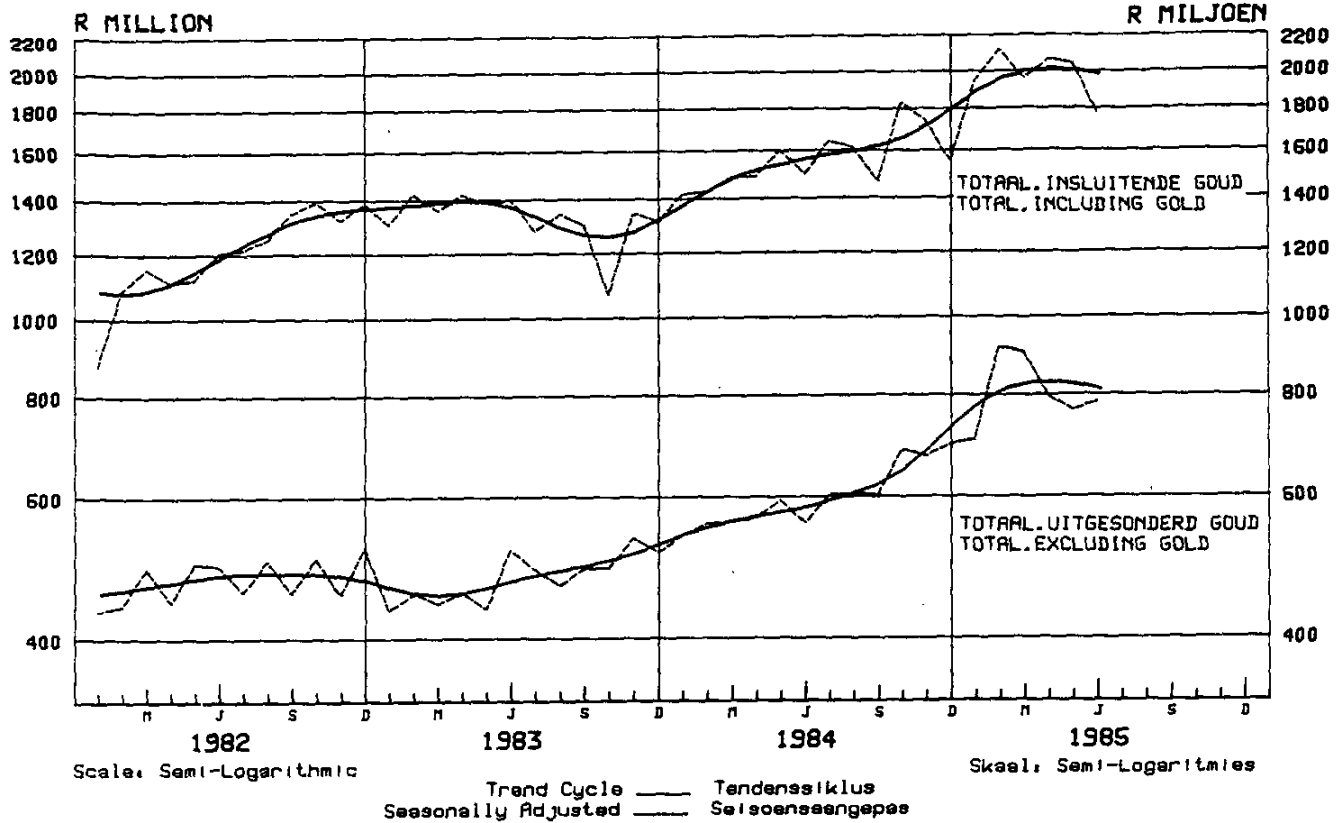
1980 = 100

Minerals Minerale	Weights Gewigte	Year Indices Jaar Indekse	Actual indices Werklike indekse			Seasonally adjusted indices Seisoensaangepaste indekse		
		1984	1985	1985	1984	1985	1985	1984
			June Junie	May Mei	June Junie	June Junie	May Mei	June Junie
1. Total, including gold Totaal, met inbegrip van goud	100,0	102,9	103,5	98,1*	103,3	100,8	97,7*	100,7
2. Total, excluding gold Totaal, uitgesonderd goud	30,5	106,8	114,0	111,8*	107,8	110,7	110,5*	104,8
3. Gold - Goud	69,5	101,2	98,8	92,1*	101,4	96,8	91,7*	99,3
4. Iron ore - Ystererts	2,0	92,4	94,4	91,8	87,1	86,9	81,8	79,8
5. Copper - Koper	2,1	100,3	91,2	98,4	97,0	87,2	103,3	93,3
6. Manganese ore - Mangaanerts	1,0	55,8	66,2	60,4	40,2	72,3	61,5	43,7
7. Other metallic minerals Ander metaalhoudende minerale	8,4	95,4	101,3	100,2*	99,6	100,2	99,1*	98,5
8. Diamonds - Diamante	3,7	98,5	92,4	96,3	87,5	96,1	97,9	91,2
9. Coal - Steenkool	9,7	136,8	158,5	149,3*	140,7	151,0	148,0*	134,0
10. Building materials - Boumateriaal	1,9	100,3	94,5	99,4*	109,3	91,7	93,9*	105,6
11. Asbestos - Asbes	0,7	57,6	53,6	54,9	63,4	51,6	55,4	61,1
12. Other non-metallic minerals Ander nie-metaalhoudende minerale	1,2	80,8	83,1	84,5*	87,8	77,9	79,8	82,3

* Revised - Hersien

MINERAL SALES

MINERAALVERKOPE



R Million/Miljoen

Minerals Minerale	Year Jaar	Actual value Werklike waarde			Seasonally adjusted value Seisoensaangepaste waarde		
		1985	1985	1984	1985	1985	1984
		June Junie	May Mei	June Junie	June Junie	May Mei	June Junie
1. Total, including gold Totaal, met inbegrip van goud	18 804,7	1 680,2	1 913,5*	1 410,9	1 779,9	2 046,5	1 496,2*
2. Total, excluding gold Totaal, uitgesonderd goud	7 248,4*	800,0	765,7*	566,5	785,1	765,7*	556,5*
3. Gold - Goud	11 556,3	880,2	1 147,8	844,4	987,9	1 282,5	948,8*
4. Iron ore - Ystererts	372,7	40,7	38,1*	25,9	37,7	39,7*	23,8*
5. Chrome - Chroom	121,6	21,9	14,8	11,2	19,0	15,2	9,8*
6. Copper - Koper	365,8	38,9	47,8	25,4	37,7	51,0	24,8*
7. Manganese ore - Mangaanerts	202,6	10,9	14,4	11,4	13,8	17,1	14,4*
8. Diamonds - Diamante	463,1	97,6	44,9	28,5	100,1	63,8	30,1*
9. Coal - Steenkool	3 336,6	392,4	408,2*	275,4	386,2	409,4*	271,1*
10. Lime and limestone - Kalk en kalksteen	181,7	15,6	16,2	13,1	16,0	15,8	13,3*
11. Asbestos - Asbes	101,2	8,5	11,0	8,8	7,6	11,7	7,9
12. Phosphates - Fosfate	98,0	9,1	7,9	9,6	7,9	8,6	8,4*
13. Other minerals - ander minerale	2 005,3*	164,3	162,5*	157,2	174,2	148,1*	167,4*

* Revised - Hersien