



P10.1

MINING - PRODUCTION AND SALES : JULY 1985
MYNWESE - PRODUKSIE EN VERKOPE : JULIE-1985

This Statistical News Release shows the indices of physical volume of mining production and the total value of mineral sales according to type of mineral.

The data are compiled by the Central Statistical Services on the basis of information furnished by the Minerals Bureau, Department of Mineral and Energy Affairs.

The value of mineral sales are calculated, in general, on a free-on-rail/free-on-board basis.

Both the actual and seasonally adjusted figures for the indices of physical volume of mining production and the value of mineral sales are shown.

Hierdie Statistiese Nuusberig toon die indekse van fisiese volume van mynwe-se-produksie en die totale waarde van mineraalverkope volgens soort mineraal.


Die gegewens word deur die Sentrale Statistiekdiens saamgestel op grond van inligting verstrekk deur die Mineraleburo, Departement van Minerale- en Energiesake.

Die waarde van mineraalverkope word oor die algemeen bereken op 'n vry-op-spoor/vry-aanboord basis.

Beide werklike en seisoensaangepaste syfers word getoon vir die indekse van fisiese volume van mynwe-se-produksie en die waarde van mineraalverkope.

Period Tydperk	Production indices Produksie-indekse	Sales Verkope	Percentage change of: Persentasieverandering van:	
			Production indices Produksie-indekse	Sales Verkope
	1980 = 100	R mill./milj.	%	
Actual figures: Werklike syfers:				
May/Mei 1985 - July/Julie 1985	103,0	5 772,9	+0,2	+24,7
May/Mei 1984 - July/Julie 1984	102,8	4 629,0		
Seasonally adjusted figures: Seisoensaangepaste syfers:				
May/Mei 1985 - July/Julie 1985	101,6	5 911,8	-3,4	- 3,9
Febr./Feb. 1985 - April 1985	105,2	6 154,9*		

* Revised - Hersien


CHIEF: CENTRAL STATISTICAL SERVICES
HOOF: SENTRALE STATISTIEKDIENS

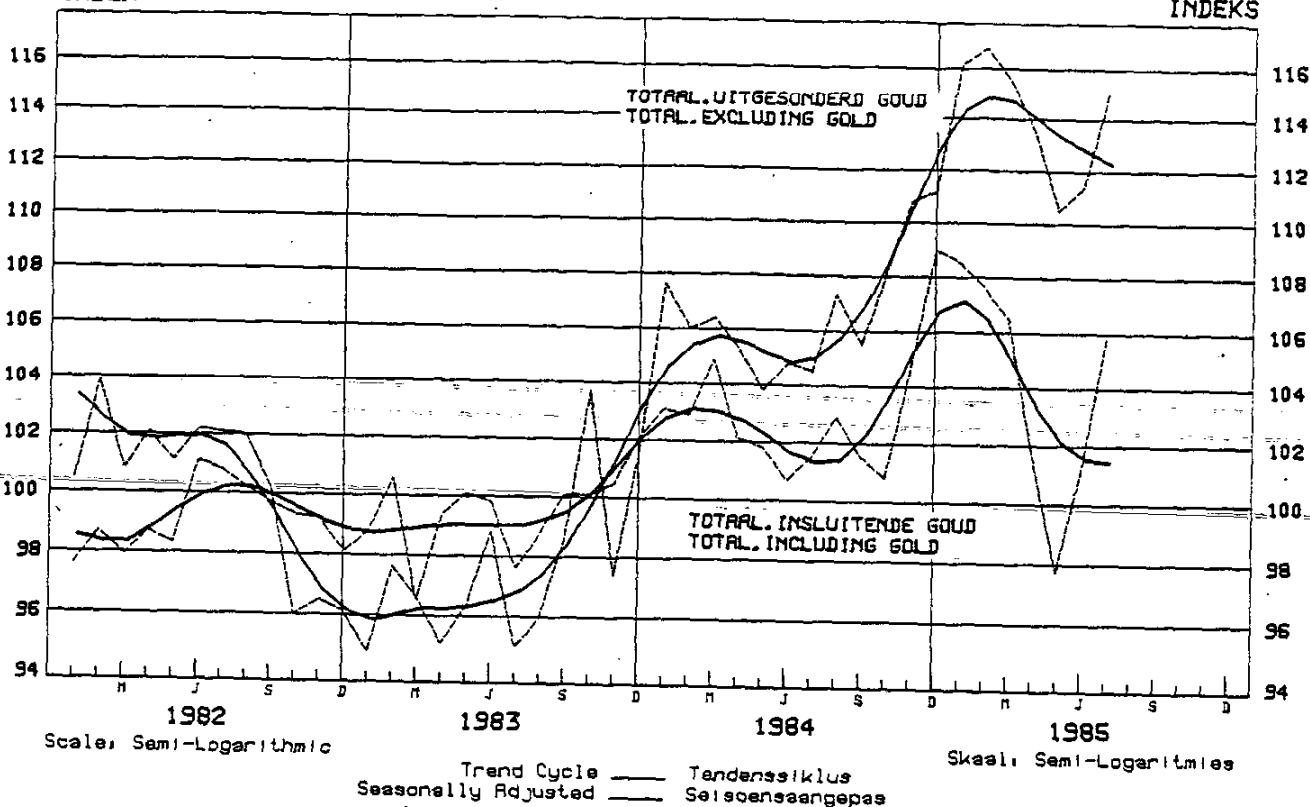
PHYSICAL VOLUME OF MINING
PRODUCTION

FISIËSE VOLUME VAN MYNWESE-
PRODUKSIE

1980 = 100

INDEX

INDEKS



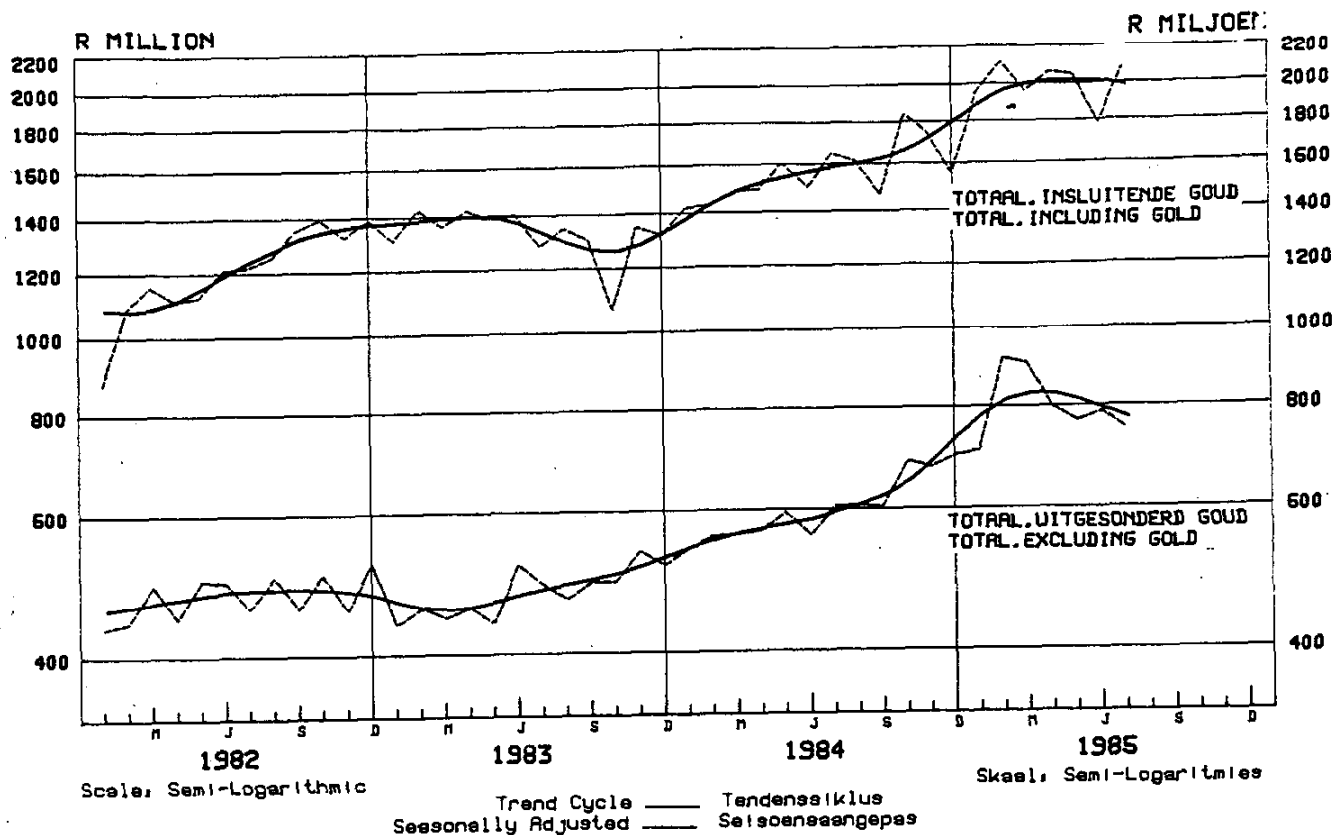
1980 = 100

Minerals Minerale	Weights Gewigte	Year Indices Jaar Indekse	Actual indices Werklike indekse			Seasonally adjusted indices Seisoensaangepaste indekse		
		1984	1985	1985	1984	1985	1985	1984
			July Julie	June Junie	July Julie	July Julie	June Junie	July Julie
1. Total, including gold Totaal, met inbegrip van goud	100,0	102,9	107,1	103,9*	102,7	105,9	101,2*	101,5
2. Total, excluding gold Totaal, uitgesonderd goud	30,5	106,8	116,2	114,7*	105,6	115,0	111,4*	104,5
3. Gold - Goud	69,5	101,2	103,2	99,1*	101,4	102,0	97,1*	100,2
4. Iron ore - Ystererts	2,0	92,4	77,1	94,4	80,2	70,8	86,9	73,6
5. Copper - Koper	2,1	100,3	102,0	91,2	99,9	100,1	87,2	98,0
6. Manganese ore - Mangaanerts	1,0	55,8	71,3	66,2	65,6	74,4	72,3	68,5
7. Other metallic minerals Ander metaalhoudende minerale	8,4	95,4	102,4	101,3	91,8	101,5	100,2	91,0
8. Diamonds - Diamante	3,7	98,5	111,4	92,4	103,9	110,7	96,1	103,3
9. Coal - Steenkool	9,7	136,8	155,6	158,5	132,3	150,6	151,0	128,1
10. Building materials - Boumateriaal	1,9	100,3	108,1	104,8*	113,8	99,6	101,6*	105,3
11. Asbestos - Asbes	0,7	57,6	53,4	53,6	47,4	51,4	51,6	45,6
12. Other non-metallic minerals Ander nie-metaalhoudende minerale	1,2	80,8	78,0	83,2*	93,3	76,2	78,0*	91,2

* Revised - Hersien

MINERAL SALES

MINERAALVERKOPE



R Million/Miljoen

Minerals Minerale	Year Jaar	Actual value Werklike waarde			Seasonally adjusted value Seisoenaangepaste waarde		
		1985	1985	1984	1985	1985	1984
		July Julie	June Junie	July Julie	July Julie	June Junie	July Julie
1. Total, including gold Totaal, met inbegrip van goud	18 804,7	2 178,1	1 681,3*	1 720,3	2 084,3	1 781,0*	1 646,2
2. Total, excluding gold Totaal, uitgesonderd goud	7 248,4	802,4	801,1*	649,0	747,8	786,2*	604,8
3. Gold - Goud	11 556,3	1 375,7	880,2	1 071,3	1 343,5	987,9	1 044,2
4. Iron ore - Ystererts	372,7	40,4	40,7	31,9	41,7	37,7	32,8
5. Chrome - Chroom	121,6	18,0	21,9	8,0	17,8	19,0	8,0
6. Copper - Koper	365,8	44,3	38,9	29,7	43,7	37,7	29,3
7. Manganese ore - Mangaanerts	202,6	24,4	10,9	18,9	26,4	13,8	20,4
8. Diamonds - Diamante	463,1	61,9	97,6	41,8	55,1	100,1	36,0
9. Coal - Steenkool	3 336,6	381,9	392,4	284,3	372,6	386,2	277,4
10. Lime and limestone - Kalk en kalksteen	181,7	19,2	15,6	15,3	18,7	16,0	14,9
11. Asbestos - Asbes	101,2	7,4	8,5	6,5	7,7	7,6	6,8
12. Phosphates - Fosfate	98,0	10,2	9,1	9,2	9,8	7,9	8,9
13. Other minerals - ander minerale	2 005,3	194,6	165,4*	203,6	163,4	175,4*	171,8

* Revised - Hersien