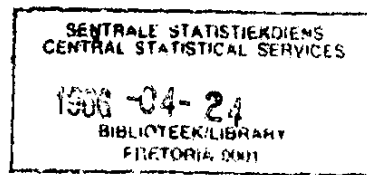




23 APRIL 1986



P10.1

**MINING - PRODUCTION AND SALES : JANUARY 1986**  
**MYNWESE - PRODUKSIE EN VERKOPE : JANUARIE 1986**

1. SUMMARY

The total mining production for January 1986 reflects a seasonally adjusted decrease of 4,4% compared to December 1985 and a decrease of 6,0% compared to January 1985. The decrease from December to January was mainly due to decreases in the production of gold (-5,0%), iron ore (-4,5%), copper (-18,7%), coal (-5,1%) and asbestos (-15,3%).

The total value of mineral sales (seasonally adjusted) increased by 4,7% from December 1985 to January 1986. This increase was mainly due to increases in the sales of gold (6,0%), copper (47,3%) and diamonds (209,1%).

2. NOTES

This Statistical News Release shows the indices of physical volume of mining production and the total value of mineral sales according to type of mineral.

The data are compiled by the Central Statistical Service on the basis of information furnished by the Minerals Bureau, Department of Mineral and Energy Affairs.

The value of mineral sales are calculated, in general, on a free-on-rail/free-on-board basis.

1. OPSOMMING

Die totale mynweese-produksie vir Januarie 1986 toon 'n seisoensaangepaste daling van 4,4% vergeleke met Desember 1985 en 'n afname van 6,0% vergeleke met Januarie 1985. Die daling van Desember tot Januarie is hoofsaaklik te wyte aan afnames in die produksie van goud (-5,0%), ystererts (-4,5%), koper (-18,7%), steenkool (-5,1%) en asbes (-15,3%).

Die totale waarde van mineraalverkope (seisoensaangepas) het met 4,7% toegeneem vanaf Desember 1985 tot Januarie 1986. Hierdie toename is hoofsaaklik te danke aan toenames in die verkope van goud (6,0%), koper (47,3%) en diamante (209,1%).

2. OPMERKINGS

Hierdie Statistiese Nuusberig toon die indekse van fisiese volume van mynweese-produksie en die totale waarde van mineraalverkope volgens soort mineraal.

Die gegewens word deur die Sentrale Statistiekdiens saamgestel op grond van inligting verstrek deur die Mineraleburo, Departement van Minerale- en Energiesake.

Die waarde van mineraalverkope word oor die algemeen bereken op 'n vry-op-spoor/vry-aanboord basis.

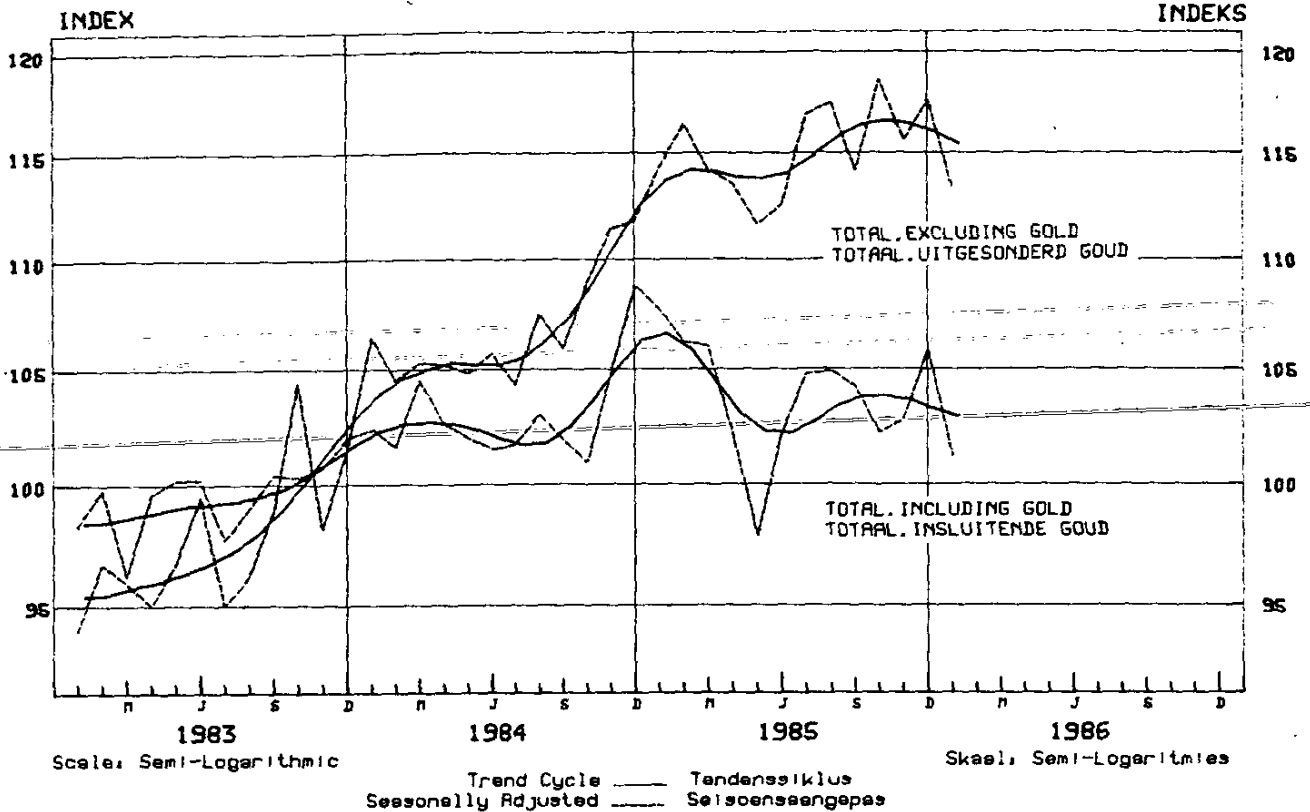
Period Tydperk	Production indices Produksie- indekse	Sales Verkope	Percentage change of: Persentasieverandering van:	
			Production indices Produksie- indekse	Sales Verkope
	1980 = 100	R mill./milj.		
<b>Actual figures: Werklike syfers:</b>				
Nov. 1985 - Jan. 1986	100,7	7 279,7		
Nov. 1984 - Jan. 1985	105,2	5 341,2	-4,3	+36,3
<b>Seasonally adjusted figures: Seisoensaangepaste syfers:</b>				
Nov. 1985 - Jan. 1986	103,3	7 217,8		
Aug. 1985 - Oct./Okt. 1985	103,8	6 921,9	-0,5	+4,3

HEAD: CENTRAL STATISTICAL SERVICE  
HOOF: SENTRALE STATISTIEKDIENS

PHYSICAL VOLUME OF MINING  
PRODUCTION

FISIIESE VOLUME VAN MYNWESE-  
PRODUKSIE

1980 = 100



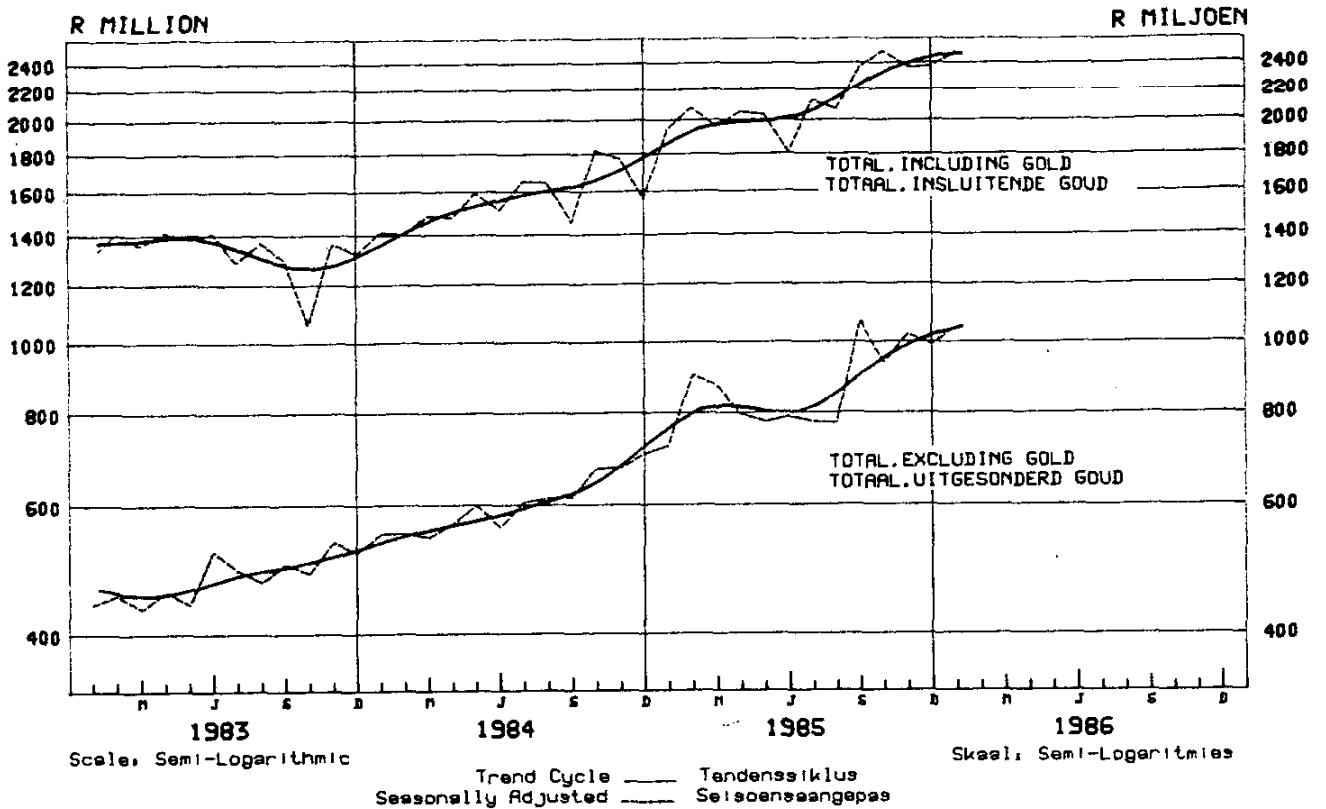
1980 = 100

Minerals Minerale	Weights Gewigte	Year indices Jaar indekse	Actual indices Werklike indekse			Seasonally adjusted indices Seisoensaangepaste indekse		
		1985	1986		1985		1986	
			Jan.	Dec. Des.	Jan.	Dec. Des.	Jan.	Dec. Des.
1. Total, including gold Totaal, met inbegrip van goud	100,0	103,8	98,8	99,9*	105,0*	101,2	105,9*	107,7
2. Total, excluding gold Totaal, uitgesonderd goud	30,5	115,1	111,1	110,1*	112,5*	113,3	117,6*	114,8
3. Gold - Goud	69,5	98,9*	93,4	95,5*	101,7*	96,0	101,1*	104,5
4. Iron ore - Ystererts	2,0	93,2	101,3	95,7	87,9	99,7	104,4	86,9
5. Copper - Koper	2,1	100,0*	95,2	86,6*	124,7	83,4	102,6*	109,5
6. Manganese ore - Mangaanerts	1,0	63,6	62,6	62,4	62,6	64,9	55,6	64,7
7. Other metallic minerals Ander metaalhoudende minerale	8,4	106,1	104,9	103,3	105,2	107,0	109,4	107,2
8. Diamonds - Diamante	3,7	103,7	103,4	91,8	104,9	106,8	101,3	108,8
9. Coal - Steenkool	9,7	151,2*	143,5	151,3*	144,4*	146,6	154,5*	147,6
10. Building materials - Boumateriaal	1,9	97,8*	84,6	71,9*	74,7*	107,6	98,2*	94,6
11. Asbestos - Asbes	0,7	52,1	39,8	49,5	50,6	42,2	49,8	53,5
12. Other non-metallic minerals Ander nie-metaalhoudende minerale	1,2	85,8*	78,5	76,2*	81,8	81,5	93,4*	84,9

\* Revised - Hersien

MINERAL SALES

MINERAALVERKOPE



R Million/Miljoen

Minerals Minerale	Year Jaar	Actual value Werklike waarde			Seasonally adjusted value Seisoensaangepaste waarde		
		1985	1986		1985		1985
			Jan.	Dec. Des.	Jan.	Dec. Des.	
1. Total, including gold Totaal, met inbegrip van goud	25 698,7*	2 597,4	2 223,4*	2 038,1*	2 480,8	2 370,4*	1 944,8
2. Total, excluding gold Totaal, uitgesonderd goud	10 401,7*	976,7	988,0*	675,9*	1 048,0	991,0*	721,3
3. Gold - Goud	15 296,9*	1 620,8	1 235,4*	1 362,2	1 465,5	1 381,9	1 233,9
4. Iron ore - Ystererts	472,4	32,1	47,3	38,6	31,4	48,6	37,8
5. Chrome - Chroom	231,7	13,4	35,2	11,6	13,8	40,5	11,9
6. Copper - Koper	535,9*	55,1	31,1*	37,3	56,7	38,5*	36,5
7. Manganese ore - Mangaanerts	298,8*	27,7	25,1	16,2	28,1	25,6	16,2
8. Diamonds - Diamante	702,6	197,5	49,8	48,6	169,4	54,8	41,2
9. Coal - Steenkool	4 962,3*	416,1	479,4*	345,9*	437,1	466,3*	363,7
10. Lime and limestone - Kalk en kalksteen	204,0*	15,8	15,0*	16,4	16,3	16,3*	16,9
11. Asbestos - Asbes	102,5	5,8	15,8	5,6	8,2	8,9	7,9
12. Phosphates - Fosfate	118,9	9,7	10,6	6,0	10,2	12,5	6,3
13. Other minerals - ander minerale	2 772,9*	203,4	278,6*	149,6*	229,6	285,2*	170,0

\* Revised - Hersien