

Biblioteek


STATISTICAL NEWS RELEASE  
CENTRAL STATISTICAL SERVICES  
PRETORIA  
12 NOVEMBER 1985



LIBRARY COPY

Republic of South Africa  
Republiek van Suid-Afrika

STATISTIESE NUUSBERIG  
SENTRALE STATISTIEKDIENS  
PRETORIA



P10.1

**MINING - PRODUCTION AND SALES : AUGUST 1985**  
**MYNWESE - PRODUKSIE EN VERKOPE : AUGUSTUS 1985**

This Statistical News Release shows the indices of physical volume of mining production and the total value of mineral sales according to type of mineral.

Hierdie Statistiese Nuisberig toon die indekse van fisiese volume van mynwese-produksie en die totale waarde van mineraalverkope volgens soort mineraal.

The data are compiled by the Central Statistical Services on the basis of information furnished by the Minerals Bureau, Department of Mineral and Energy Affairs.

Die gegewens word deur die Sentrale Statistiekdiens saamgestel op grond van inligting verstrekk deur die Mineraleburo, Departement van Minerale- en Energiesake.

The value of mineral sales are calculated, in general, on a free-on-rail/free-on-board basis.

Die waarde van mineraalverkope word oor die algemeen bereken op 'n vry-op-spoor/vry-aanboord basis.

Both the actual and seasonally adjusted figures for the indices of physical volume of mining production and the value of mineral sales are shown.

Beide werklike en seisoensaangepaste syfers word getoon vir die indekse van fisiese volume van mynwese-produksie en die waarde van mineraalverkope.

Period Tydperk	Production indices Produksie-indekse	Sales Verkope	Percentage change of: Persentasieverandering van:	
			Production indices Produksie-indekse	Sales Verkope
	1980 = 100	R mill./milj.	%	
<b>Actual figures: Werklike syfers:</b>				
June/Junie 1985 - Aug. 1985	105,7	5 966,6		
June/Junie 1984 - Aug. 1984	104,0*	4 795,1*	+1,6	+24,4
<b>Seasonally adjusted figures: Seisoensaangepaste syfers:</b>				
June/Junie 1985 - Aug. 1985	103,3	5 978,1		
March/Maart 1985 - May/Mei 1985	101,9*	5 969,7*	+1,4	+ 0,1

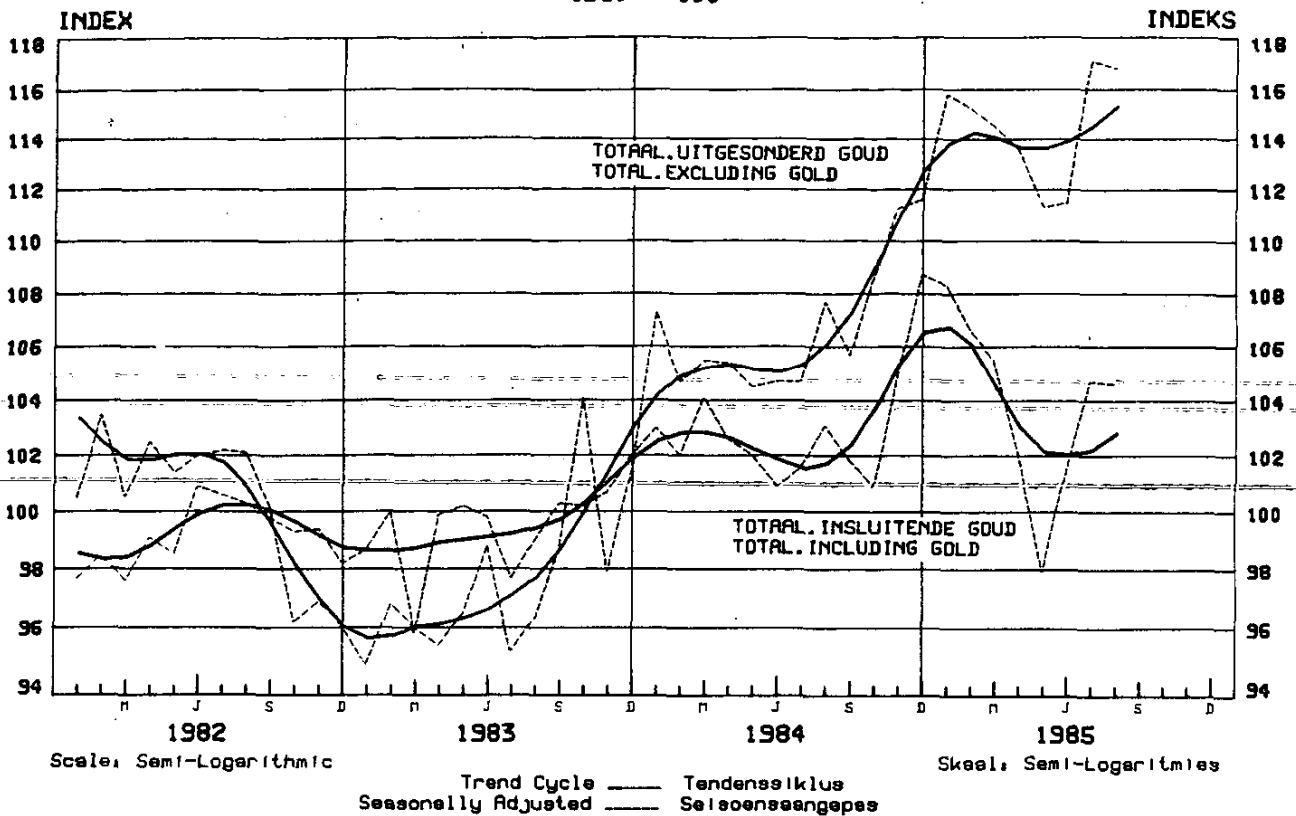
\* Revised - Hersien.

CHIEF: CENTRAL STATISTICAL SERVICES  
HOOF: SENTRALE STATISTIEKDIENS

PHYSICAL VOLUME OF MINING  
PRODUCTION

FISIIESE VOLUME VAN MYNWESE-  
PRODUKSIE

1980 = 100



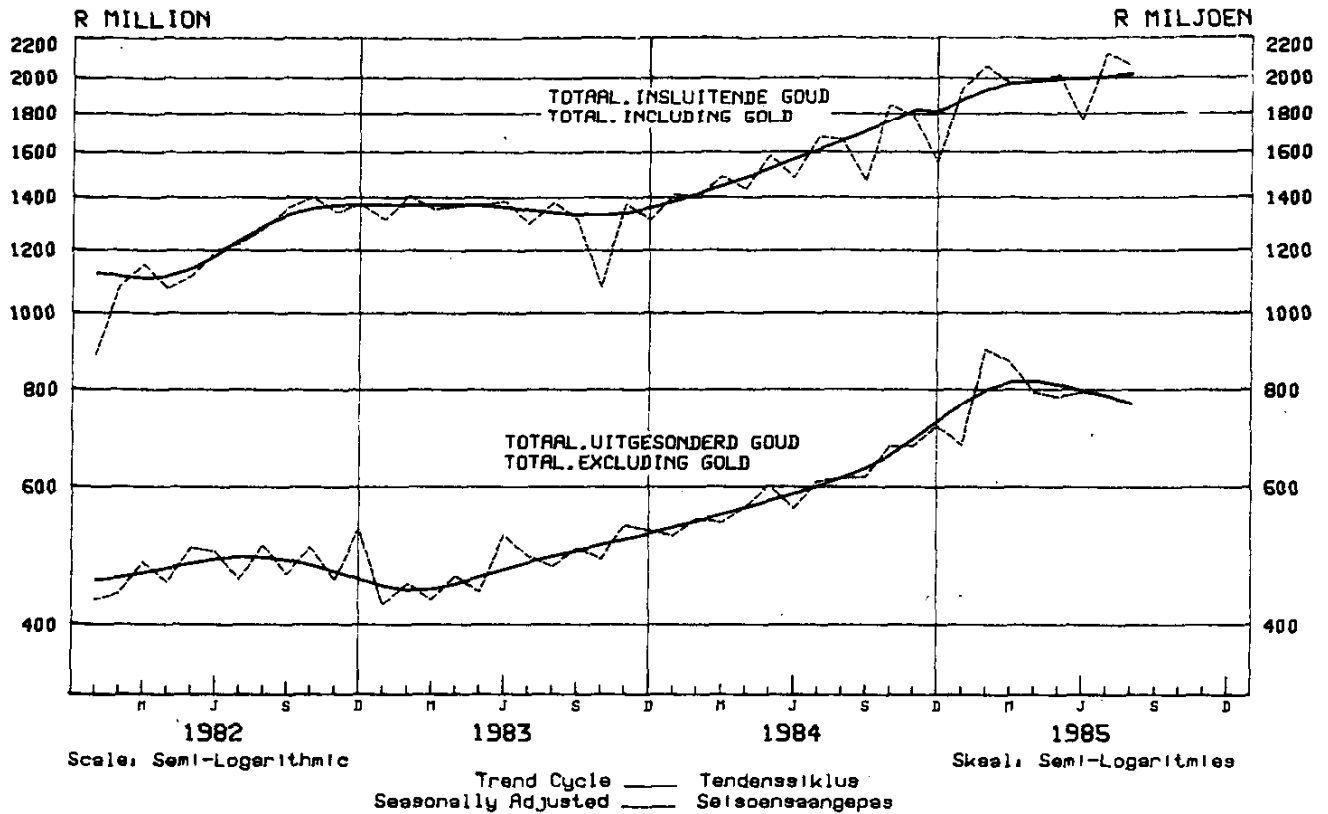
1980 = 100

Minerals Minerale	Weights Gewigte	Year Indices Jaar Indekse	Actual indices Werklike inekse			Seasonally adjusted indecies Seisoensaangepaste indecies		
			1985		1984	1985		1984
			Aug.	July Julie	Aug.	Aug.	July Julie	Aug.
1. Total, including gold Totaal, met inbegrip van goud	100,0	102,9	107,4	105,7*	105,9	104,3	104,5*	102,9
2. Total, excluding gold Totaal, uitgesonderd goud	30,5	106,6	120,4	118,0*	110,9	116,4	116,8*	107,3
3. Gold - Goud	69,5	101,2	101,7	100,2*	103,7	99,2	99,0*	101,2
4. Iron ore - Ystererts	2,0	92,4	91,0	77,1	88,5	99,6	70,8	90,8
5. Copper - Koper	2,1	100,3	96,0	102,0	108,6	94,2	100,1	106,6
6. Manganese ore - Mangaanerts	1,0	55,8	61,9	71,3	65,1	61,0	74,4	64,1
7. Other metallic minerals Ander metaalhoudende minerale	6,4	95,4	111,5	106,1	92,6	105,6	105,2	87,7
8. Diamonds - Diamante	3,7	98,5	112,2	111,4	104,4	112,2	110,7	104,4
9. Coal - Steenkool	9,7	136,8	158,5	156,8	146,5	154,9	151,8	143,2
10. Building materials - Boumateriaal	1,9	100,3	106,3	110,1*	107,4	98,5	101,5*	99,7
11. Asbestos - Asbes	0,7	57,6	52,9	53,4	52,0	51,4	51,4	50,5
12. Other non-metallic minerals Ander nie-metaalhoudende minerale	1,2	80,8	95,0	87,2*	85,0	96,3	85,2*	86,2

\* Revised - Hersien

MINERAL SALES

MINERAALVERKOPE



R Million/Miljoen

Minerals Minerale	Year	Actual value			Seasonally adjusted value		
	Jaar	Werklike waarde			Seisoensaangepaste waarde		
	1984	1985	1985	1984	1985	1985	1984
		Aug.	July Julie	Aug.	Aug.	July Julie	Aug.
1. Total, including gold Totaal, met inbegrip van goud	18 804,7	2 075,2	2 210,1*	1 663,9	2 066,9	2 147,8*	1 659,4
2. Total, excluding gold Totaal, uitgesonderd goud	7 248,4	813,1	834,3*	654,3	765,6	785,6*	616,3
3. Gold - Goud	11 556,3	1 262,1	1 375,7	1 009,5	1 339,8	1 354,0	1 072,6
4. Iron ore - Ystererts	372,7	47,3	40,7*	25,9	44,1	42,8*	24,2
5. Chrome - Chroom	121,6	13,7	18,0	8,1	13,8	17,4	8,1
6. Copper - Koper	365,8	45,0	44,3	30,1	51,1	44,1	34,1
7. Manganese ore - Mangaanerts	202,6	37,6	25,0	21,1	35,2	26,3	19,7
8. Diamonds - Diamante	463,1	29,8	61,9	44,7	30,3	53,4	44,4
9. Coal - Steenkool	3 336,6	370,1	401,4*	306,3	349,5	392,0*	289,6
10. Lime and limestone - Kalk en kalksteen	181,7	18,7	19,2	18,2	17,9	19,0	17,4
11. Asbestos - Asbes	101,2	6,4	7,4	6,3	6,7	7,8	6,6
12. Phosphates - Fosfate	98,0	7,4	10,2	10,9	7,0	9,6	10,3
13. Other minerals - ander minerale	2 005,3	237,2	206,2*	182,7	217,2	173,9*	168,2

\* Revised - Hersien